Rozdzielnice natynkowe i podtynkowe Profi+ do 630 A

- Rozdzielnice o stopniu ochrony IP30 i IP54
- Klasa ochronności I
- Łączenie w zestawy poziome oraz pionowe
- Zestawy do montażu wyłączników kompaktowych firmy Eaton
- Możliwość dobudowy kanału kablowego
- Trzy sposoby montażu szyn w rozdzielni

Informacje techniczne str. 663



Wkłady montażowe

	Dla zabudowy aparaturą modułową		Dla zabudowy aparaturą modułową oraz wyłącznikiem kompaktowym LZM1	
Szer.	600	800	600	800
Wys.				
460	600/4 48 mod. 2 osłony stalowe z wycięciem pod aparaturę mod., wysokość 150 mm osłona stalowa wysokość 50 lub 100 mm ilość mod.			
760	600/7 96 mod.	800/7 140 mod.	600/7 48 mod.	800/7 70 mod.
1060	600/10 144 mod.	800/10 210 mod.	600/10 96 mod.	800/10 140 mod.
1260	600/12 168 mod.	800/12 245 mod.	600/12 120 mod.	800/12 175 mod.
1560	600/15 216 mod.	800/15 315 mod.	600/15 168 mod.	800/15 245 mod.
1760	600/17/3 240 mod.	800/17/3 350 mod.		
2060	600/20/3 264 mod.	800/20/3 385 mod.		

EATON
Powering Business Worldwide

Zestawienia wkładów montażowych dla rozdzielnic natynkowych IP 30

	Dla zabudowy aparaturą modułową		Dla zabudowy aparaturą modułową oraz wyłącznikiem kompaktowym LZM1	
Szer.	600	800	600	800
Wys.				
460	**2 rzędy 48 mod.** BP-O-600/4 1 BPZ-FP-600/150-45 2 BPZ-FP-600/050-BL 1 BPZ-TF/2 2 BPZ-DINR24-600 2 BPZ-KB-13/125 1			
760	**4-rzędy 96 mod.** BP-O-600/7 1 BPZ-FP-600/150-45 4 BPZ-FP-600/050-BL 1 BPZ-TF/2 4 BPZ-DINR24-600 4 BPZ-KB-13/125 1	**4-rzędy 140 mod.** BP-O-800/7 1 BPZ-FP-800/150-45 4 BPZ-FP-800/050-BL 1 BPZ-TF/2 4 BPZ-DINR24-600 4 BPZ-KB-13/125 1	**2 rzędy 48 mod.** BP-O-600/7 1 BPZ-FP-600/150-45 2 BPZ-FP-600/050-BL 1 BPZ-TF/2 2 BPZ-DINR24-600 2 BPZ-NZM1-600-MV 1 BPZ-KB-13/125 1	**2 rzędy 70 mod.** BP-O-800/7 1 BPZ-FP-800/150-45 2 BPZ-FP-800/050-BL 1 BPZ-TF/2 2 BPZ-DINR24-600 2 BPZ-NZM1-800-MV 1 BPZ-KB-13/125 1
1060	**6-rzędów 144 mod.** BP-O-600/10 1 BPZ-FP-600/150-45 6 BPZ-FP-600/050-BL 1 BPZ-TF/2 6 BPZ-DINR24-600 6 BPZ-KB-13/125 1	**6-rzędów 210 mod.** BP-O-800/10 1 BPZ-FP-800/150-45 6 BPZ-FP-800/050-BL 1 BPZ-TF/2 6 BPZ-DINR35-800 6 BPZ-KB-13/125 1	**4-rzędy 96 mod.** BP-O-600/10 1 BPZ-FP-600/150-45 4 BPZ-FP-600/050-BL 1 BPZ-TF/2 4 BPZ-DINR24-600 4 BPZ-NZM1-600-MV 1 BPZ-KB-13/125 1	**4-rzędy 140 mod.** BP-O-800/10 1 BPZ-FP-800/150-45 4 BPZ-FP-800/050-BL 1 BPZ-TF/2 4 BPZ-DINR35-800 4 BPZ-NZM1-800-MV 1 BPZ-KB-13/125 1
1260	**7-rzędów 168 mod.** BP-O-600/12 1 BPZ-FP-600/150-45 7 BPZ-FP-600/050-BL 2 BPZ-TF/2 7 BPZ-DINR24-600 7 BPZ-KB-13/125 1	**7-rzędów 245 mod.** BP-O-800/12 1 BPZ-FP-800/150-45 7 BPZ-FP-800/050-BL 2 BPZ-TF/2 7 BPZ-DINR35-800 7 BPZ-KB-13/125 1	**5-rzędów 120 mod.** BP-O-600/12 1 BPZ-FP-600/150-45 5 BPZ-FP-600/050-BL 2 BPZ-TF/2 5 BPZ-DINR24-600 5 BPZ-NZM1-600-MV 1 BPZ-KB-13/125 1	**5-rzędów 175 mod.** BP-O-800/12 1 BPZ-FP-800/150-45 5 BPZ-FP-800/050-BL 2 BPZ-TF/2 5 BPZ-DINR35-800 5 BPZ-NZM1-800-MV 1 BPZ-KB-13/125 1
1560	**9-rzędów 216 mod.** BP-O-600/15 1 BPZ-FP-600/150-45 9 BPZ-FP-600/050-BL 2 BPZ-TF/2 9 BPZ-DINR24-600 9 BPZ-KB-13/125 1	**9-rzędów 315 mod.** BP-O-800/15 1 BPZ-FP-800/150-45 9 BPZ-FP-800/050-BL 2 BPZ-TF/2 9 BPZ-DINR35-800 9 BPZ-KB-13/125 1	**7-rzędów 168 mod.** BP-O-600/15 1 BPZ-FP-600/150-45 7 BPZ-FP-600/050-BL 2 BPZ-TF/2 7 BPZ-DINR24-600 7 BPZ-NZM1-600-MV 1 BPZ-KB-13/125 1	**7-rzędów 245 mod.** BP-O-800/15 1 BPZ-FP-800/150-45 7 BPZ-FP-800/050-BL 2 BPZ-TF/2 7 BPZ-DINR35-800 7 BPZ-NZM1-800-MV 1 BPZ-KB-13/125 1
1760	**10-rzędów 240 mod.** BP-F-600/17/3 1 BPZ-FP-600/150-45 10 BPZ-FP-600/050-BL 1 BPZ-FP-600/100-BL 1 BPZ-TF/2 10 BPZ-DINR24-600 10 BPZ-FPS/17 1 BPZ-KB-13/125 1	**10-rzędów 350 mod.** BP-F-800/17/3 1 BPZ-FP-800/150-45 10 BPZ-FP-800/050-BL 1 BPZ-FP-800/100-BL 1 BPZ-TF/2 10 BPZ-DINR35-800 10 BPZ-FPS/17 1 BPZ-KB-13/125 1		
2060	**11-rzędów 264 mod.** BP-F-600/20/3 1 BPZ-FP-600/150-45 11 BPZ-FP-600/050-BL 2 BPZ-FP-600/100-BL 2 BPZ-TF/2 11 BPZ-DINR24-600 11 BPZ-FPS/20 1 BPZ-KB-13/125 1	**11-rzędów 385 mod.** BP-F-800/20/3 1 BPZ-FP-800/150-45 11 BPZ-FP-800/050-BL 2 BPZ-FP-800/100-BL 2 BPZ-TF/2 11 BPZ-DINR35-800 11 BPZ-FPS/20 1 BPZ-KB-13/125 1		

* Wkłady montażowe zawierają blok zacisków BPZ-KB-13/125

EATON Powering Business Worldwide

Widok rozdzielnicy podtynkowej

Dobór rozdzielnicy podtynkowej IP30 o szerokości 600 mm, wysokości 760 mm i głębokości 240 mm.

1. Dobieramy kasetę podtynkową BPZ-WB3S-600/7/1 (str. 235)
2. Dobieramy drzwi z ramą o wysokości 760 i szerokości 600mm typu BP-U-3S-600/7. (str. 236)
3. Dobieramy ścianę tylnią o szerokości 600 mm typu BPZ-RP-600/7. (str. 238)
4. Dobieramy ściany boczne wkładu montażowego dla **wysokości osłon** 650 mm typu BPZ-MSW-7 i zatrzask BPZ-SNAP (str. 255).
   Następnie dobieramy elementy wkładu montażowego
   - 4 szyny nośne typu BPZ-DINR24-600 + 4 szt. BEL12
   - 4 osłony metalowe z wycięciem typu BPZ-FP-60/150-45
   - 1 osłonę pełną o wysokości 50 mm, typu BPZ-FP-600/050-BL

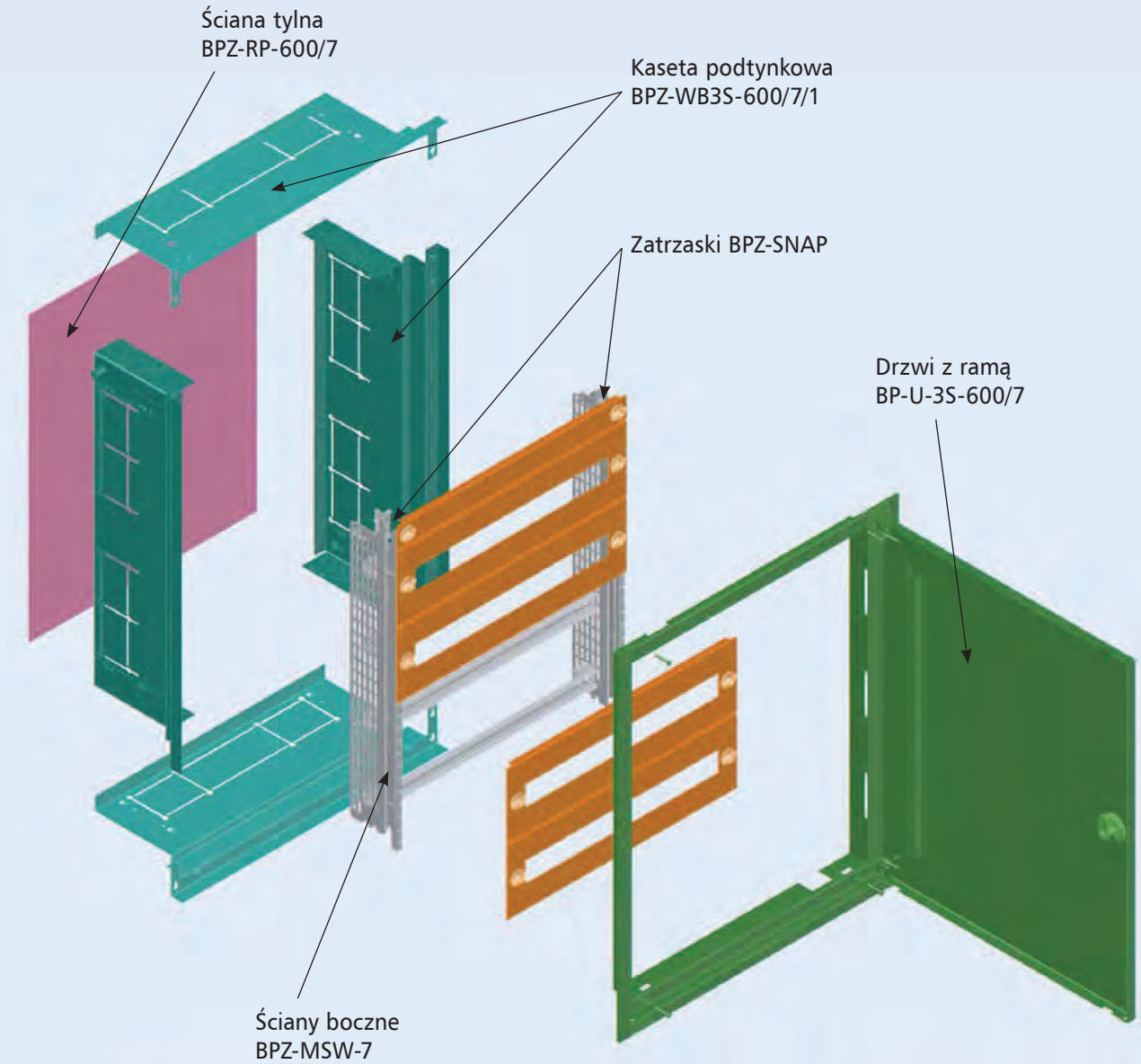

Aby zamocować ściany boczne BPZ-MSW w kasecie podtynkowej należy wyposażyć je w zatrzaski BPZ-SNAP
Elementy składowe wkładu montażowego analogiczne jak w wersji natynkowej – informacje w dalszej części katalogu od strony 255.

Informacje techniczne str. 664

wa_vt17913



Kaseta podtynkowa, typ BPZ-WB3S

- Kaseta dostarczana w stanie zdemontowanym, składa się z czterech elementów
- Blacha ocynkowana
- Dwie głębokości: 180 i 240 mm
- Przygotowane osłabienia do wprowadzenia kabli

Szerokość / wysokość zew. (mm)	Typ	Nr artykułu	Ilość szt. w opak.
Głębokość 180 mm			
400 / 460	BPZ-WB3S-400/4/1	111097	1
400 / 760	BPZ-WB3S-400/7/1	111098	1
400 / 1060	BPZ-WB3S-400/10/1	111099	1
400 / 1260	BPZ-WB3S-400/12/1	111100	1
600 / 460	BPZ-WB3S-600/4/1	111101	1
600 / 760	BPZ-WB3S-600/7/1	111102	1
600 / 1060	BPZ-WB3S-600/10/1	111103	1
600 / 1260	BPZ-WB3S-600/12/1	111104	1
600 / 1560	BPZ-WB3S-600/15/1	111105	1
600 / 1760	BPZ-WB3S-600/17/1	111106	1
600 / 2060	BPZ-WB3S-600/20/1	111107	1
800 / 760	BPZ-WB3S-800/7/1	111108	1
800 / 1060	BPZ-WB3S-800/10/1	111109	1
800 / 1260	BPZ-WB3S-800/12/1	111110	1
800 / 1560	BPZ-WB3S-800/15/1	111111	1
800 / 1760	BPZ-WB3S-800/17/1	111112	1
800 / 2060	BPZ-WB3S-800/20/1	111113	1
1000 / 1060	BPZ-WB3S-1000/10/1	111114	1
1000 / 1260	BPZ-WB3S-1000/12/1	111115	1
1000 / 1560	BPZ-WB3S-1000/15/1	111116	1
1000 / 1760	BPZ-WB3S-1000/17/1	111117	1
1000 / 2060	BPZ-WB3S-1000/20/1	111118	1
1200 / 1260	BPZ-WB3S-1200/12/1	111119	1
1200 / 1560	BPZ-WB3S-1200/15/1	111120	1
1200 / 1760	BPZ-WB3S-1200/17/1	111121	1
1200 / 2060	BPZ-WB3S-1200/20/1	111122	1
Głębokość 240 mm			
400 / 460	BPZ-WB3S-400/4/2	111123	1
400 / 760	BPZ-WB3S-400/7/2	111124	1
400 / 1060	BPZ-WB3S-400/10/2	111125	1
400 / 1260	BPZ-WB3S-400/12/2	111126	1
600 / 460	BPZ-WB3S-600/4/2	111127	1
600 / 760	BPZ-WB3S-600/7/2	111128	1
600 / 1060	BPZ-WB3S-600/10/2	111129	1
600 / 1260	BPZ-WB3S-600/12/2	111130	1
600 / 1560	BPZ-WB3S-600/15/2	111131	1
600 / 1760	BPZ-WB3S-600/17/2	111132	1
600 / 2060	BPZ-WB3S-600/20/2	111133	1
800 / 760	BPZ-WB3S-800/7/2	111134	1
800 / 1060	BPZ-WB3S-800/10/2	111135	1
800 / 1260	BPZ-WB3S-800/12/2	111136	1
800 / 1560	BPZ-WB3S-800/15/2	111137	1
800 / 1760	BPZ-WB3S-800/17/2	111138	1
800 / 2060	BPZ-WB3S-800/20/2	111139	1
1000 / 1060	BPZ-WB3S-1000/10/2	111140	1
1000 / 1260	BPZ-WB3S-1000/12/2	111141	1
1000 / 1560	BPZ-WB3S-1000/15/2	111142	1
1000 / 1760	BPZ-WB3S-1000/17/2	111143	1
1000 / 2060	BPZ-WB3S-1000/20/2	111144	1
1200 / 1260	BPZ-WB3S-1200/12/2	111145	1
1200 / 1560	BPZ-WB3S-1200/15/2	111146	1
1200 / 1760	BPZ-WB3S-1200/17/2	111147	1
1200 / 2060	BPZ-WB3S-1200/20/2	111148	1

VT07005



Kątowniki do łączenia kaset BPZ-BR/WB3S/

- Do połączenie dwóch kaset należy zastosować jedną parę kątowników

Głębokość (mm)	Typ	Nr artykułu	Ilość szt. w opak.
180	BPZ-BR/WB3S/1	111337	1 para
240	BPZ-BR/WB3S/2	111338	1 para

Powering Business Worldwide

Informacje techniczne str. 668

wa_vt17613



40094



Drzwi z ramą IP30, typ BP-U-3S...

- Montowane w kasecie podtynkowej BPZ-WB3S
- Dostarczana z zamkiem plastikowym
- Możliwość zamontowania zamka z kluczykiem SS-KS-61005

Wym. zewnętrzny / wewnętrzny* (mm)	Typ	Nr artykułu	Ilość szt. w opak.
Szerokość 400			
460 / 350	BP-U-3S-400/4	111149	1
760 / 650	BP-U-3S-400/7	111150	1
1060 / 950	BP-U-3S-400/10	111151	1
1260 /1150	BP-U-3S-400/12	111152	1
Szerokość 600			
460 / 350	BP-U-3S-600/4	111153	1
760 / 650	BP-U-3S-600/7	111154	1
1060 / 950	BP-U-3S-600/10	111155	1
1260 / 1150	BP-U-3S-600/12	111156	1
1560 / 1450	BP-U-3S-600/15	111157	1
1760 / 1650	BP-U-3S-600/17	111158	1
2060 / 1950	BP-U-3S-600/20	111159	1
Szerokość 800			
760 / 650	BP-U-3S-800/7	111162	1
1060 / 950	BP-U-3S-800/10	111163	1
1260 / 1450	BP-U-3S-800/12	111164	1
1560 / 1650	BP-U-3S-800/15	111165	1
1760 / 1950	BP-U-3S-800/17	111166	1
2070 / 1950	BP-U-3S-800/20	111167	1
Szerokość 1000			
1060 / 950	BP-U-3S-1000/10	111170	1
1260 / 1150	BP-U-3S-1000/12	111171	1
1560 / 1450	BP-U-3S-1000/15	111172	1
1760 / 1650	BP-U-3S-1000/17	111173	1
2060 / 1950	BP-U-3S-1000/20	111174	1
Szerokość 1200			
1260 / 1150	BP-U-3S-1200/12	111177	1
1560 / 1450	BP-U-3S-1200/15	111178	1
1760 / 1650	BP-U-3S-1200/17	111179	1
2060 / 1950	BP-U-3S-1200/20	111180	1

Drzwi z ramą IP30 zamykane dźwignią

Szerokość 600			
1760 / 1650	BP-U-3S-600/17-P	111160	1
2060 / 1950	BP-U-3S-600/20-P	111161	1
Szerokość 800			
1760 / 1650	BP-U-3S-800/17-P	111168	1
2060 / 1950	BP-U-3S-800/20-P	111169	1
Szerokość 1000			
1760 / 1650	BP-U-3S-1000/17-P	111175	1
2060 / 1950	BP-U-3S-1000/20-P	111176	1
Szerokokość 1200			
1760 / 1650	BP-U-3S-1200/17-P	111181	1
2060 / 1950	BP-U-3S-1200/20-P	111182	1

* Wysokość do zabudowy osłonami

Powering Business Worldwide

Informacje techniczne str. 668

wa_vt 17713



Drzwi z ramą IP54, typ BPM-U-3S...

- Montowane w kasecie podtynkowej BPZ-WB3S
- Dostarczana z dwoma zamkami piórkowymi
- Możliwość zamontowania zamka z kluczykiem

Wym. zewnętrzny / wewnętrzny* (mm)	Typ	Nr artykułu	Ilość szt. w opak.
Szerokość 400			
460 / 350	BPM-U-3S-400/4	111251	1
760 / 650	BPM-U-3S-400/7	111252	1
1060 / 950	BPM-U-3S-400/10	111253	1
1260 /1150	BPM-U-3S-400/12	111254	1
Szerokość 600			
460 / 350	BPM-U-3S-600/4	111255	1
760 / 650	BPM-U-3S-600/7	111256	1
1060 / 950	BPM-U-3S-600/10	111257	1
1260 / 1150	BPM-U-3S-600/12	111258	1
1560 / 1450	BPM-U-3S-600/15	111259	1
1760 / 1650	BPM-U-3S-600/17	111260	1
2060 / 1950	BPM-U-3S-600/20	111261	1
Szerokość 800			
800 / 760 / 650	BPM-U-3S-800/7	111264	1
800 / 1060 / 950	BPM-U-3S-800/10	111265	1
800 / 1260 / 1450	BPM-U-3S-800/12	111266	1
800 / 1560 / 1650	BPM-U-3S-800/15	111267	1
800 / 1760 / 1950	BPM-U-3S-800/17	111268	1
800 / 2070 / 1950	BPM-U-3S-800/20	111269	1
Szerokość 1000			
1000 / 1060 / 950	BPM-U-3S-1000/10	111272	1
1000 / 1260 / 1150	BPM-U-3S-1000/12	111273	1
1000 / 1560 / 1450	BPM-U-3S-1000/15	111274	1
1000 / 1760 / 1650	BPM-U-3S-1000/17	111275	1
1000 / 2060 / 1950	BPM-U-3S-1000/20	111276	1
Szerokość 1200			
1200 / 1260 / 1150	BPM-U-3S-1200/12	111279	1
1200 / 1560 / 1450	BPM-U-3S-1200/15	111280	1
1200 / 1760 / 1650	BPM-U-3S-1200/17	111281	1
1200 / 2060 / 19500	BPM-U-3S-1200/20	111282	1

40094



Drzwi z ramą IP54 zamykane dźwignią

Szerokość 600			
1760 / 1650	BPM-U-3S-600/17-P	111262	1
2060 / 1950	BPM-U-3S-600/20-P	111263	1
Szerokość 800			
1760 / 1650	BPM-U-3S-800/17-P	111270	1
2060 / 1950	BPM-U-3S-800/20-P	111271	1
Szerokość 1000			
1760 / 1650	BPM-U-3S-1000/17-P	111277	1
2060 / 1950	BPM-U-3S-1000/20-P	111278	1
Szerokokość 1200			
1760 / 1650	BPM-U-3S-1200/17-P	111283	1
2060 / 1950	BPM-U-3S-1200/20-P	111284	1

* Wysokość do zabudowy osłonami

Powering Business Worldwide

Informacje techniczne str. 666

VT06405



VT06405



Ściany tylne, typ BPZ-RP...

- Do rozdzielnic podtynkowych
- Łatwy montaż poprzez naklejanie na obudowę
- Zaleca się wzmocnienie ściany tylnej za pomocą nitów lub śrub

Szerokość / Wysokość (mm)	Typ	Nr artykułu	Ilość szt. w opak.
Ściana tylna – Metalowa			
400 / 460	BPZ-RP-400/4	111285	1
400 / 760	BPZ-RP-400/7	111286	1
400 / 1060	BPZ-RP-400/10	111287	1
400 / 1260	BPZ-RP-400/12	111288	1
600 / 460	BPZ-RP-600/4	111289	1
600 / 760	BPZ-RP-600/7	111290	1
600 / 1060	BPZ-RP-600/10	111291	1
600 / 1260	BPZ-RP-600/12	111292	1
600 / 1560	BPZ-RP-600/15	111293	1
600 / 1760	BPZ-RP-600/17	111294	1
600 / 2060	BPZ-RP-600/20	111295	1
800 / 760	BPZ-RP-800/7	111296	1
800 / 1060	BPZ-RP-800/10	111297	1
800 / 1260	BPZ-RP-800/12	111298	1
800 / 1560	BPZ-RP-800/15	111299	1
800 / 1760	BPZ-RP-800/17	111300	1
800 / 2060	BPZ-RP-800/20	111301	1
1000 / 1060	BPZ-RP-1000/10	111302	1
1000 / 1260	BPZ-RP-1000/12	111303	1
1000 / 1560	BPZ-RP-1000/15	111304	1
1000 / 1760	BPZ-RP-1000/17	111305	1
1000 / 2060	BPZ-RP-1000/20	111306	1
1200 / 1260	BPZ-RP-1200/12	111307	1
1200 / 1560	BPZ-RP-1200/15	111308	1
1200 / 1760	BPZ-RP-1200/17	111309	1
1200 / 2060	BPZ-RP-1200/20	111310	1
Ściana tylna – Tworzywo			
400 / 460	BPZ-RPP-400/4	111311	1
400 / 760	BPZ-RPP-400/7	111312	1
400 / 1060	BPZ-RPP-400/10	111313	1
400 / 1260	BPZ-RPP-400/12	111314	1
600 / 460	BPZ-RPP-600/4	111315	1
600 / 760	BPZ-RPP-600/7	111316	1
600 / 1060	BPZ-RPP-600/10	111317	1
600 / 1260	BPZ-RPP-600/12	111318	1
600 / 1560	BPZ-RPP-600/15	111319	1
600 / 1760	BPZ-RPP-600/17	111320	1
600 / 2060	BPZ-RPP-600/20	111321	1
800 / 760	BPZ-RPP-800/7	111322	1
800 / 1060	BPZ-RPP-800/10	111323	1
800 / 1260	BPZ-RPP-800/12	111324	1
800 / 1560	BPZ-RPP-800/15	111325	1
800 / 1760	BPZ-RPP-800/17	111326	1
800 / 2060	BPZ-RPP-800/20	111327	1
1000 / 1060	BPZ-RPP-1000/10	111328	1
1000 / 1260	BPZ-RPP-1000/12	111329	1
1000 / 1560	BPZ-RPP-1000/15	111330	1
1000 / 1760	BPZ-RPP-1000/17	111331	1
1000 / 2060	BPZ-RPP-1000/20	111332	1
1200 / 1260	BPZ-RPP-1200/12	111333	1
1200 / 1560	BPZ-RPP-1200/15	111334	1
1200 / 1760	BPZ-RPP-1200/17	111335	1
1200 / 2060	BPZ-RPP-1200/20	111336	1

Powering Business Worldwide

Notatki



Rozdzielnice natynkowe BP-...

Przegląd systemu

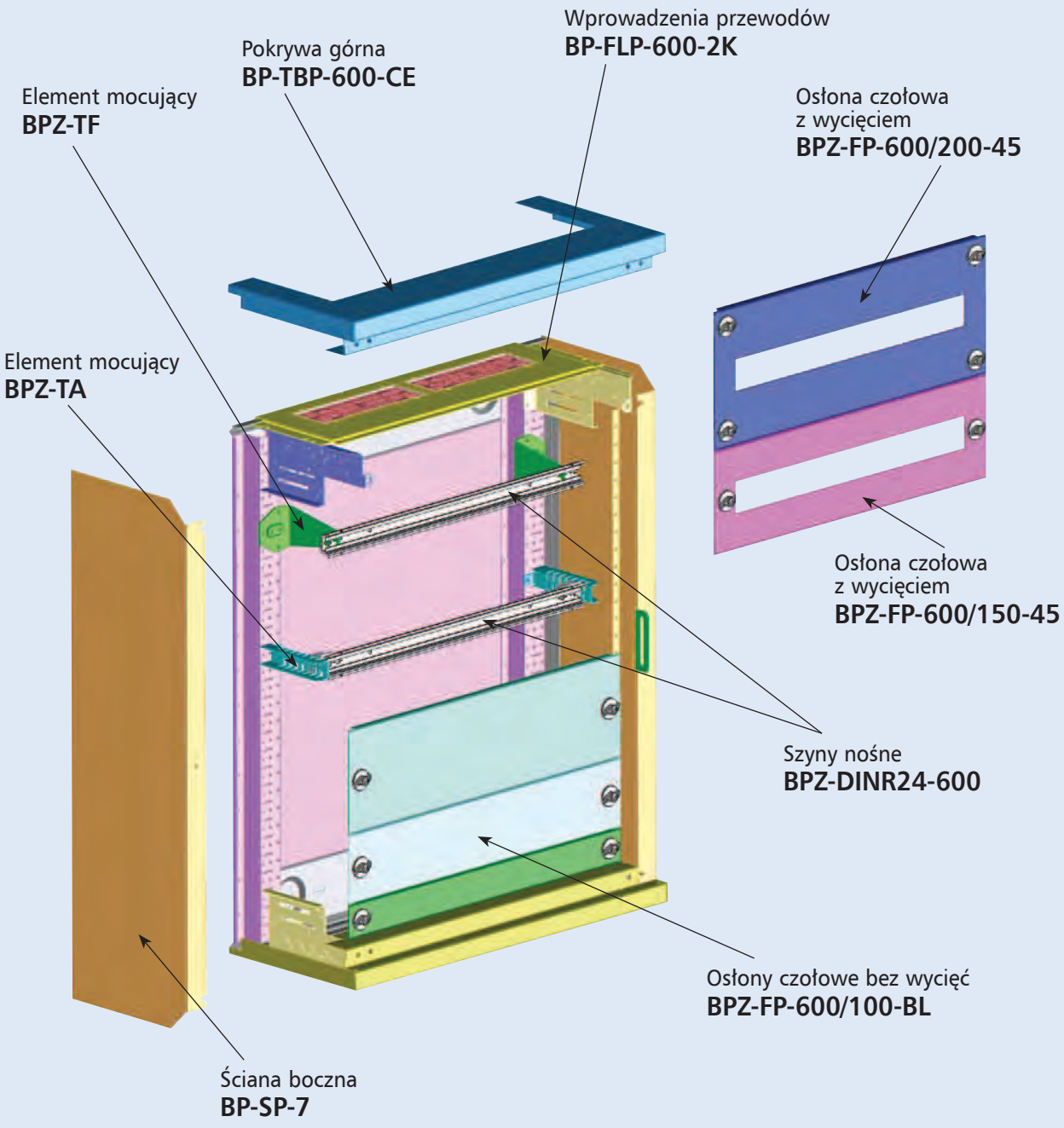

Powering Business Worldwide

Informacje techniczne str. 669

Rozdzielnice natynkowe IP30 – bez wyposażenia, typ BP-O-...

- Rozdzielnice IP30 posiadają demontowane ściany boczne a także demontowalną pokrywę górną i dolną. Umożliwia to łączenie rozdzielnic.
- Zawiera gumowe flansze wprowadzeniowe od góry typu BP-FLP-..2K i od dołu pełną metalową BP-FLP-..BL
- Rozdzielnica posiada metalową ścianę tylną z profilowanymi kątownikami wzmacniającymi. Umożliwia to montaż szyn nośnych a także osprzętu bezpośrednio na ścianie tylnej.
- Osłony przednie montowane są bezpośrednio na profilach ścian bocznych rozdzielnicy.

VT06705





Wys. zew. (a) / Wys. osłon (b)	Typ	Nr artykułu	Ilość szt. w opak.
Szerokość 400 mm			
460 / 350	BP-O-400/4	100959	1
760 / 650	BP-O-400/7	100960	1
1060 / 950	BP-O-400/10	100961	1
1260 / 1150	BP-O-400/12	100962	1
Szerokość 600 mm			
460 / 350	BP-O-600/4	100963	1
760 / 650	BP-O-600/7	100964	1
1060 / 950	BP-O-600/10	100965	1
1260 / 1150	BP-O-600/12	100966	1
1560 / 1450	BP-O-600/15	100967	1
Szerokość 800 mm			
760 / 650	BP-O-800/7	100968	1
1060 / 950	BP-O-800/10	100969	1
1260 / 1150	BP-O-800/12	100970	1
1560 / 1450	BP-O-800/15	100971	1
Szerokość 1000 mm			
1060 / 950	BP-O-1000/10	100972	1
1260 / 1150	BP-O-1000/12	100973	1
1560 / 1450	BP-O-1000/15	100974	1
Szerokość 1200 mm			
1260 / 1150	BP-O-1200/12	100975	1
1560 / 1450	BP-O-1200/15	100976	1

Rozdzielnice IP30 natynkowe posiadają profilowaną ścianę tylną. Umożliwia to montaż szyn nośnych a także osprzętu bezpośrednio na niej. Kątowniki BPZ-CTS-L w komplecie.

Powering Business Worldwide

Informacje techniczne str. 675

wa_vt03513



Rozdzielnice stojące IP30, typ BP-F-..., zamykane zam. obrotowymi – bez wyposażenia

- Ściany boczne zespawane
- W komplecie ocynkowana ściana tylna z profilowanymi kątownikami
- Dostarczana z flanszami wprowadzeniowymi góra / dół typu BP-FLP-..2K
- Głębokość 300 mm
- Dwie wysokości 1760 i 2060 mm
- W komplecie dwa zamki obrotowe
- Możliwość zamykania drzwi lewo / prawo
- Rozdzielnice w kolorze białym RAL 9016 – na zapytanie
- Drzwi dzielone dla szerokości 1000 (400+600) i 1200 (600+600)
- Rozdzielnice można dzielić na sekcje 600/400, 600/600, 400/800, Stosuje się do tego zestaw do podziału rozdzielnic BPZ-SF-...

Wys. zew. / Wys. osłon	Typ	Nr artykułu	Ilość szt. w opak.
Szerokość 400			
1760 / 1650	BP-F-400/17/3	102055	1
2060 / 1950	BP-F-400/20/3	102056	1
Szerokość 600			
1760 / 1650	BP-F-600/17/3	102057	1
2060 / 1950	BP-F-600/20/3	102058	1
Szerokość 800			
1760 / 1650	BP-F-800/17/3	102059	1
2060 / 1950	BP-F-800/20/3	102320	1
Szerokość 1000			
1760 / 1650	BP-F-1000/17/3	102321	1
2060 / 1950	BP-F-1000/20/3	102322	1
Szerokość 1200			
1760 / 1650	BP-F-1200/17/3	102323	1
2060 / 1950	BP-F-1200/20/3	102324	1

Rozdzielnica dostarczana ze ścianą tylną posiada flansze wprowadzeniowe górne i dolne typu BP-FLP-..-2K. Kątowniki BPZ-CTS-L zamawiane oddzielnie.

wa_vt03613



BP-FLP..2K

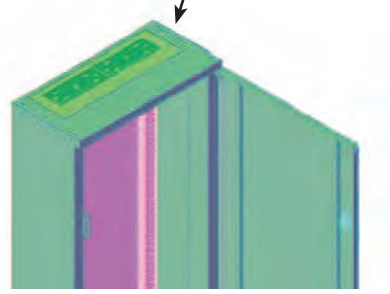

Rozdzielnice stojące IP30, typ BP-F-...-P, zamykane dźwignią – bez wyposażenia

- Ściany boczne zespawane.
- W komplecie ocynkowana ściana tylna z profilowanymi kątownikami
- Dostarczana z flanszami wprowadzeniowymi góra / dół typu BP-FLP..2K
- Głębokość 300, 400 mm
- W rozdzielnicach o głębokości 400 mm zalecany montaż na BPZ-MSW (nie ma konieczności zamawiania BPZ-CTS-L)
- Dwie wysokości 1760 i 2060 mm
- Drzwi zamykane dźwignią
- Możliwość zamykania drzwi lewo / prawo
- Rozdzielnice w kolorze białym RAL 9016 – na zapytanie
- Drzwi dzielone dla szerokości 1000 (400+600) i 1200 (600+600)
- Rozdzielnice można dzielić na sekcje 600/400, 600/600, 400/800, Stosuje się do tego zestaw do podziału rozdzielnic BPZ-SF-...

Wys. zew / Wys. osłon / Głębokość	Typ	Nr artykułu	Ilość szt. w opak.
Szerokość 400			
1760 / 1650 / 300	BP-F-400/17/3-P	102355	1
2060 / 1950 / 300	BP-F-400/20/3-P	102356	1
2060 / 1950 / 400	BP-F-400/20/4-P	119192	1
Szerokość 600			
1760 / 1650 / 300	BP-F-600/17/3-P	102357	1
2060 / 1950 / 300	BP-F-600/20/3-P	102358	1
2060 / 1950 / 400	BP-F-600/20/4-P	119193	1
Szerokość 800			
1760 / 1650 / 300	BP-F-800/17/3-P	102359	1
2060 / 1950 / 300	BP-F-800/20/3-P	102360	1
2060 / 1950 / 400	BP-F-800/20/4-P	119194	1
Szerokość 1000			
1760 / 1650 / 300	BP-F-1000/17/3-P	102361	1
2060 / 1950 / 300	BP-F-1000/20/3-P	102362	1
2060 / 1950 / 400	BP-F-1000/20/4-P	119195	1
Szerokość 1200			
1760 / 1650 / 300	BP-F-1200/17/3-P	102363	1
2060 / 1950 / 300	BP-F-1200/20/3-P	102364	1
2060 / 1950 / 400	BP-F-1200/20/4-P	119196	1

Powering Business Worldwide

Informacje techniczne str. 678

Rozdzielnice natynkowe IP54, typ BPM-O-... – bez wyposażenia

- Ściany boczne zespawane
- Posiada otwory wprowadzeniowe od góry do montażu flansz typu F3A (rozdzielnica dostarczana bez flansz)
- Trzy sposoby montażu szyn nośnych i płyt montażowych
  - bezpośrednio na plecach rozdzielnicy
  - za pomocą ścian bocznych montażowych BPZ-MSW (należy domówić wsporniki BPZ-CTS-L)
  - za pomocą elementów mocujących BPZ-TF i BPZ-TA
- Dostarczane z zamkami cylindrycznymi
- Drzwi dzielone dla szerokości 1000 (400+600) i 1200 (600+600)
- Głębokość 270 mm

wa_vt17513



Wys. zew. (a) / Wys. osłon (b)	Typ	Nr artykułu	Ilość szt. w opak.
Szerokość 400 mm			
460 / 350	BPM-O-400/4	110837	1
760 /650	BPM-O-400/7	110838	1
1060 / 950	BPM-O-400/10	110839	1
1260 / 1150	BPM-O-400/12	111020	1
1560 / 1150	BPM-O-400/15	111021	1
Szerokość 600 mm			
460 / 350	BPM-O-600/4	111022	1
760 / 650	BPM-O-600/7	111023	1
1060 / 950	BPM-O-600/10	111024	1
1260 / 1150	BPM-O-600/12	111025	1
1560 / 1450	BPM-O-600/15	111026	1
Szerokość 800 mm			
460 / 350	BPM-O-800/4	111027	1
760 / 650	BPM-O-800/7	111028	1
1060 / 950	BPM-O-800/10	111029	1
1260 / 1150	BPM-O-800/12	111030	1
1560 / 1450	BPM-O-800/15	111031	1
Szerokość 1000 mm			
1060 / 950	BPM-O-1000/10	111032	1
1260 / 1150	BPM-O-1000/12	111033	1
1560 / 1450	BPM-O-1000/15	111034	1
1260 / 1150	BPM-O-1200/12	111035	1
1560 / 1450	BPM-O-1200/15	111036	1

Typ	Ilość flansz typu F3A
BPM-O-400/...	1
BPM-O-600/...	2
BPM-O-800/...	3
BPM-O-1000/...	3
BPM-O-1200/...	4

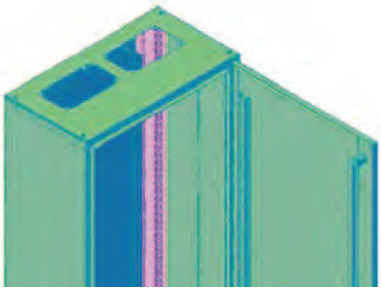

Rozdzielnica posiada metalową ścianę tylną z profilowanymi kątownikami wzmacniającymi.

Przy montażu osprzętu bezpośrednio na ścianie tylnej, osłony mocujemy na kątownikach BPZ-FPS (zamawiane oddzielnie).

Przy montażu osprzętu na ścianach bocznych BPZ-MSW, osłony montujemy bezpośrednio na nich.

Wymagane kątowniki BPZ-CTS-L zamawiane oddzielnie do montażu ścian bocznych BPZ-MSW.

Uchwyty do mocowania rozdzielnicy IP54 na ścianie

VT08209



Opis	Typ	Nr artykułu	Ilość szt. w opak.
Zestaw zawiera 4 kątowniki z elementami mocującymi	WFB-SET-CS	112639	1

Powering Business Worldwide

Informacje techniczne str. 681

wa_vt17313



Rozdzielnice stojące IP54, typ BPM-F-..., zamykane zam. obrotowymi – bez wyposażenia

- Ściany boczne zespawane
- Rozdzielnice dostarczane bez flansz wprowadzeniowych typu F3A
- W komplecie trzy zamki piórkowe
- Drzwi dzielone dla szerokości 1000 (400+600) i 1200 (600+600)
- Rozdzielnice można dzielić na sekcje 600/400, 600/600, 400/800, Stosuje się do tego zestaw do podziału rozdzielnic BPZ-SF
- Głębokość 320 mm

Wys. zew. / Wys. osłon	Typ	Nr artykułu	Ilość szt. w opak.
Szerokość 400			
1760 / 1650	BPM-F-400/17	111037	1
2060 / 1950	BPM-F-400/20	111038	1
Szerokość 600			
1760 / 1650	BPM-F-600/17	111039	1
2060 / 1950	BPM-F-600/20	111040	1
Szerokość 800			
1760 / 1650	BPM-F-800/17	111041	1
2060 / 1950	BPM-F-800/20	111042	1
Szerokość 1000			
1760 / 1650	BPM-F-1000/17	111043	1
2060 / 1950	BPM-F-1000/20	111044	1
Szerokość 1200			
1760 / 1650	BPM-F-1200/17	111045	1
2060 / 1950	BPM-F-1200/20	111046	1

Rozdzielnice stojące IP54, typ BPM-F-..., zamykane dźwignią – bez wyposażenia

- Ściany boczne zespawane.
- Rozdzielnice dostarczane bez flansz wprowadzeniowych typu F3A
- Drzwi dzielone dla szerokości 1000 (400+600) i 1200 (600+600)
- Rozdzielnice można dzielić na sekcje 600/400, 600/600, 400/800, Stosuje się do tego zestaw do podziału rozdzielnic BPZ-SF
- Głębokość 320 mm

Typ	ilość flansz typu F3A
BPM-F-400/...	2
BPM-F-600/...	4
BPM-F-800/...	6
BPM-F-1000/...	6
BPM-F-1200/...	8

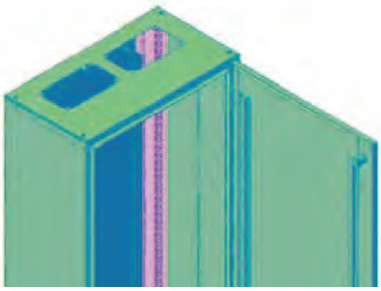

Wys. zew. / Wys. osłon	Typ	Nr artykułu	Ilość szt. w opak.
Szerokość 400			
1760 / 1650	BPM-F-400/17-P	111047	1
2060 / 1950	BPM-F-400/20-P	111048	1
Szerokość 600			
1760 / 1650	BPM-F-600/17-P	111049	1
2060 / 1950	BPM-F-600/20-P	111050	1
Szerokość 800			
1760 / 1650	BPM-F-800/17-P	111051	1
2060 / 1950	BPM-F-800/20-P	111052	1
Szerokość 1000			
1760 / 1650	BPM-F-1000/17-P	111053	1
2060 / 1950	BPM-F-1000/20-P	111054	1
Szerokość 1200			
1760 / 1650	BPM-F-1200/17-P	111055	1
2060 / 1950	BPM-F-1200/20-P	111056	1

Rozdzielnica posiada metalową ścianę tylną z profilowanymi kątownikami wzmacniającymi.

Przy montażu osprzętu bezpośrednio na ścianie tylnej, osłony mocujemy na kątownikach BPZ-FPS (zamawiane oddzielnie).

Przy montażu osprzętu na ścianach bocznych BPZ-MSW, osłony montujemy bezpośrednio na nich.

Wymagane kątowniki BPZ-CTS-L zamawiane oddzielnie do montażu ścian bocznych BPZ-MSW.

Powering Business Worldwide

Informacje techniczne str. 700

9603213



Cokoły do rozdzielnic

- Cokół do rozdzielnic składa się z osłony czołowej (stosowanej również jako część tylna) oraz części bocznych (1 para)
- Osłony czołowe zamawiane pojedynczo, części boczne dostarczane w parach

Wysokość / Głębokość	Typ	Nr artykułu	Ilość szt. w opak.
Części boczne BPZ-SS do rozdzielnic stojących			
100 / 300 / IP30	BPZ-SS-1/3	293513	1 para
200 / 300 / IP30	BPZ-SS-2/3	293517	1 para
100 / 400 / IP30	BPZ-SS-1/400	119165	1 para
200 / 400 / IP30	BPZ-SS-2/400	119169	1 para
100 / 320 / IP54	BPZ-SS-1/320	112348	1 para
200 / 320 / IP54	BPZ-SS-2/320	112349	1 para
Części boczne BPZ-SS do rozdzielnic wiszących			
100 / 249 / IP30	BPZ-SS-1/249	119168	1 para
200 / 249 / IP30	BPZ-SS-2/249	119172	1 para
100 / 270 / IP54	BPZ-SS-1/270	119167	1 para
200 / 270 / IP54	BPZ-SS-2/270	119171	1 para

VT06905



W zależności od stopnia ochrony IP rozdzielnicy, stosujemy różne części boczne BPZ-SS!

Osłona czołowa BPZ-FS			
400 / 100	BPZ-FS-400/1	293493	1
400 / 200	BPZ-FS-400/2	293495	1
600 / 100	BPZ-FS-600/1	293497	1
600 / 200	BPZ-FS-600/2	293499	1
800 / 100	BPZ-FS-800/1	293501	1
800 / 200	BPZ-FS-800/2	293503	1
1000 / 100	BPZ-FS-1000/1	293505	1
1000 / 200	BPZ-FS-1000/2	293507	1
1200 / 100	BPZ-FS-1200/1	293509	1
1200 / 200	BPZ-FS-1200/2	293511	1

Informacje techniczne str. 700



VT10106

Zestawy do podziału rozdzielnic stojących

- Tylko dla rozdzielnic stojących 1000 i 1200 mm, do podziału rozdzielnicy na szerokości 600/400, 600/600 lub 400/800
- Zestaw składa się z 2 kątowników montowanych na plecach rozdzielnicy a także osłony pionowej

Wysokość	Typ	Nr artykułu	Ilość szt. w opak.
17	BPZ-SF-17	108374	1
20	BPZ-SF-20	108375	1

Powering Business Worldwide

Informacje techniczne str. 682

VT05005



Drzwi stalowe dla rozdzielnic stojących IP30, zamykane zamkami obrotowymi

- W komplecie zamki obrotowe
- Dwie wysokości 1760 mm i 2060 mm
- Możliwość zamykania drzwi lewo / prawo
- Dla szerokości 1000 i 1200 drzwi dzielone

Wysokość	Typ	Nr artykułu	Ilość szt. w opak.
Szerokość 400			
1760	BPZ-DS-400/17	102419	1
2060	BPZ-DS-400/20	102420	1
Szerokość 600			
1760	BPZ-DS-600/17	102421	1
2060	BPZ-DS-600/20	102422	1
Szerokość 800			
1760	BPZ-DS-800/17	102423	1
2060	BPZ-DS-800/20	102424	1
Szerokość 600+400L			
1760	BPZ-DS-600/17	102421	1
	BPZ-DS-400/17-L	106374	1
2060	BPZ-DS-600/20	102422	1
	BPZ-DS-400/20-L	106375	1
Szerokość 600+600L			
1760	BPZ-DS-600/17	102421	1
	BPZ-DS-600/17-L	106376	1
2060	BPZ-DS-600/20	102422	1
	BPZ-DS-600/20-L	106377	1

VT05105



Drzwi stalowe dla rozdzielnic stojących IP30, zamykane dźwignią

- Drzwi zamykane dźwignią
- Dwie wysokości 1760 mm i 2060 mm
- Możliwość zamykania drzwi lewo / prawo
- Dla szerokości 1000 i 1200 drzwi dzielone

Wysokość	Typ	Nr artykułu	Ilość szt. w opak.
Szerokość 400			
1760	BPZ-DS-400/17-P	102425	1
2060	BPZ-DS-400/20-P	102426	1
Szerokość 600			
1760	BPZ-DS-600/17-P	102427	1
2060	BPZ-DS-600/20-P	102428	1
Szerokość 800			
1760	BPZ-DS-800/17-P	102429	1
2060	BPZ-DS-800/20-P	102430	1
Szerokość 600+400L			
1760	BPZ-DS-600/17-P	102427	1
	BPZ-DS-400/17-L	106374	1
2060	BPZ-DS-600/20-P	102428	1
	BPZ-DS-400/20-L	106375	1
Szerokość 600+600L			
1760	BPZ-DS-600/17-P	102427	1
	BPZ-DS-600/17-L	106376	1
2060	BPZ-DS-600/20-P	102428	1
	BPZ-DS-600/20-L	106377	1

Powering Business Worldwide

Informacje techniczne str. 682

VT00106



Drzwi transparentne dla rozdzielnic stojących IP30, zamykane zamkami obrotowymi

- W komplecie zamki obrotowe
- Dwie wysokości 1760 mm i 2060 mm
- Możliwość zamykania drzwi lewo / prawo
- Dla szerokości 1000 i 1200 drzwi dzielone

Wysokość	Typ	Nr artykułu	Ilość szt. w opak.
Szerokość 400			
1760	BPZ-DT-400/17	102431	1
2060	BPZ-DT-400/20	102432	1
Szerokość 600			
1760	BPZ-DT-600/17	102433	1
2060	BPZ-DT-600/20	102434	1
Szerokość 800			
1760	BPZ-DT-800/17	102435	1
2060	BPZ-DT-800/20	102436	1
Szerokość 600+400L			
1760	BPZ-DT-600/17	102433	1
	BPZ-DT-400/17-L	106422	1
2060	BPZ-DT-600/20	102434	1
	BPZ-DT-400/20-L	106423	1
Szerokość 600+600L			
1760	BPZ-DT-600/17	102433	1
	BPZ-DT-600/17-L	106424	1
2060	BPZ-DT-600/20	102434	1
	BPZ-DT-600/20-L	106425	1

VT00206



Drzwi transparentne dla rozdzielnic stojących IP30, zamykane dźwignią

- Drzwi zamykane dźwignią
- Dwie wysokości 1760 mm i 2060 mm
- Możliwość zamykania drzwi lewo / prawo
- Dla szerokości 1000 i 1200 drzwi dzielone

Wysokość	Typ	Nr artykułu	Ilość szt. w opak.
Szerokość 400			
1760	BPZ-DT-400/17-P	102437	1
2060	BPZ-DT-400/20-P	102438	1
Szerokość 600			
1760	BPZ-DT-600/17-P	102439	1
2060	BPZ-DT-600/20-P	102440	1
Szerokość 800			
1760	BPZ-DT-800/17-P	102441	1
2060	BPZ-DT-800/20-P	102442	1
Szerokość 600+400L			
1760	BPZ-DT-600/17-P	102439	1
	BPZ-DT-400/17-L	106422	1
2060	BPZ-DT-600/20-P	102440	1
	BPZ-DT-400/20-L	106423	1
Szerokość 600+600L			
1760	BPZ-DT-600/17-P	102439	1
	BPZ-DT-600/17-L	106424	1
2060	BPZ-DT-600/20-P	102440	1
	BPZ-DT-600/20-L	106425	1

Powering Business Worldwide

Informacje techniczne str. 683



Płyta główna BP-MF

- Zawiera nitowaną ścianę tylną z profilem ramy, czterema kątownikami BPZ-CTS-L narożnymi oraz śrubami mocującymi
- Przedział kablowy dla rozdzielnic natynkowych BP-O

Szer. / Wys. zew. / Wys. osłon	Typ	Nr artykułu	Ilość szt. w opak.
400 / 460 / 350	BP-MF-400/4	286653	1
400 / 760 / 650	BP-MF-400/7	286654	1
400 / 1060 / 950	BP-MF-400/10	286655	1
400 / 1260 / 1150	BP-MF-400/12	286656	1
400 / 1560 / 1450	BP-MF-400/15	286657	1
600 / 460 / 350	BP-MF-600/4	286658	1
600 / 760 / 650	BP-MF-600/7	286659	1
600 / 1060 / 950	BP-MF-600/10	286660	1
600 / 1260 / 1150	BP-MF-600/12	286661	1
600 / 1560 / 1450	BP-MF-600/15	286662	1
800 / 460 / 350	BP-MF-800/4	286663	1
800 / 760 / 650	BP-MF-800/7	286664	1
800 / 1060 / 950	BP-MF-800/10	286665	1
800 / 1260 / 1150	BP-MF-800/12	286666	1
800 / 1560 / 1450	BP-MF-800/15	286667	1
1000 / 1060 / 950	BP-MF-1000/10	293521	1
1000 / 1260 / 1150	BP-MF-1000/12	293522	1
1000 / 1560 / 1450	BP-MF-1000/15	293523	1
1200 / 1260 / 1150	BP-MF-1200/12	293524	1
1200 / 1560 / 1450	BP-MF-1200/15	293525	1

Widok płyty głównej BP-MF wraz z osłonami

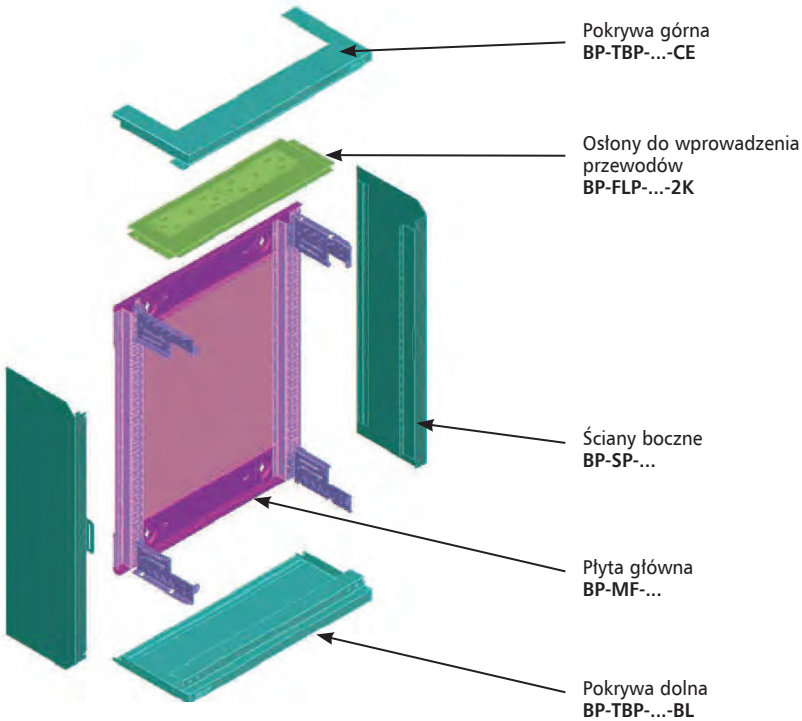

Powering Business Worldwide

Informacje techniczne str. 657

wa_vt02213, VT16504



Pokrywa górna i dolna

- W komplecie znajdują się dwie pokrywy wraz ze śrubami mocującymi
- Dwa typy: pełna oraz wersja z wycięciem do zamocowania wprowadzeń kablowych

Opis	Typ	Nr artykułu	Ilość szt. w opak.
Pełna			
jednolita pokrywa górna i dolna			
400	BP-TBP-400-BL	286698	1
600	BP-TBP-600-BL	286700	1
800	BP-TBP-800-BL	286702	1
1000	BP-TBP-1000-BL	293550	1
1200	BP-TBP-1200-BL	293554	1
Z wycięciem			
do montażu osłon BP-FLP			
400	BP-TBP-400-CE	286699	1
600	BP-TBP-600-CE	286701	1
800	BP-TBP-800-CE	286703	1
1000	BP-TBP-1000-CE	293552	1
1200	BP-TBP-1200-CE	293556	1

Informacje techniczne str. 674

Osłony do wprowadzenia przewodów

- Montowane na pokrywach górna / dolna typu BP-TBP
- Trzy typy:
  – pełna bez otworów typ BP-FLP..BL,
  – metalowa płyta z dwoma flanszami gumowymi typu BP-F..2K
  – metalowa płyta z otworami do zamocowania flansz typu F3A,

VT00705



BP-FLP-600-BL

VT00505



BP-FLP-600-2K

VT00605



BP-FLP-600-F3A

Opis	Typ	Nr artykułu	Ilość szt. w opak.
Pełna			
400	BP-FLP-400-BL	286704	1
600	BP-FLP-600-BL	286707	1
800	BP-FLP-800-BL	286710	1
1000	BP-FLP-1000-BL	293558	1
1200	BP-FLP-1200-BL	293564	1
Z dwoma kompletami flansz gumowych			
400	BP-FLP-400-2K	286705	1
600	BP-FLP-600-2K	286708	1
800	BP-FLP-800-2K	286711	1
1000	BP-FLP-1000-2K	293560	1
1200	BP-FLP-1200-2K	293566	1
Z otworami do zamocowania flansz typu F3A			
400	BP-FLP-400-F3A	286706	1
600	BP-FLP-600-F3A	286709	1
800	BP-FLP-800-F3A	286712	1
1000	BP-FLP-1000-F3A	293562	1
1200	BP-FLP-1200-F3A	293568	1

Powering Business Worldwide

Informacje techniczne str. 671

VT16704, VT16804



Ściany boczne BP-SP

- Zawiera 2 ściany boczne (lewa i prawa) oraz śruby mocujące
- Umożliwiają bezpośredni montaż osłon na ścianach bocznych

Dla wysokości zewnętrznej	Typ	Nr artykułu	Ilość szt. w opak.
460	BP-SP-4	286693	1 para
760	BP-SP-7	286694	1 para
1060	BP-SP-10	286695	1 para
1260	BP-SP-12	286696	1 para
1560	BP-SP-15	286697	1 para

VT12007, VT12007



Ściany boczne BPZ-SP-MSW

- Zawiera 2 ściany boczne (lewa i prawa) oraz śruby mocujące
- Umożliwiają zastosowanie BPZ-MSW w rozdzielnicy

Dla wysokości zewnętrznej	Typ	Nr artykułu	Ilość szt. w opak.
460	BPZ-SP-MSW-4	111339	1 para
760	BPZ-SP-MSW-7	111341	1 para
1060	BPZ-SP-MSW-10	111342	1 para
1260	BPZ-SP-MSW-12	111343	1 para
1560	BPZ-SP-MSW-15	111344	1 para

Osłony w rozdzielnicy natynkowej IP30 możemy montować za pomocą dwóch różnych typów ścian bocznych.
Przy montażu osprzętu bezpośrednio na ścianie tylnej należy wykorzystać zestaw BP-SP – sposób zalecany.
Przy montażu osprzętu na ścianach bocznych BPZ-MSW należy wykorzystać zestaw BPZ-SP-MSW.

BP-SP-..



BPZ-SP-MSW-..

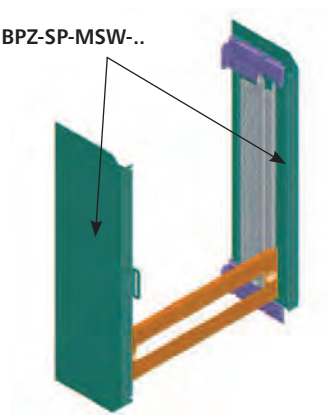

Powering Business Worldwide

Informacje techniczne str. 682

wa_vt80613



Drzwi stalowe IP30 – pełne

- Drzwi z zamkiem obrotowym
- Możliwość montażu z lewej lub prawej strony

Wysokość	Typ	Nr artykułu	Ilość szt. w opak.
Szerokość 400			
400	BP-DS-400/4	286713	1
700	BP-DS-400/7	286714	1
1000	BP-DS-400/10	286715	1
1200	BP-DS-400/12	286716	1
1500	BP-DS-400/15	286717	1
Szerokość 600			
400	BP-DS-600/4	286718	1
700	BP-DS-600/7	286719	1
1000	BP-DS-600/10	286720	1
1200	BP-DS-600/12	286721	1
1500	BP-DS-600/15	286722	1
Szerokość 800			
400	BP-DS-800/4	286723	1
700	BP-DS-800/7	286724	1
1000	BP-DS-800/10	286725	1
1200	BP-DS-800/12	286726	1
1500	BP-DS-800/15	286727	1
Szerokość 600+400			
1000	BP-DS-600/10	286720	1
	BP-DS-400/10-L	293570	1
1200	BP-DS-600/12	286721	1
	BP-DS-400/12-L	293572	1
1500	BP-DS-600/15	286722	1
	BP-DS-400/15-L	293574	1
Szerokość 600+600			
1200	BP-DS-600/12	286721	1
	BP-DS-600/12-L	293576	1
1500	BP-DS-600/15	286722	1
	BP-DS-600/15-L	293578	1

Informacje techniczne str. 682

wa_vt80813



Drzwi stalowe IP30 – przeszklone

- Drzwi z zamkiem obrotowym
- Możliwość montażu z lewej lub prawej strony

Wysokość	Typ	Nr artykułu	Ilość szt. w opak.
Szerokość 400			
400	BP-DT-400/4	286728	1
700	BP-DT-400/7	286729	1
1000	BP-DT-400/10	286730	1
1200	BP-DT-400/12	286731	1
1500	BP-DT-400/15	286732	1
Szerokość 600			
400	BP-DT-600/4	286733	1
700	BP-DT-600/7	286734	1
1000	BP-DT-600/10	286735	1
1200	BP-DT-600/12	286736	1
1500	BP-DT-600/15	286737	1
Szerokość 800			
400	BP-DT-800/4	286738	1
700	BP-DT-800/7	286739	1
1000	BP-DT-800/10	286740	1
1200	BP-DT-800/12	286741	1
1500	BP-DT-800/15	286742	1
Szerokość 600+400			
1000	BP-DT-600/10	286735	1
	BP-DT-400/10-L	293580	1
1200	BP-DT-600/12	286736	1
	BP-DT-400/12-L	293582	1
1500	BP-DT-600/15	286737	1
	BP-DT-400/15-L	293584	1
Szerokość 600+600			
1200	BP-DT-600/12	286736	1
	BP-DT-600/12-L	293586	1
1500	BP-DT-600/15	286737	1
	BP-DT-600/15-L	293588	1

Powering Business Worldwide

Informacje techniczne str. 672

VT16204, VT17004



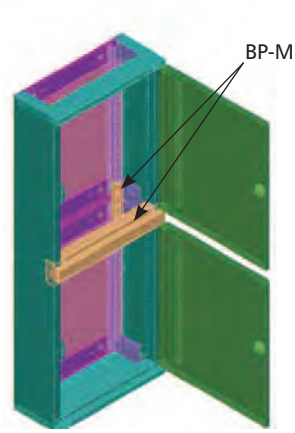

Zestawy do pionowego łączenia rozdzielnic

- Dla różnych szerokości
- Zestaw zawiera kątownik łączący rozdzielnice, osłonę i śruby

Szerokość (mm)	Typ	Nr artykułu	Ilość szt. w opak.
400	BP-MFL-400	286743	1
600	BP-MFL-600	286744	1
800	BP-MFL-800	286745	1
1000	BP-MFL-1000	111431	1
1200	BP-MFL-1200	111432	1

Informacje techniczne str. 673

VT16304, VT16904



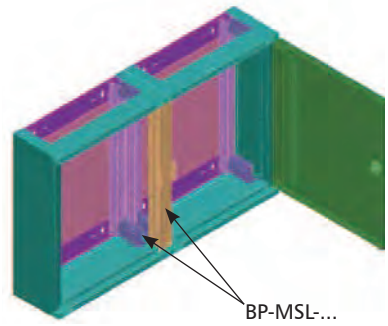

Zestawy do szeregowego łączenia rozdzielnic, BP-MSL

- Dla różnych wysokości
- Zestaw zawiera kątownik łączący rozdzielnice, osłonę i śruby
- Umożliwia montaż osłon bezpośrednio na ramie rozdzielnicy

Wysokość zewnętrzna	Typ	Nr artykułu	Ilość szt. w opak.
460	BP-MSL-4	286746	1
760	BP-MSL-7	286747	1
1060	BP-MSL-10	286748	1
1260	BP-MSL-12	286749	1
1560	BP-MSL-15	286750	1

VT16304, VT16904a



Zestawy do szeregowego łączenia rozdzielnic, BP-MSL-MSW

- Przednia osłona łącząca rozdzielnice w szereg
- Zestaw zawiera kątownik łączący rozdzielnice, osłonę i śruby
- Umożliwia montaż ścian bocznych MSW

Wysokość zewnętrzna	Typ	Nr artykułu	Ilość szt. w opak.
460	BP-MSL-MSW-4	111419	1
760	BP-MSL-MSW-7	111421	1
1060	BP-MSL-MSW-10	111422	1
1260	BP-MSL-MSW-12	111423	1
1560	BP-MSL-MSW-15	111424	1

EATON
Powering Business Worldwide

Sposób doboru przedziału z mostem szynowym.

Dobór kanału kablowego do rozdzielnicy BP-O-600/10-C

1. Dobieramy płytę główną na wysokość 1060 mm tj. BP-MF-400/10 (str. 248).
2. Dobieramy płytę górną i dolną z wprowadzeniem kablowym typu BP-TBP-400 CE i osłony BP-FLP-400-BL, BP-FLP-400-2K (str. 249).
3. Dobieramy drzwi pełne stalowe na wysokość 1060 mm, tj. BP-DS-400/10 (str. 251).
4. Odkręcamy lewą ściane od obudowy gotowej, a po zamocowaniu przedziału kablowego za pomocą BP-MSL-10 (str. 252), montujemy ją z lewej strony





Informacje techniczne str. 684

Zestawy mocujące dla aparatury modułowej

- Zestaw BPZ-DINR..-B zawiera 1 parę kątowników + szynę BPZ-DINR
- Zestaw BPZ-DINR..-T zawiera 1 parę BEL12 + szynę BPZ-DINR
- Umożliwiają montaż aparatury modułowej:
  – BPZ-DINR..-T z możliwością regulacji głębokości **(mocowanie na BEL 12)**
  – BPZ-DINR..-B bez możliwości regulacji głębokości

wa_vt51713



BPZ-DINR24-600-B

wa_vt51613



BPZ-DINR24-600-T

Długość / ilość mod.	Typ	Nr artykułu	Ilość zest. w opak.
Zestaw z szynami i wspornikami, bez możliwości regulacji głębokości			
400 / 13	BPZ-DINR13-400-B	286752	10
600 / 24	BPZ-DINR24-600-B	286754	10
800 / 35	BPZ-DINR35-800-B	286756	10
1000 / 46	BPZ-DINR46-1000-B	293591	10
1200 / 57	BPZ-DINR57-1200-B	293593	10
Zestaw z szynami i wspornikami, z możliwością regulacji głębokości			
400 / 13	BPZ-DINR13-400-T	286751	10
600 / 24	BPZ-DINR24-600-T	286753	10
800 / 35	BPZ-DINR35-800-T	286755	10
1000 / 46	BPZ-DINR46-1000-T	293590	10
1200 / 57	BPZ-DINR57-1200-T	293592	10

Informacje techniczne str. 684

Elementy mocujące szyny nośne

- Umożliwiają montaż aparatury modułowej:
  – BPZ-TF montaż na jednej głębokości
  – BPZ-TA możliwość montażu szyn na różnych głębokościach (**mocowanie na BEL 12**)
- Bezpośredni montaż szyny nośnej na kątownikach BPZ-TF nie wymaga użycia BEL-i

VT17204, VT17104



BPZ-TF/2 BPZ-TA/2

wa_vt51813



BPZ-DINR24

Długość / ilość mod.	Typ	Nr artykułu	Ilość szt. w opak.
Wsporniki			
• Montaż szyny nośnej na kątownikach BPZ-TA wyłącznie za pomocą BEL-i			
bez regulacji głębokości	BPZ-TF/2	116651	1 para
z regulacją głębokości	BPZ-TA/2	116650	1 para
(dostarczane bez elementów mocujących BEL)			

Szyny nośne

- Dostarczana ze śrubami umożliwiającymi montaż bezpośrednio na plecach rozdzielnicy
- Możliwość mocowania szyn za pomocą wsporników BPZ-TF/2 i BPZ-TA/2 (+BEL) na ścianach bocznych BPZ-MSW

Długość / ilość mod.	Typ	Nr artykułu	Ilość szt. w opak.
400 / 13	BPZ-DINR13-400	293594	1
600 / 24	BPZ-DINR24-600	293595	1
800 / 35	BPZ-DINR35-800	293596	1
1000 / 46	BPZ-DINR46-1000	293597	1
1200 / 57	BPZ-DINR57-1200	293598	1

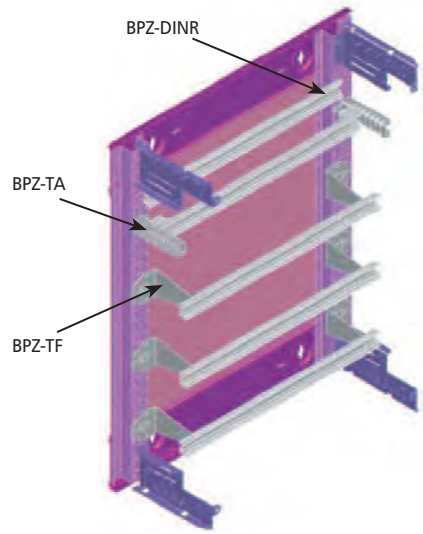

Powering Business Worldwide

Informacje techniczne str. 684

wa_nt19713



Element mocujący BEL

- Elementy dostarczane w parach
- Elementy mocujące szyny nośne na wspornikach BPZ..-TA lub BPZ-MSW
- BEL 12 izolujący zamontowaną szynę od wsporników
- BEL 01 z metalową wkładką umożliwiającą uziemienie szyny
- Montaż szyny nośnej na kątownikach BPZ-TA wyłącznie za pomocą BEL-i

Typ	Nr artykułu	Ilość szt. w opak.
BEL12	275199	1 para
BEL01	275200	1 para
BEL12A	275201	1 para

Informacje techniczne str. 685

wa_vt51513



Ściany boczne montażowe

- Za pomocą zatrzasków BPZ-SNAP możliwość montażu w rozdzielnicach podtynkowych

Wysokość osłon	Typ	Nr artykułu	Ilość szt. w opak.
350	BPZ-MSW-4	293406	1 para
650	BPZ-MSW-7	293407	1 para
950	BPZ-MSW-10	293408	1 para
1150	BPZ-MSW-12	293409	1 para
1450	BPZ-MSW-15	293410	1 para
1650	BPZ-MSW-17	293411	1 para
1950	BPZ-MSW-20	293412	1 para

Informacje techniczne str. 685

VT12008



VT01310



Zatrzask BPZ-SNAP do BPZ-MSW

- Zamontowanie zatrzasków BPZ-SNAP umożliwia montaż ścian bocznych BPZ-MSW w rozdzielnicach podtynkowych
- Dostarczane w parach
- Zastosowanie kątowników BPZ-SNAP oraz BPZ-SNAP-MSW-CTS ułatwia montaż ścian bocznych BPZ-MSW w rozdzielnicach natynkowych

Typ	Nr artykułu	Ilość szt. w opak.
BPZ-SNAP	116677	1
BPZ-SNAP-MSW-CTS	131559	1

Przed zamontowaniem ścianach bocznych BPZ-MSW w kasecie podtynkowej należy wyposażyć je w zatrzaski BPZ-SNAP
Montaż ścian bocznych w rozdzielnicach natynkowych odbywa się bezpośrednio na elementach płyty głównej BP-MF



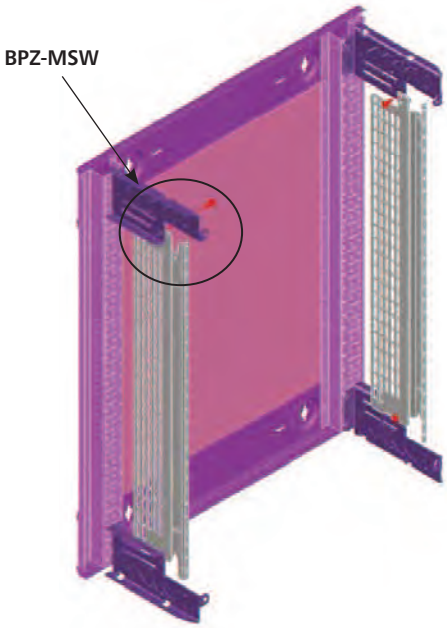

Powering Business Worldwide

Informacje techniczne str. 698

Wsporniki mocujące

- Dostarczane w rozdzielnicach wiszących IP30 (BPZ-CTS-L)
- Dostarczane w parach, zawierają śruby
- Montowane na profilach płyty tylnej rozdzielnicy
- Zamocowanie wsporników BPZ-CTS-S umożliwia montaż wkładu BPZ-MSW na wysokości krótszej niż wysokość rozdzielnicy



BPZ-CTS-L



BPZ-CTS-S

Opis	Typ	Nr artykułu	Ilość szt. w opak.
krótki	BPZ-CTS-S	106445	1 para
długi	BPZ-CTS-L	106446	1 para

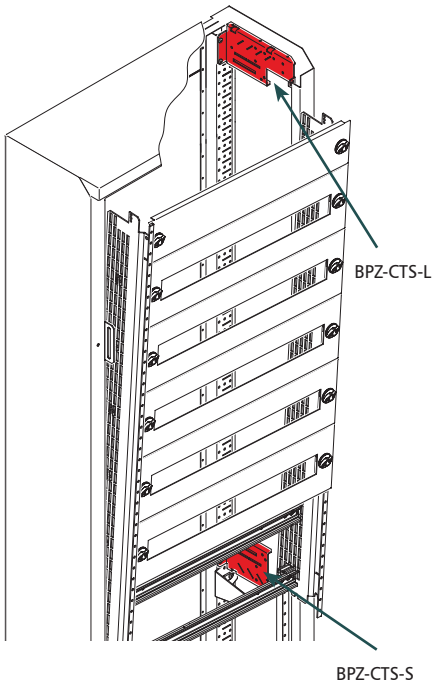

Jeśli montujemy ściany boczne BPZ-MSW na całej wysokości rozdzielnicy, zamawiamy dwie pary kątowników BPZ-CTS-L.

Jeśli montujemy ściany boczne BPZ-MSW na części wysokości rozdzielnicy, zamawiamy jedną parę kątowników PBZ-CTS-L i jedną parę BPZ-CTS-S.

Informacje techniczne str. 699

Profile do montażu osłon czołowych typu BPZ-FP

- Do montażu osłon
- Dostarczane w parach, zawierają śruby
- Dzięki zastosowaniu profilu, nie trzeba zamawiać dodatkowo ścian bocznych perforowanych



Wysokość osłony [mm]	Typ	Nr artykułu	Ilość szt. w opak.
200	BPZ-FPS/2	106439	1
300	BPZ-FPS/3	106438	1
350	BPZ-FPS/350	112343	1
500	BPZ-FPS/5	106437	1
650	BPZ-FPS/650	112344	1
700	BPZ-FPS/7	106436	1
800	BPZ-FPS/8	106435	1
950	BPZ-FPS/950	112345	1
1000	BPZ-FPS/10	106434	1
1150	BPZ-FPS/1150	112346	1
1300	BPZ-FPS/13	106433	1
1450	BPZ-FPS/1450	112347	1
1600	BPZ-FPS/16	106432	1
1650	BPZ-FPS/17	106431	1
1950	BPZ-FPS/20	106430	1

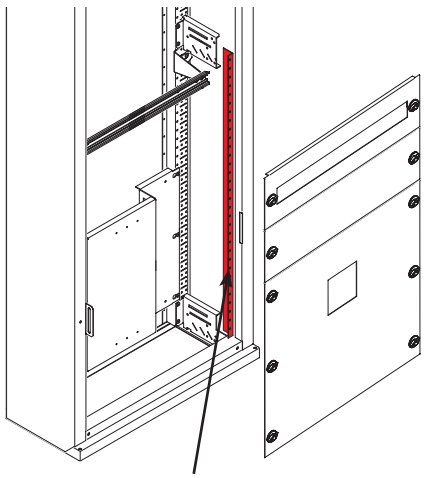

Profil BPZ-FPS/..

Powering Business Worldwide

Informacje techniczne str. 687

VT00405



VT00305



Osłony metalowe

• Samouziemiające się osłony, z możliwością plombowania

Szer. / Wys. / Ilość mod.	Typ	Nr artykułu	Ilość szt. w opak.
Dla aparatury modułowej			
400 / 150 / 13	BPZ-FP-400/150-45	286678	1
400 / 200 / 13	BPZ-FP-400/200-45	286680	1
600 / 150 / 24	BPZ-FP-600/150-45	286684	1
600 / 200 / 24	BPZ-FP-600/200-45	286686	1
800 / 150 / 35	BPZ-FP-800/150-45	286690	1
800 / 200 / 35	BPZ-FP-800/200-45	286692	1
1000 / 150 / 46	BPZ-FP-1000/150-45	293532	1
1000 / 200 / 46	BPZ-FP-1000/200-45	293536	1
1200 / 150 / 5 7	BPZ-FP-1200/150-45	293544	1
1200 / 200 / 57	BPZ-FP-1200/200-45	293548	1
Pełne			
400 / 50	BPZ-FP-400/050-BL	286675	1
400 / 100	BPZ-FP-400/100-BL	286676	1
400 / 125	BPZ-FP-400/125-BL	151252	1
400 / 150	BPZ-FP-400/150-BL	286677	1
400 / 175	BPZ-FP-400/175-BL	151257	1
400 / 200	BPZ-FP-400/200-BL	286679	1
400 / 250	BPZ-FP-400/250-BL	108389	1
400 / 300	BPZ-FP-400/300-BL	108390	1
400 / 350	BPZ-FP-400/350-BL	119229	1
400 / 400	BPZ-FP-400/400-BL	119230	1
400 / 500	BPZ-FP-400/500-BL	119231	1
400 / 800	BPZ-FP-400/800-BL	119232	1
600 / 50	BPZ-FP-600/050-BL	286681	1
600 / 100	BPZ-FP-600/100-BL	286682	1
600 / 125	BPZ-FP-600/125-BL	151253	1
600 / 150	BPZ-FP-600/150-BL	286683	1
600 / 175	BPZ-FP-600/175-BL	151258	1
600 / 200	BPZ-FP-600/200-BL	286685	1
600 / 250	BPZ-FP-600/250-BL	108391	1
600 / 300	BPZ-FP-600/300-BL	108392	1
600 / 350	BPZ-FP-600/350-BL	119233	1
600 / 400	BPZ-FP-600/400-BL	119234	1
600 / 500	BPZ-FP-600/500-BL	119235	1
600 / 800	BPZ-FP-600/800-BL	119236	1
800 / 50	BPZ-FP-800/050-BL	286687	1
800 / 100	BPZ-FP-800/100-BL	286688	1
800 / 125	BPZ-FP-800/125-BL	151254	1
800 / 150	BPZ-FP-800/150-BL	286689	1
800 / 175	BPZ-FP-800/175-BL	151259	1
800 / 200	BPZ-FP-800/200-BL	286691	1
800 / 250	BPZ-FP-800/250-BL	108393	1
800 / 300	BPZ-FP-800/300-BL	108394	1
800 / 350	BPZ-FP-800/350-BL	119237	1
800 / 400	BPZ-FP-800/400-BL	119238	1
800 / 500	BPZ-FP-800/500-BL	119239	1
800 / 800	BPZ-FP-800/800-BL	119240	1
1000 / 50	BPZ-FP-1000/050-BL	293526	1
1000 / 100	BPZ-FP-1000/100-BL	293528	1
1000 / 125	BPZ-FP-1000/125-BL	151255	1
1000 / 150	BPZ-FP-1000/150-BL	293530	1
1000 / 175	BPZ-FP-1000/175-BL	151730	1
1000 / 200	BPZ-FP-1000/200-BL	293534	1
1000 / 250	BPZ-FP-1000/250-BL	108395	1
1000 / 300	BPZ-FP-1000/300-BL	108396	1
1000 / 350	BPZ-FP-1000/350-BL	119241	1
1000 / 400	BPZ-FP-1000/400-BL	119242	1
1000 / 500	BPZ-FP-1000/500-BL	119243	1
1000 / 800	BPZ-FP-1000/800-BL	119244	1
1200 / 50	BPZ-FP-1200/050-BL	293538	1
1200 / 100	BPZ-FP-1200/100-BL	293540	1
1200 / 125	BPZ-FP-1200/125-BL	151256	1
1200 / 150	BPZ-FP-1200/150-BL	293542	1
1200 / 175	BPZ-FP-1200/175-BL	151731	1
1200 / 200	BPZ-FP-1200/200-BL	293546	1
1200 / 250	BPZ-FP-1200/250-BL	108397	1
1200 / 300	BPZ-FP-1200/300-BL	108398	1
1200 / 500	BPZ-FP-1200/500-BL	152516	1
1200 / 800	BPZ-FP-1200/800-BL	152517	1

Powering Business Worldwide

Informacje techniczne str. 687

VT25306



Osłony metalowe z plastikowym wypełnieniem

- Wysokość osłony: 150, 300 lub 500 mm
- Osłona umożliwia wycinanie otworów na elementy manewrowe aparatury niemodułowej
- Przeznaczone również do osłony rozłączników bezpiecznikowych LTS

Szer. / Wys.	Typ	Nr artykułu	Ilość szt. w opak.
400 / 150	BPZ-FPP-400/150-BL	120732	1
400 / 300	BPZ-FPP-400/300-BL	108291	1
600 / 150	BPZ-FPP-600/150-BL	120733	1
600 / 300	BPZ-FPP-600/300-BL	108292	1
600 / 500	BPZ-FPP-600/500-BL	108293	1
800 / 150	BPZ-FPP-800/150-BL	120734	1
800 / 300	BPZ-FPP-800/300-BL	108294	1
800 / 500	BPZ-FPP-800/500-BL	108295	1
1000 / 150	BPZ-FPP-1000/150-BL	120735	1
1000 / 300	BPZ-FPP-1000/300-BL	134202	1
1000 / 500	BPZ-FPP-1000/500-BL	134203	1
1200 / 150	BPZ-FPP-1200/150-BL	120736	1
1200 / 300	BPZ-FPP-1200/300-BL	134204	1
1200 / 500	BPZ-FPP-1200/500-BL	134205	1

Osłony z tworzywa

Szer. / Wys.	Typ	Nr artykułu	Ilość szt. w opak.
Dla aparatury modułowej			
400 / 150	BPZ-FPK-400/150-45	119292	1
400 / 200	BPZ-FPK-400/200-45	119293	1
600 / 150	BPZ-FPK-600/150-45	119294	1
600 / 200	BPZ-FPK-600/200-45	119295	1
800 / 150	BPZ-FPK-800/150-45	119296	1
800 / 200	BPZ-FPK-800/200-45	119297	1
1000 / 150	BPZ-FPK-1000/150-45	119298	1
1000 / 200	BPZ-FPK-1000/200-45	119299	1
1200 / 150	BPZ-FPK-1200/150-45	119300	1
1200 / 200	BPZ-FPK-1200/200-45	119301	1
Pełne			
400 / 50	BPZ-FPK-400/050-BL	119261	1
400 / 100	BPZ-FPK-400/100-BL	119262	1
400 / 150	BPZ-FPK-400/150-BL	119263	1
400 / 200	BPZ-FPK-400/200-BL	119264	1
600 / 50	BPZ-FPK-600/050-BL	119265	1
600 / 100	BPZ-FPK-600/100-BL	119266	1
600 / 150	BPZ-FPK-600/150-BL	119267	1
600 / 200	BPZ-FPK-600/200-BL	119268	1
600 / 250	BPZ-FPK-600/250-BL	119269	1
600 / 300	BPZ-FPK-600/300-BL	119270	1
600 / 350	BPZ-FPK-600/350-BL	119271	1
800 / 50	BPZ-FPK-800/050-BL	119272	1
800 / 100	BPZ-FPK-800/100-BL	119273	1
800 / 150	BPZ-FPK-800/150-BL	119274	1
800 / 200	BPZ-FPK-800/200-BL	119275	1
800 / 250	BPZ-FPK-800/250-BL	119276	1
800 / 300	BPZ-FPK-800/300-BL	119277	1
800 / 350	BPZ-FPK-800/350-BL	119278	1
1000 / 50	BPZ-FPK-1000/050-BL	119279	1
1000 / 100	BPZ-FPK-1000/100-BL	119280	1
1000 / 150	BPZ-FPK-1000/150-BL	119281	1
1000 / 200	BPZ-FPK-1000/200-BL	119282	1
1000 / 250	BPZ-FPK-1000/250-BL	119283	1
1000 / 300	BPZ-FPK-1000/300-BL	119284	1
1000 / 350	BPZ-FPK-1000/350-BL	119285	1
1200 / 100	BPZ-FPK-1200/100-BL	119286	1
1200 / 150	BPZ-FPK-1200/150-BL	119287	1
1200 / 200	BPZ-FPK-1200/200-BL	119288	1
1200 / 250	BPZ-FPK-1200/250-BL	119289	1
1200 / 300	BPZ-FPK-1200/300-BL	119290	1
1200 / 350	BPZ-FPK-1200/350-BL	119291	1

Powering Business Worldwide

3795 TIW2, TIW3



Kątowniki TIW

- Stosowany przy montażu aparatury o głębszych wymiarach na ścianach bocznych BPZ-MSW
- Kątowniki dostarczane w parach

Wysokość x Głębokość (mm)	Typ	Nr artykułu	Ilość szt. w opak.
75 x 90	TIW-1	275430	1 para
75 x 190	TIW-2	275431	1 para
150 x 190	TIW-3	275432	1 para

Informacje techniczne str. 688

VT01005, VT00905





Płyty montażowe BPZ-NZM

- **Płyty przystosowane do montażu na kątownikach ściany tylnej**
- Zestaw zawiera komplet elementów do zamocowania NZM/LZM1, 2, 3 na kątownikach ściany tylnej
- Zestawy do montażu wyłączników kompaktowych w pionie lub w poziomie
- Zestaw zawiera osłonę z wycięciem, płytę montażową oraz śruby mocujące

Szerokość / Wysokość		Typ	Nr artykułu	Ilość szt. w opak.
Montaż pionowo				
400 / 300	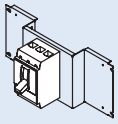	BPZ-NZM1-400-MV	286757	1
400 / 400		BPZ-NZM2-400-MV	286758	1
400 / 500		BPZ-NZM3-400-MV	286759	1
600 / 300		BPZ-NZM1-600-MV	286762	1
600 / 400		BPZ-NZM2-600-MV	286763	1
600 / 500		BPZ-NZM3-600-MV	286764	1
800 / 300		BPZ-NZM1-800-MV	293603	1
800 / 400		BPZ-NZM2-800-MV	293605	1
800 / 500		BPZ-NZM3-800-MV	293607	1
Montaż poziomo				
600 / 250	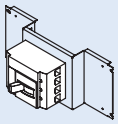	BPZ-NZM1-600-MH	286760	1
600 / 300		BPZ-NZM2-600-MH	286761	1
800 / 250		BPZ-NZM1-800-MH	293599	1
800 / 300		BPZ-NZM2-800-MH	293601	1

VT01005, VT00905



Płyty montażowe BPZ-MSW

- **Płyty przystosowane do montażu na ścianach bocznych BPZ-MSW**
- Do zamocowania należy dodatkowo zamówić dwie pary BEL-i

Szerokość / Wysokość		Typ	Nr artykułu	Ilość szt. w opak.
Montaż pionowo				
400 / 300	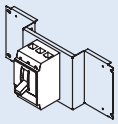	BPZ-NZM1/MSW-400-MV	116923	1
400 / 400		BPZ-NZM2/MSW-400-MV	116924	1
600 / 300		BPZ-NZM1/MSW-600-MV	116925	1
600 / 400		BPZ-NZM2/MSW-600-MV	116926	1
800 / 300		BPZ-NZM1/MSW-800-MV	116927	1
800 / 400		BPZ-NZM2/MSW-800-MV	116928	1
Montaż poziomo				
600 / 250	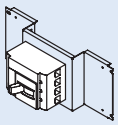	BPZ-NZM1/MSW-600-MH	116935	1
600 / 300		BPZ-NZM2/MSW-600-MH	116936	1
800 / 250		BPZ-NZM1/MSW-800-MH	116937	1
800 / 300		BPZ-NZM2/MSW-800-MH	116938	1

xbp_017-0-01



Płyty montażowe BPZ-NZM...-RH

- **Płyty przystosowane do montażu na kątownikach ściany tylnej**
- Zestaw do montażu NZM z rękojeścią montowaną na drzwiach
- Zestaw zawiera płytę montażową i osłonę

Szerokość / Wysokość		Typ	Nr artykułu	Ilość szt. w opak.
Montaż pionowo				
400 / 300	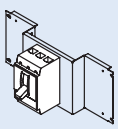	BPZ-NZM1-400-MV-RH	116679	1
400 / 400		BPZ-NZM2-400-MV-RH	116680	1
400 / 500		BPZ-NZM3-400-MV-RH	116681	1
600 / 300		BPZ-NZM1-600-MV-RH	116682	1
600 / 400		BPZ-NZM2-600-MV-RH	116683	1
800 / 300		BPZ-NZM1-800-MV-RH	116684	1
800 / 400		BPZ-NZM2-800-MV-RH	116685	1
Montaż poziomo				
600 / 250	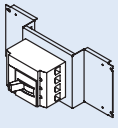	BPZ-NZM1-600-MH-RH	116686	1
600 / 300		BPZ-NZM2-600-MH-RH	116687	1
800 / 250		BPZ-NZM1-800-MH-RH	116688	1
800 / 300		BPZ-NZM2-800-MH-RH	116689	1

Powering Business Worldwide

VT25406



VT25606





Płyty montażowe do mocowania NZM/LZM w pionie BPZ-NZM.X...

- Płyty przeznaczone do mocowania rozłączników kompaktowych obok siebie
- Zestaw składa się z osłony i płyty montażowej
- Montaż płyty bezpośrednio na ramie lub za pomocą wsporników z regulacją głębokości BPZ-TA

Szer. (mm) / Wys. (mm) / dla 3-/4-bieg.	Typ	Nr artykułu	Ilość szt. w opak.
400 / 200 / 2xNZM1/2xNZM1	BPZ-NZM1X-400-MV	108354	1
600 / 200 / 4xNZM1/3xNZM1	BPZ-NZM1X-600-MV	108355	1
800 / 200 / 7xNZM1/5xNZM1	BPZ-NZM1X-800-MV	108356	1
1000 / 200 / 9xNZM1/6xNZM1	BPZ-NZM1X-1000-MV	134190	1
1200 / 200 / 11xNZM1/8xNZM1	BPZ-NZM1X-1200-MV	134191	1
400 / 300 / 2xNZM2/1xNZM2	BPZ-NZM2X-400-MV	108357	1
600 / 300 / 3xNZM2/3xNZM2	BPZ-NZM2X-600-MV	108358	1
800 / 300 / 5xNZM2/4xNZM2	BPZ-NZM2X-800-MV	108359	1
1000 / 300 / 7xNZM2/5xNZM2	BPZ-NZM2X-1000-MV	134192	1
1200 / 300 / 9xNZM2/7xNZM2	BPZ-NZM2X-1200-MV	134193	1
600 / 500 / 3xNZM3/2xNZM3	BPZ-NZM3X-600-MV	108360	1
800 / 500 / 4xNZM3/3xNZM3	BPZ-NZM3X-800-MV	108361	1
1000 / 500 / 5xNZM3/4xNZM3	BPZ-NZM3X-1000-MV	134194	1
1200 / 500 / 7xNZM3/5xNZM3	BPZ-NZM3X-1200-MV	134195	1

VT01010



Zestaw BPZ-KIT-MPL-...

- Dla maksymalnej głębokości montażowej 224 mm
- W zestawie płyta montażowa oraz stalowa osłona czołowa

Szer. (mm) / Wys. (mm) / dla 3-/4-bieg.	Typ	Nr artykułu	Ilość szt. w opak.
400 / 300	BPZ-KIT-MPL-400	134210	1
600 / 300	BPZ-KIT-MPL-600	134211	1
800 / 300	BPZ-KIT-MPL-800	134212	1
1000 / 300	BPZ-KIT-MPL-1000	134213	1
1200 / 300	BPZ-KIT-MPL-1200	134214	1

Powering Business Worldwide

Informacje techniczne str. 692

VT00805



VT24806



Możliwość regulacji głębokości.
Zastosowany kątownik
BPZ-TA + BEL

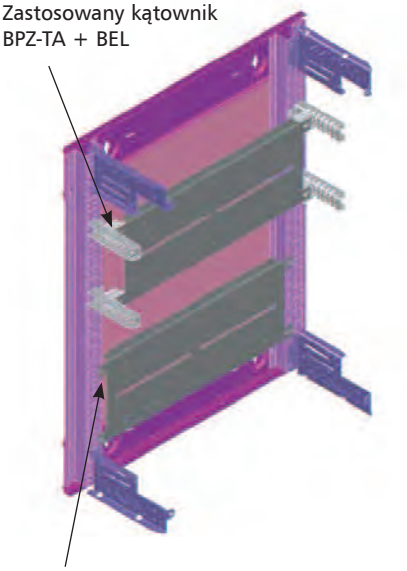

Bez możliwości regulacji głębokości.
Montaż bezpośrednio na ścianie tylnej

Uniwersalna płyta montażowa BPZ-MPL..

- Sposoby montażu: – bezpośrednio na profilach ramy głównej
  – na kątownikach typu BPZ-TA wraz z elementami mocującymi BEL
  – na kątownikach typu BPZ-MSW
- W komplecie znajdują się śruby mocujące
- Ilość elementów mocujących BEL potrzebna do zamocowania na kątownikach typu BPZ-MSW:
  wysokość 30 – 1 para
  wysokość 80-1450 – 2 pary
  wysokość 1650-1950 – 3 pary

Szerokość / Wysokość	Typ	Nr artykułu	Ilość szt. w opak.
400 / 30	BPZ-MPL30-400	104316	1
600 / 30	BPZ-MPL30-600	104317	1
800 / 30	BPZ-MPL30-800	104318	1
1000 / 30	BPZ-MPL30-1000	104319	1
1200 / 30	BPZ-MPL30-1200	104330	1
400 / 80	BPZ-MPL80-400	286765	1
600 / 80	BPZ-MPL80-600	286766	1
800 / 80	BPZ-MPL80-800	286767	1
1000 / 80	BPZ-MPL80-1000	293609	1
1200 / 80	BPZ-MPL80-1200	293610	1
400 / 180	BPZ-MPL180-400	102472	1
600 / 180	BPZ-MPL180-600	102473	1
800 / 180	BPZ-MPL180-800	102474	1
1000 / 180	BPZ-MPL180-1000	102475	1
1200 / 180	BPZ-MPL180-1200	102476	1
400 / 350	BPZ-MPL350-400	108333	1
600 / 350	BPZ-MPL350-600	108340	1
800 / 350	BPZ-MPL350-800	108347	1
1000 / 350	BPZ-MPL350-1000	153022	1
1200 / 350	BPZ-MPL350-1200	153023	1
400 / 650	BPZ-MPL650-400	108334	1
600 / 650	BPZ-MPL650-600	108341	1
800 / 650	BPZ-MPL650-800	108348	1
1000 / 650	BPZ-MPL650-1000	153024	1
1200 / 650	BPZ-MPL650-1200	153025	1
400 / 950	BPZ-MPL950-400	108335	1
600 / 950	BPZ-MPL950-600	108342	1
800 / 950	BPZ-MPL950-800	108349	1
1000 / 950	BPZ-MPL950-1000	153026	1
1200 / 950	BPZ-MPL950-1200	153027	1
400 / 1150	BPZ-MPL1150-400	108336	1
600 / 1150	BPZ-MPL1150-600	108343	1
800 / 1150	BPZ-MPL1150-800	108350	1
1000 / 1150	BPZ-MPL1150-1000	153028	1
1200 / 1150	BPZ-MPL1150-1200	153029	1
400 / 1450	BPZ-MPL1450-400	108337	1
600 / 1450	BPZ-MPL1450-600	108344	1
800 / 1450	BPZ-MPL1450-800	108351	1
1000 / 1450	BPZ-MPL1450-1000	153030	1
1200 / 1450	BPZ-MPL1450-1200	153031	1
400 / 1650	BPZ-MPL1650-400	108338	1
600 / 1650	BPZ-MPL1650-600	108345	1
800 / 1650	BPZ-MPL1650-800	108352	1
1000 / 1650	BPZ-MPL1650-1000	153032	1
1200 / 1650	BPZ-MPL1650-1200	153033	1
400 / 1950	BPZ-MPL1950-400	108339	1
600 / 1950	BPZ-MPL1950-600	108346	1
800 / 1950	BPZ-MPL1950-800	108353	1
1000 / 1950	BPZ-MPL1950-1000	153034	1
1200 / 1950	BPZ-MPL1950-1200	153035	1

EATON
Powering Business Worldwide

Informacje techniczne str. 696

VT25906





Kasety licznikowe, BPZ-MT-..., bez tablic

- Dostarczana bez tablic licznikowych
- Istnieje możliwość zabudowy zestawem dla aparatury modułowej BPZ-DRS-MT w miejsce pola licznikowego (patrz osprzęt)
- Kasety licznikowe powinny być zabudowane od góry i od dołu osłonami o wysokości min. 50mm

Szer. / Wys. (mm) / Ilość pól licznikowych	Typ	Nr artykułu	Ilość szt. w opak.
400 / 400 / 1	BPZ-MT-400/400-1	108383	1
600 / 400 / 2	BPZ-MT-600/400-2	108384	1
800 / 400 / 3	BPZ-MT-800/400-3	108385	1
1000 / 400 / 4	BPZ-MT-1000/400-4	108386	1
1200 / 400 / 5	BPZ-MT-1200/400-5	108387	1
400 / 450 / 1	BPZ-MT-400/450-1	112293	1
600 / 450 / 2	BPZ-MT-600/450-2	112294	1
800 / 450 / 3	BPZ-MT-800/450-3	112295	1
1000 / 450 / 4	BPZ-MT-1000/450-4	112296	1
1200 / 450 / 5	BPZ-MT-1200/450-5	112297	1

Osprzęt

Zestaw dla aparatury modułowej na szer. jednej deski licznikowej	BPZ-DRS-MT/400-1	108388	1
Deska licznikowa 370 mm x 210 mm	ZBR	279261	1

wa_vt14613



BPZ-DRS-MT/400-1

wa_vt41613



ZBR

VT25906



Kasety licznikowe, BPZ-MT-...-A, z tablicami

Szer. / Wys. (mm) / Ilość pól licznikowych	Typ	Nr artykułu	Ilość szt. w opak.
400 / 450 / 1	BPZ-MT-400/450-1-A	112298	1
600 / 450 / 2	BPZ-MT-600/450-2-A	112299	1
800 / 450 / 3	BPZ-MT-800/450-3-A	112340	1
1000 / 450 / 4	BPZ-MT-1000/450-4-A	112341	1
1200 / 450 / 5	BPZ-MT-1200/450-5-A	112342	1

Informacje techniczne str. 694

VT25106



VT25206



BPZ-BR/SASY/H-400

VT25106



VT25106



BPZ-BR/SASY/H-1200



Zestawy do mocowania izolatorów 3-bieg. 630 A SASY60i, BPZ-BR/SASY/H-

- Zestaw zawiera kątowniki mocujące wraz z osłoną i śrubami mocującymi
- Zestaw dostarczany bez izolatorów

Szerokość	Typ	Nr artykułu	Ilość szt. w opak.
400	BPZ-BR/SASY/H-400	108378	1
600	BPZ-BR/SASY/H-600	108379	1
800	BPZ-BR/SASY/H-800	108380	1
1000	BPZ-BR/SASY/H-1000	108381	1
1200	BPZ-BR/SASY/H-1200	108382	1

Powering Business Worldwide

Informacje techniczne str. 695

VT01710



Most szynowy 630A z zestawem montażowym

- Zestaw zawiera: izolatory, szyny, osłony czołowe
- Mosty 2,3,4 i 5 biegunowe
- Zestaw 5 biegunowy zawiera dwie osłony czołowe: 300 i 150 mm
- Dla rozdzielnic, w których zastosowano BPZ-MSW

Bieguny / Szerokość / Wysokość	Typ	Nr artykułu	Ilość szt. w opak.
2 / 400 / 200	BPZ-BR/SASY/MSW/H-2/400	120699	1
2 / 600 / 200	BPZ-BR/SASY/MSW/H-2/600	120700	1
2 / 800 / 200	BPZ-BR/SASY/MSW/H-2/800	120701	1
2 / 1000 / 200	BPZ-BR/SASY/MSW/H-2/1000	120702	1
2 / 1200 / 200	BPZ-BR/SASY/MSW/H-2/1200	120703	1
3 / 400 / 300	BPZ-BR/SASY/MSW/H-3/400	120704	1
3 / 600 / 300	BPZ-BR/SASY/MSW/H-3/600	120705	1
3 / 800 / 300	BPZ-BR/SASY/MSW/H-3/800	120706	1
3 / 1000 / 300	BPZ-BR/SASY/MSW/H-3/1000	120707	1
3 / 1200 / 300	BPZ-BR/SASY/MSW/H-3/1200	120708	1
4 / 400 / 300	BPZ-BR/SASY/MSW/H-4/400	120709	1
4 / 600 / 300	BPZ-BR/SASY/MSW/H-4/600	120710	1
4 / 800 / 300	BPZ-BR/SASY/MSW/H-4/800	120711	1
4 / 1000 / 300	BPZ-BR/SASY/MSW/H-4/1000	120712	1
4 / 1200 / 300	BPZ-BR/SASY/MSW/H-4/1200	120713	1
5 / 400 / 450	BPZ-BR/SASY/MSW/H-5/400	120714	1
5 / 600 / 450	BPZ-BR/SASY/MSW/H-5/600	120715	1
5 / 800 / 450	BPZ-BR/SASY/MSW/H-5/800	120716	1
5 / 1000 / 450	BPZ-BR/SASY/MSW/H-5/1000	120717	1
5 / 1200 /450	BPZ-BR/SASY/MSW/H-5/1200	120718	1

Informacje techniczne str. 708

VT28404, VT28204



Izolatory szyn zbiorczych, 4-bieg.

Prąd znam.	Wymiary (mm)	Typ	Nr artykułu	Ilość szt. w opak.
160-400 A	15x5 i 20x5	BPZ-BBS-4/400	289868	10
160-630 A	15x5 do 30x10	BPZ-BBS-4/630	289869	2

wa_vt04913



Kątowniki BPZ-BR/BBS630/V do mocowania izolatorów szyn zbiorczych 4-bieg.

Szer. (mm)	Typ	Nr artykułu	Ilość szt. w opak.
400	BPZ-BR/BBS630/V	104331	1

Powering Business Worldwide

Informacje techniczne str. 709

wa_vt51013



Szyny zbiorcze z otworami

Wys. x Grub. x Dług. (mm)	Typ	Nr artykułu	Ilość szt. w opak.
15 x 5 x 1000	BPZ-BB/T-15/5/1000	289861	4
20 x 5 x 1000	BPZ-BB/T-20/5/1000	289862	4
32 x 5 x 1000	BPZ-BB/T-32/5/1000	289863	4
15 x 5 x 2000	BPZ-BB/T-15/5/2000	289864	4
20 x 5 x 2000	BPZ-BB/T-20/5/2000	289865	4
20 x 10 x 1000	BPZ-BB/T-20/10/1000	289866	4
30 x 10 x 1000	BPZ-BB/T-30/10/1000	289867	4

Informacje techniczne str. 701

VT28504



Kołki dystansowe

- Dostarczane w ilości 100 szt. w opakowaniu

Długość (mm)	Typ	Nr artykułu	Ilość szt. w opak.
70	BPZ-BBS/DH-M6/70	289940	100
120	BPZ-BBS/DH-M6/120	289941	100

Informacje techniczne str. 709

Osłona ochronna

Szer. x Wys. x Grubość (mm)	Typ	Nr artykułu	Ilość szt. w opak.
1000 x 250 x 3	BPZ-BBS/PC-1000/250/3	289942	1

Przykład montażu izolatorów szyn zbiorczych

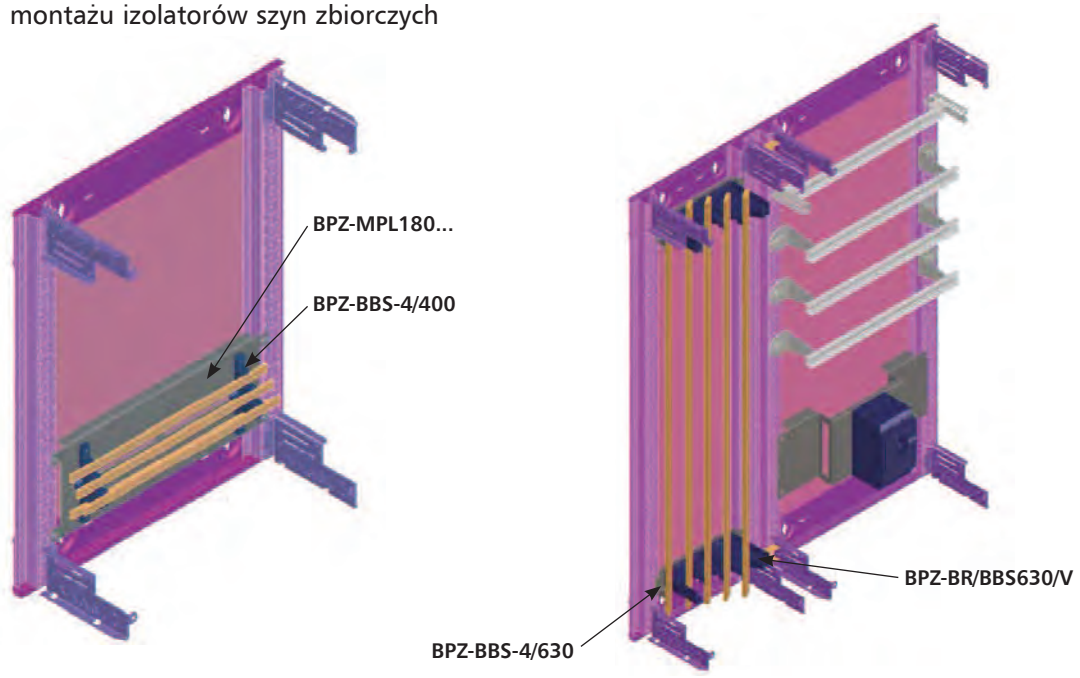

Powering Business Worldwide

Informacje techniczne str. 704

Wspornik dla zacisków, KT

VT01705, VT01805



KT-3



KT-5

VT01905



KL-15

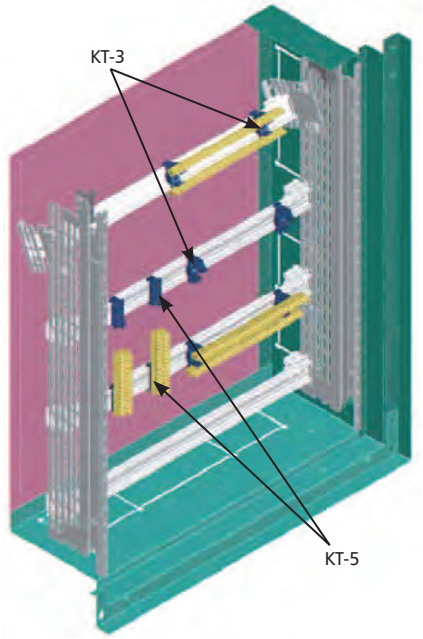

Ilość zacisków/opis	Typ	Nr artykułu	Ilość szt. w opak.
do mocowania na szynie nośnej w poziomie	KT-3	275445	1
do mocowania na szynie nośnej w pionie	KT-5	275447	1
Zaciski, KL			
7	KL-7	219724	1
15	KL-15	219726	1
29	KL-29	275449	1
45	KL-45	275450	1
60	KL-60	275451	1
1 m	KLM	275452	1
Zacisk przyłączeniowy 35 mm^2	KLA	275453	1

Informacje techniczne str. 702

Szyna do mocowania zacisków

- Mocowanie szyny na BPZ-CTS
- Szyna dostarczana bez zacisków typu KT

wa_vt09313



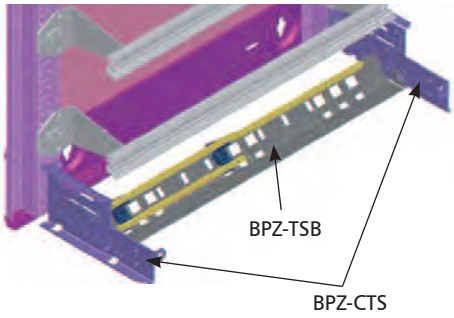

Szerokość (mm)	Typ	Nr artykułu	Ilość szt. w opak.
400	BPZ-TSB-400	106447	1
600	BPZ-TSB-600	106448	1
800	BPZ-TSB-800	106449	1
1000	BPZ-TSB-1000	106450	1
1200	BPZ-TSB-1200	106451	1

Powering Business Worldwide

Informacje techniczne str. 703

VT29004 VT28904 wa_vt03113



BPZ-KB-4/80 BPZ-KB-6/160 BPZ-KB-11/250

Modułowy blok listew rozdzielczych, 1-bieg. BPZ-KB

Prąd znam.	Wyjścia	Typ	Nr artykułu	Ilość szt. w opak.
80 A	6	BPZ-KB-4/80	289969	1
125 A	6	BPZ-KB-6/125	102714	1
160 A	6	BPZ-KB-6/160	289970	1
250 A	11	BPZ-KB-11/250	289967	1
400 A	11	BPZ-KB-11/400	102713	1

- Montaż na szynie TS35 mm

Informacje techniczne str. 703

VT18505



wa_vt08313



Zaciski przyłączeniowe dla modułowych bloków BPZ-KB

- BPZ-CL-65/25 pasuje do BPZ-KB-11/250
- BPZ-CL-70/35 pasuje do BPZ-KB-11/400

Dł. x szer. x wys.(mm)	Pasuje dla	Typ	Nr artykułu	Ilość szt. w opak.
Zacisk przyłączeniowy dla bloków mod. 1-bieg., BPZ-CL				
7x65x25	289967	BPZ-CL-65/25	102720	10
9x70x30	102713	BPZ-CL-70/30	102721	10
Zacisk przyłączeniowy 27 mm dla bloków mod. 1-bieg., BPZ-CB				
16x44x14	102714	BPZ-CB-44/14	102722	10

Informacje techniczne str. 703

wa_vt50913, wa_vt03013



Dobra cena
BPZ-KB-13/125

Modułowy blok listew rozdzielczych, 4-bieg.

Prąd znam.	Typ	Nr artykułu	Ilość szt. w opak.
125 A, wejścia: 1x(L1/L2/L3/N), wyjścia: 7x(L1/L2/L3), 10xN	BPZ-KB-8/125	289968	1
125 A	BPZ-KB-9/125	102718	1
125 A	BPZ-KB-13/125	102719	1
160 A, wejścia: 1x(L1/L2/L3/N), wyjścia: 11x(L1/L2/L3/N)	BPZ-KB-11/160	102716	1

VT18405



Modułowy blok listew rozdzielczych, 3-bieg., BPZ-KB/6/175

- Montaż na szynie TS 35 mm lub na płycie montażowej

Prąd znamionowy	Wejście	Wyjście	Typ	Nr artykułu	Ilość szt. w opak.
175 A	1	6	BPZ-KB-6/175	102717	1

EATON
Powering Business Worldwide

Informacje techniczne str. 705

Element mocujący dla kanałów kablowych, BPZ-CDB

- BPZ-CDB dla kanałów kablowych szer. 400
- BPZ-CDB../CP dla pozostałych szerokości

wa_vt07013



Wys. (mm)	Szer. (mm)	Typ	Nr artykułu	Ilość szt. w opak.
8	400	BPZ-CDB	102471	1
23	400	BPZ-CDB23	105216	1
58	400	BPZ-CDB58	109169	1
8	600, 800, 1000, 1200	BPZ-CDB/CP	116915	1
23	600, 800, 1000, 1200	BPZ-CDB23/CP	116916	1
58	600, 800, 1000, 1200	BPZ-CDB58/CP	116917	1

Most szynowy, 4-bieg.

VT28704



Wyjście	Typ	Nr artykułu	Ilość szt. w opak.
12 wyjść na każdą fazę, 24 wyjść na tor neutralny	BPZ-KB-24/250	289971	1

Element mocujący most szynowy, BPZ-BR/KB24

- 1 para

VT07805



BPZ-BR/KB24	102477	1

Mostki łączeniowe do mostu szynowego, BPZ-P

VT18705



Kolor	Długość	Typ	Nr artykułu	Ilość szt. w opak.
• 6 mm^2				
czarny	120 mm	BPZ-P/L-6/120	102692	10
niebieski	120 mm	BPZ-P/N-6/120	102693	10
czarny	320 mm	BPZ-P/L-6/320	102696	10
niebieski	320 mm	BPZ-P/N-6/320	102697	10
• 10 mm^2				
czarny	120 mm	BPZ-P/L-10/120	102694	10
niebieski	120 mm	BPZ-P/N-10/120	102695	10
czarny	320 mm	BPZ-P/L-10/320	102698	10
niebieski	320 mm	BPZ-P/N-10/320	102699	10

Klips do samodzielnego zaciskania

VT01706



Średnica (mm^2)	Typ	Nr artykułu	Ilość szt. w opak.
4 – 6	BPZ-P/C-4/6	102700	20

Klips ze śrubką zaciskową

VT18605



2.5 – 10	BPZ-P/S-2/10	102701	10

Powering Business Worldwide

Informacje techniczne str. 702

VT17407, VT09208, VT28210, VT17507, VT17307, VT17607, VT17707, VT17807, VT17207


F3A-0


F3A-XP


F3A-V


F3A-4


F3A-8


F3A-12


F3A-34


F3A-KTD


F3A-D

VT19605


ZSD-2K/FLA

Flansze F3A

	Typ	Nr Artykułu	Ilość szt. w opak.
Pełna	F3A-0	074182	1
Pełna, stalowa	F3A-XP	113426	1
Z otworami wentylacyjnymi (IP31)	F3A-V	149194	1
4xM16, 6xM25/16, 8xM32/20	F3A-4	081301	1
2xM20, 8xM25/16, 4xM32/20, 1xM50/32	F3A-8	091468	1
2xM16, 12xM20, 2xM40/25, 2xM50/32	F3A-12	076555	1
24xM16, 13xM20	F3A-34	078928	1
2 x tuleje kablowe Ø 70 mm	F3A-KTD	083674	1
Otwory wprowadzeniowe zaślepione gąbką 40 Kabel Ø 10-13 mm 4 Kabel Ø 17-21 mm 2 Kabel Ø 27-30 mm	F3A-D	010145	1

ZSD-2K/FLA, dla osłon typu BP-FLP..-2K

14 Kabel Ø 11 mm 8 Kabel Ø 15 mm 2 Kabel Ø 28 mm	ZSD-2K/FLA	272166	1

VT10306



BPZ-KAS

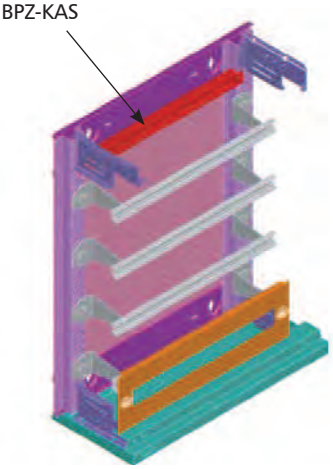

Uchwyt dla kabli

- Mocowanie kabli bezpośrednio na szynie
- Mocowanie na ścianie tylnej rozdzielnicy

Szerokość (mm)	Typ	Nr artykułu	Ilość szt. w opak.
400	BPZ-KAS-400	106440	1
600	BPZ-KAS-600	106441	1
800	BPZ-KAS-800	106442	1
1000	BPZ-KAS-1000	106443	1
1200	BPZ-KAS-1200	106444	1

Powering Business Worldwide

VTC21296



SS-KS-61005

VT18305



BPZ-LOCK

VT11808



BPZ-LOCK/SH6METAL

Zamki

Nazwa	Typ	Nr artykułu	Ilość szt. w opak.
Zamki z tworzywa			
z kluczem do IP30	SS-KS-61005	275422	1
Klucz metalowy, dodatkowy	MS-61005	275423	1
Klucz z tworzywa, dodatkowy	KS-61005	275424	1
Zamek szary do IP30, IP54	BPZ-LOCK	102467	1
Zamek SH6 do IP54	BPZ-LOCK/SH6	116673	1
Klucz SH6	BPZ-KEY/SH6	116674	1
Zamek SH6 z osprzętem do IP54	BPZ-LOCK/SH6METAL	116913	1

VT12108



N8199



Dźwignia BPZ-SH i wkładki patentowe NWS-HZ

Opis	Typ	Nr artykułu	Ilość szt. w opak.
Dźwignia z tworzywa	BPZ-SH	116690	1
Wkładka, zawiera 3 klucze, do jednego zamka	NWS-HZ/3SL	255196	1
Wkładka, zawiera 2 klucze, uniwersalne	NWS-HZ/2SL/GS	255195	1

N7999



Wkładki NWS-SHE

Opis		Typ	Nr artykułu	Ilość szt. w opak.
1	kwadrat 7mm	NWS-SHE/4K/7	255306	1
2	kwadrat 8mm	NWS-SHE/4K/8	255307	1
3	trójkąt 7mm	NWS-SHE/3K/7	255304	1
4	trójkąt 8mm	NWS-SHE/3K/8	255305	1
5	typ Doppelbart, 3mm	NWS-SHE/DLB/DN3	255309	1
6	typ Doppelbart, 5mm	NWS-SHE/DLB/DN5	255310	1
7	typ Daimler-Benz	NWS-SHE/DB	255308	1
8	typ Screwdriver	NWS-SHE/SZ	255311	1

Powering Business Worldwide



Osprzęt montażowy

Nakładka wsporcza STL
- montowana na BEL, stosowana np. do montażu izolatorów

Adapter wyrównawczy SAA
- adapter wyrównawczy nakładany na BEL-grubość podkładki 2 mm

Opis	Typ	Nr artykułu	Ilość szt. w opak.
Nakładka wsporcza	STL-1	275427	1 para
Nakładka wsporcza podwójna	STL-2	275428	1 para
Adapter wyrównawczy	SAA	275429	4 szt.

VT19305



Zestaw uziemiający drzwi

- Długość 300 mm
- Przekrój 6 mm^2

	Typ	Nr artykułu	Ilość szt. w opak.
	BFZ-DES	101665	1

VT1698



Uszka dźwigowe

Typ	Nr artykułu	Ilość szt. w opak.
BPZ-LE	286770	1

Powering Business Worldwide

Osłony – zaślepki

NBP-1000

- listwa osłonowa szara – długości 1 m

AP-45

- plastikowa płyta osłonowa o szerokości 10 mod.

NBP-1000



AP-45



Opis	Typ	Nr artykułu	Ilość szt. w opak.
Listwa osłonowa 45 mm	NBP-1000	275413	1 szt.
Płytka zaślepiająca 45 mm	AP-45	275410	2 szt.+4 kliny

Informacje techniczne str. 694

Przezroczysta listwa opisowa, LAB-BAR

- montowana na osłonach czołowych za pomocą przylepca

wa_vt14413

Długość	Typ	Nr artykułu	Ilość szt. w opak.
1 m	LAB-BAR_1000	107911	10
3 m	LAB-BAR_3000	107912	10

wa_vt14513



Przezroczysta kieszeń na dokumenty, LAB-BAG_A4

Format A4	LAB-BAG_A4	107913	1

Kieszeń na schematy XAB4, XVTL-SPT6

wa_vt08413



Opis	Typ	Nr artykułu	Ilość szt. w opak.
Z tworzywa, samoprzylepna	XAB4	283482	1
Z metalu, mocowana za pomocą śrub M5 na drzwiach	XVTL-SPT6	115247	1

Lakier RAL 7035

VT09405



VT12208



Opis	Typ	Nr artykułu	Ilość szt. w opak.
RAL 7035	BPZ-CPS-7035	286771	1
Spray RAL 7035	BPZ-SPRAY-7035	116678	1

EATON
Powering Business Worldwide