

Korytka kablowe - system H100

Uruchomienie produkcji w IV kwartale 2014r.

Korytko

KF...

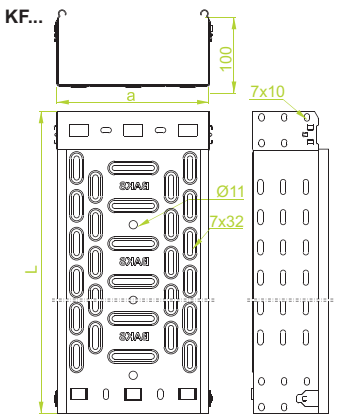

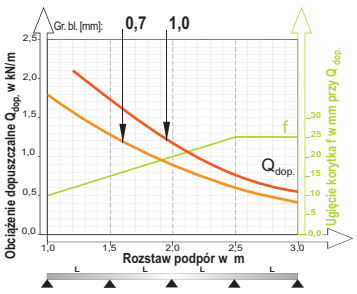



SZEROKOŚĆ	PRZEKRÓJ UŻYTECZNY
100	98 cm²
150	148 cm²
200	198 cm²
300	298 cm²
400	398 cm²
500	498 cm²
600	598 cm²

ZASTOSOWANIE
Prowadzenie trasy kablowej

KFL...H100

± 0,7 mm

SYMBOL	szerokość a mm	długość L mm	kg 1 mb	nr katalogowy	szt./mb
KFL100H100/3	100	3000	1,56	**119810**	4/12
KFL150H100/3	150	3000	1,83	**119815**	4/12
KFL200H100/3	200	3000	2,08	**119821**	4/12
KFL300H100/3	300	3000	2,57	**119830**	2/6
KFL400H100/3	400	3000	3,07	**119840**	2/6
KFL500H100/3	500	3000	3,57	**119850**	2/6
KFL600H100/3	600	3000	4,07	**119860**	2/6

KFJ...H100

± 1,0 mm

SYMBOL	szerokość a mm	długość L mm	kg 1 mb	nr katalogowy	szt./mb
KFJ100H100/3	100	3000	2,19	**119910**	4/12
KFJ150H100/3	150	3000	2,52	**119915**	4/12
KFJ200H100/3	200	3000	2,85	**119921**	4/12
KFJ300H100/3	300	3000	3,52	**119931**	2/6
KFJ400H100/3	400	3000	4,19	**119940**	2/6
KFJ500H100/3	500	3000	4,85	**119950**	2/6
KFJ600H100/3	600	3000	5,51	**119960**	2/6

Zatrzaskowe łączenie koryt. W celu zachownia stabilnej ciągłości obwodu elektrycznego należy użyć 1 kpl. SGKM6x12 lub SGM6x12.
Pokrywy do koryt i kształtek na stronach: 145-154



MATERIAŁ
Stal cynkowana metodą Sendzimira PN-EN 10346:2011.

Nowy typ korytek z połączeniem zatrzaskowym.

Zalety nowego systemu:

- Szybki i łatwy montaż
- Stabilne połączenie zatrzaskowe
- Głębokie przetłoczenia otworów w dnie podwyższają wytrzymałość korytka
- Gęsta perforacja z przetłoczeniami zapewnia znakomitą wymianę ciepła i jest tak zaprojektowana, by umożliwić montaż korytka na wsporniku firmy BAKS w dowolnym miejscu
- Otwory Ø11 w dnie koryta umożliwiają podwieszanie na pręcie gwintowanym

Zastosowanie korytek KF... z połączeniem bezśrubowym:

- w instalacjach elektrycznych montowanych na konstrukcjach stalowych uziemionych
- w instalacjach elektrycznych o napięciu bezpiecznym
- w instalacjach hydraulicznych, pneumatycznych itp.

Zatrzaskowe łączenie korytek KF...



Łączenia korytek KF... z wykorzystaniem dodatkowych śrub

Połączenie śrubowe (min. 1 kpl.) gwarantuje zachowanie ciągłości obwodu elektrycznego



Możliwość wzmocnienia połączenia 10 kpl. śrub

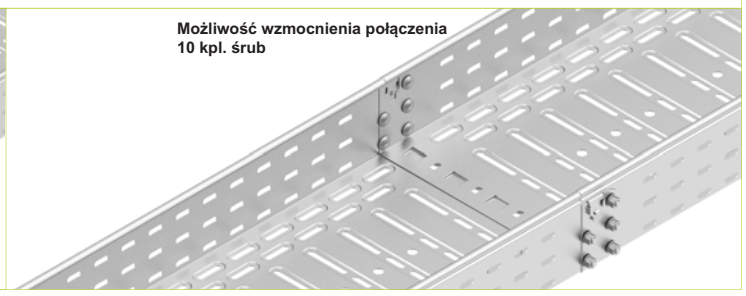

Gr. blachy ± [mm]: 0,5 | 0,7 | 1,0 | 1,2 | 1,5 | 2,0

Korytko

KG...

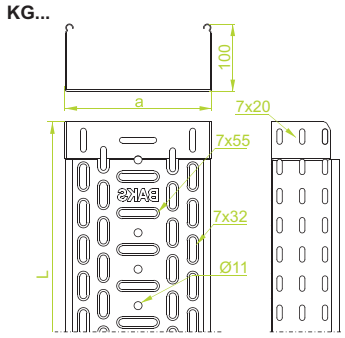

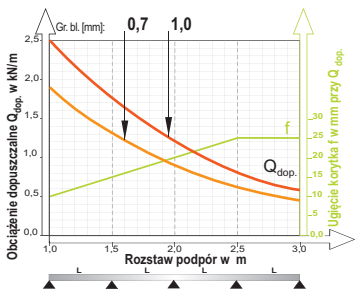



SZEROKOŚĆ	PRZEKRÓJ UŻYTECZNY
100	98 cm²
150	148 cm²
200	198 cm²
300	298 cm²
400	398 cm²
500	498 cm²
600	598 cm²

KGL...H100

± 0,7 mm

SYMBOL	szerokość a mm	długość L mm	kg 1 mb	nr katalogowy	szt./mb
KGL100H100/3	100	3000	1,56	**110116**	4/12
KGL150H100/3	150	3000	1,83	**110216**	4/12
KGL200H100/3	200	3000	2,08	**110316**	4/12
KGL300H100/3	300	3000	2,57	**110416**	2/6
KGL400H100/3	400	3000	3,07	**110516**	2/6
KGL500H100/3	500	3000	3,57	**110616**	2/6
KGL600H100/3	600	3000	4,07	**110716**	2/6

KGJ...H100

± 1,0 mm

SYMBOL	szerokość a mm	długość L mm	kg 1 mb	nr katalogowy	szt./mb
KGJ100H100/3	100	3000	2,19	**110816**	4/12
KGJ100H100/6	100	6000	2,19	**110817**	4/24
KGJ150H100/3	150	3000	2,52	**110916**	4/12
KGJ150H100/6	150	6000	2,52	**110917**	4/24
KGJ200H100/3	200	3000	2,85	**111016**	4/12
KGJ200H100/6	200	6000	2,85	**111017**	4/24
KGJ300H100/3	300	3000	3,52	**111116**	2/6
KGJ300H100/6	300	6000	3,52	**111117**	2/12
KGJ400H100/3	400	3000	4,19	**111216**	2/6
KGJ400H100/6	400	6000	4,19	**111217**	2/12
KGJ500H100/3	500	3000	4,85	**111316**	2/6
KGJ500H100/6	500	6000	4,85	**111317**	2/12
KGJ600H100/3	600	3000	5,51	**111416**	2/6
KGJ600H100/6	600	6000	5,51	**111417**	2/12

Możliwość łączenia koryt poprzez wsuwanie jednego w drugie i montaż bez łączników. Do montażu należy użyć śrub SGKM6x12 lub SGM6x12. Pokrywy do koryt i kształtek na stronach: 145-154



ZASTOSOWANIE
Prowadzenie trasy kablowej

MATERIAŁ
Stal cynkowana metodą Sendzimira PN-EN 10346:2011.
Na zamówienie:
L - lakierowanie w standardowym kolorze RAL (info str.2)

Specjalny typ korytek kablowych z głębszymi przetłoczeniami w dnie.

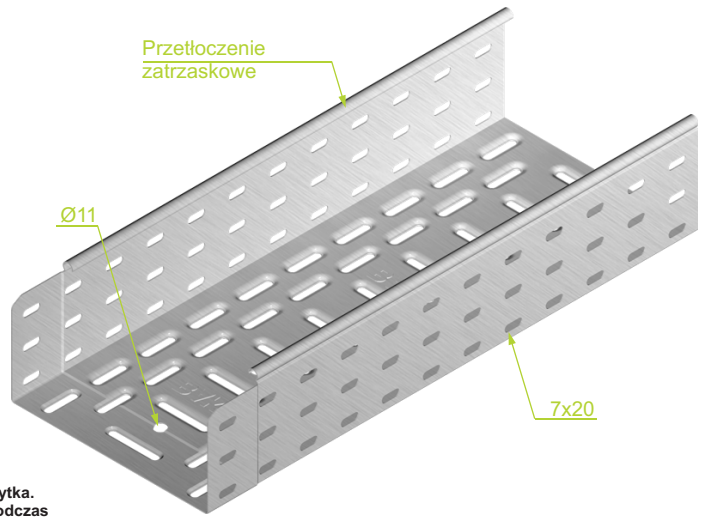

Zalety nowego systemu:

Zalety zmodyfikowanego systemu:

- **Głębokie przetłoczenia otworów w dnie podwyższają wytrzymałość korytka.**
- **Poszerzone zakończenie ułatwia łączenie korytek i zabezpiecza kable podczas przeciągania, oraz zapewnia lepszy zatrzask pokrywy.**
- **Gęsta perforacja z przetłoczeniami zapewnia znakomitą wymianę ciepła i jest tak zaprojektowana by umożliwić montaż korytka na wsporniku firmy BAKS w dowolnym miejscu.**
- **Otwory Ø11 w dnie koryta umożliwiają podwieszanie na pręcie gwintowanym.**

Korytko

KC...

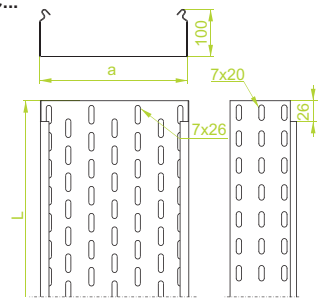

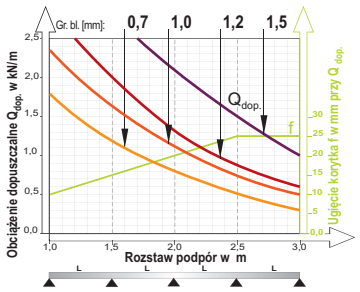

KCL...H100N

≠ 0,7 mm

SYMBOL	szerokość a mm	długość L mm	1 mb	nr katalogowy	szt./mb
KCL100H100/3N	100	3000	1,56	**110210**	4/12
KCL150H100/3N	150	3000	1,83	**110215**	4/12
KCL200H100/3N	200	3000	2,08	**110220**	4/12
KCL300H100/3N	300	3000	2,57	**110230**	2/6
KCL400H100/3N	400	3000	3,07	**110240**	2/6
KCL500H100/3N	500	3000	3,57	**110250**	2/6
KCL600H100/3N	600	3000	4,07	**110260**	2/6

KCJ...H100N

≠ 1,0 mm

SYMBOL	szerokość a mm	długość L mm	1 mb	nr katalogowy	szt./mb
KCJ100H100/3N	100	3000	2,19	**110410**	4/12
KCJ100H100/6N	100	6000	2,19	**110411**	4/24
KCJ150H100/3N	150	3000	2,52	**110415**	4/12
KCJ150H100/6N	150	6000	2,52	**110417**	4/24
KCJ200H100/3N	200	3000	2,85	**110420**	4/12
KCJ200H100/6N	200	6000	2,85	**110421**	4/24
KCJ300H100/3N	300	3000	3,52	**110430**	2/6
KCJ300H100/6N	300	6000	3,52	**110431**	2/12
KCJ400H100/3N	400	3000	4,19	**110440**	2/6
KCJ400H100/6N	400	6000	4,19	**110441**	2/12
KCJ500H100/3N	500	3000	4,85	**110450**	2/6
KCJ500H100/6N	500	6000	4,85	**110451**	2/12
KCJ600H100/3N	600	3000	5,51	**110460**	2/6
KCJ600H100/6N	600	6000	5,51	**110461**	2/12

KCD...H100N

≠ 1,2 mm

SYMBOL	szerokość a mm	długość L mm	1 mb	nr katalogowy	szt./mb
KCD100H100/3N	100	3000	2,92	**110610**	4/12
KCD150H100/3N	150	3000	3,34	**110615**	4/12
KCD200H100/3N	200	3000	3,75	**110620**	4/12
KCD300H100/3N	300	3000	4,58	**110630**	2/6
KCD400H100/3N	400	3000	5,41	**110640**	2/6
KCD500H100/3N	500	3000	6,24	**110650**	2/6
KCD600H100/3N	600	3000	7,07	**110660**	2/6

Możliwość łączenia koryt poprzez wsuwanie jednego w drugie i montaż bez łączników. Do montażu należy użyć śrub SGKM6x12 lub SGM6x12. Pokrywy do koryt i kształtek na stronach: 145-154





KCP

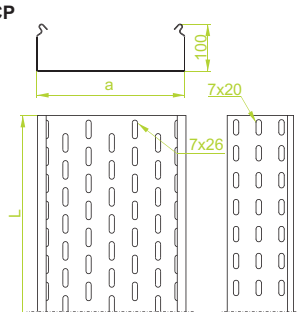

KCP...H100N

≠ 1,5 mm

SYMBOL	szerokość a mm	długość L mm	1 mb	nr katalogowy	szt./mb
KCP100H100/3N	100	3000	3,28	**110810**	4/12
KCP100H100/6N	100	6000	3,28	**110811**	4/24
KCP150H100/3N	150	3000	3,78	**110815**	4/12
KCP150H100/6N	150	6000	3,78	**110818**	4/24
KCP200H100/3N	200	3000	4,28	**110820**	2/6
KCP200H100/6N	200	6000	4,28	**110821**	2/12
KCP300H100/3N	300	3000	5,27	**110830**	2/6
KCP300H100/6N	300	6000	5,27	**110831**	2/12
KCP400H100/3N	400	3000	6,27	**110840**	2/6
KCP400H100/6N	400	6000	6,27	**110841**	2/12
KCP500H100/3N	500	3000	7,27	**110850**	2/6
KCP500H100/6N	500	6000	7,27	**110851**	2/12
KCP600H100/3N	600	3000	8,27	**110860**	2/6
KCP600H100/6N	600	6000	8,27	**110861**	2/12

Łączenie koryt tylko za pomocą łączników (brak wycięcia w burcie koryta).Do montażu należy użyć śrub SGKM6x12 lub SGM6x12. Pokrywy do koryt i kształtek na stronach: 145-154



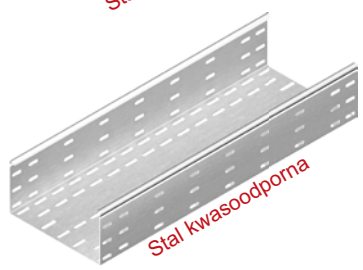



SZEROKOŚĆ	PRZEKRÓJ UŻYTECZNY
100	98 cm^2
150	148 cm^2
200	198 cm^2
300	298 cm^2
400	398 cm^2
500	498 cm^2
600	598 cm^2

ZASTOSOWANIE
Prowadzenie trasy kablowej

MATERIAŁ
Stal cynkowana metodą Sendzimira PN-EN 10346:2011.
Na zamówienie:
F - stal cynkowana metodą zanurzeniową PN-EN ISO 1461:2011 oprócz **KCL...**
E - stal kwasoodporna PN-EN 10088, odcinki do 3 mb., wykonanie z rzadszą perforacją (zdj. powyżej)
L - lakierowanie w standardowym kolorze RAL (info str.2)

Gr. blachy ≠ [mm]: 0,5 | 0,7 | 1,0 | 1,2 | 1,5 | 2,0





Korytko

KOJ

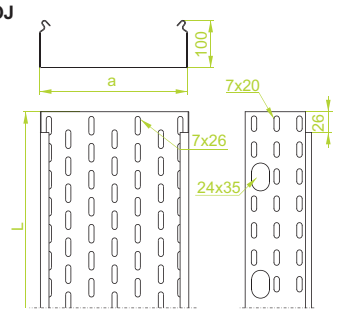

KOJ...H100N

≠ 1,0 mm

SYMBOL	szerokość a mm	długość L mm	kg 1 mb	nr katalogowy	szt./mb
KOJ100H100/3N	100	3000	2,16	**111010**	4/12
KOJ150H100/3N	150	3000	2,49	**111015**	4/12
KOJ200H100/3N	200	3000	2,82	**111020**	4/12
KOJ300H100/3N	300	3000	3,47	**111030**	2/6
KOJ400H100/3N	400	3000	4,13	**111040**	2/6
KOJ500H100/3N	500	3000	4,79	**111050**	2/6
KOJ600H100/3N	600	3000	5,44	**111060**	2/6

Możliwość łączenia koryt poprzez wsuwanie jednego w drugie i montaż bez łączników. Do montażu należy użyć śrub SGKM6x12 lub SGM6x12. Pokrywy do koryt i kształtek na stronach: 145-154



KOP

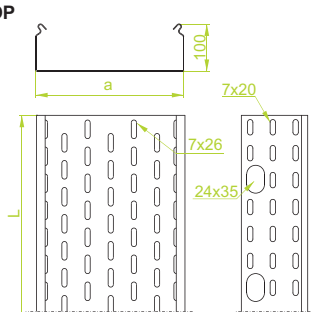

KOP...H100N

≠ 1,5 mm

SYMBOL	szerokość a mm	długość L mm	kg 1 mb	nr katalogowy	szt./mb
KOP100H100/3N	100	3000	3,28	**111210**	4/12
KOP150H100/3N	150	3000	3,78	**111215**	4/12
KOP200H100/3N	200	3000	4,28	**111220**	2/6
KOP300H100/3N	300	3000	5,27	**111230**	2/6
KOP400H100/3N	400	3000	6,27	**111240**	2/6
KOP500H100/3N	500	3000	7,27	**111250**	2/6
KOP600H100/3N	600	3000	8,27	**111260**	2/6

Łączenie koryt tylko za pomocą łączników (brak wycięcia w burcie koryta).Do montażu należy użyć śrub SGKM6x12 lub SGM6x12. Pokrywy do koryt i kształtek na stronach: 145-154





SZEROKOŚĆ	PRZEKRÓJ UŻYTECZNY
100	98 cm²
150	148 cm²
200	198 cm²
300	298 cm²
400	398 cm²
500	498 cm²
600	598 cm²

ZASTOSOWANIE
Prowadzenie trasy kablowej

MATERIAŁ
Stal cynkowana metodą
Sendzimira PN-EN 10346:2011.
Na zamówienie:
F - stal cynkowana metodą zanurzeniową PN-EN ISO 1461:2011
E - stal kwasoodporna PN-EN 10088
L - lakierowanie w standardowym kolorze RAL (info str.2)

Nakładka ochronna

NO24x35

NO24x35

SYMBOL	szerokość a mm	wysokość H mm	nr katalogowy	szt.
NO24x35	35	24	**141000**	100



ZASTOSOWANIE
Bezpieczne wyprowadzenie przewodów z koryta KO... Wyłamując poszczególne elementy nakładki dostosowujemy otwór do wielkości wyprowadzanej wiązki elektrycznej.

MATERIAŁ
Polietylen. Standard - zielony RAL 6029.
Na zamówienie biały RAL 9010, srebrny RAL 9006.

Gr. blachy ≠ [mm]: 0,5 | 0,7 | 1,0 | 1,2 | 1,5 | 2,0

Korytko

KB...

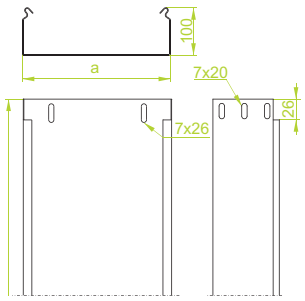

KBL...H100

± 0,7 mm

SYMBOL	szerokość a mm	długość L mm	kg 1 mb	nr katalogowy	szt./mb
KBL100H100/3	100	3000	1,92	**111410**	4/12
KBL150H100/3	150	3000	2,22	**111415**	4/12
KBL200H100/3	200	3000	2,52	**111420**	4/12
KBL300H100/3	300	3000	3,12	**111430**	2/6
KBL400H100/3	400	3000	3,72	**111440**	2/6
KBL500H100/3	500	3000	4,32	**111450**	2/6
KBL600H100/3	600	3000	4,92	**111460**	2/6

KBJ...H100

± 1,0 mm

SYMBOL	szerokość a mm	długość L mm	kg 1 mb	nr katalogowy	szt./mb
KBJ100H100/3	100	3000	2,64	**111610**	4/12
KBJ100H100/6	100	6000	2,64	**111611**	4/24
KBJ150H100/3	150	3000	3,04	**111615**	4/12
KBJ150H100/6	150	6000	3,04	**111617**	4/24
KBJ200H100/3	200	3000	3,44	**111620**	4/12
KBJ200H100/6	200	6000	3,44	**111621**	4/24
KBJ300H100/3	300	3000	4,24	**111630**	2/6
KBJ300H100/6	300	6000	4,24	**111631**	2/12
KBJ400H100/3	400	3000	5,04	**111640**	2/6
KBJ400H100/6	400	6000	5,04	**111641**	2/12
KBJ500H100/3	500	3000	5,84	**111650**	2/6
KBJ500H100/6	500	6000	5,84	**111651**	2/12
KBJ600H100/3	600	3000	6,64	**111660**	2/6
KBJ600H100/6	600	6000	6,64	**111661**	2/12

KBD...H100

± 1,2 mm

SYMBOL	szerokość a mm	długość L mm	kg 1 mb	nr katalogowy	szt./mb
KBD100H100/3	100	3000	3,30	**111810**	4/12
KBD150H100/3	150	3000	3,80	**111815**	4/12
KBD200H100/3	200	3000	4,30	**111820**	4/12
KBD300H100/3	300	3000	5,30	**111830**	2/6
KBD400H100/3	400	3000	6,30	**111840**	2/6
KBD500H100/3	500	3000	7,30	**111850**	2/6
KBD600H100/3	600	3000	8,30	**111860**	2/6

Możliwość łączenia koryt poprzez wsuwanie jednego w drugie i montaż bez łączników. Do montażu należy użyć śrub SGKM6x12 lub SGM6x12. Pokrywy do koryt i kształtek na stronach: 145-154



KBP

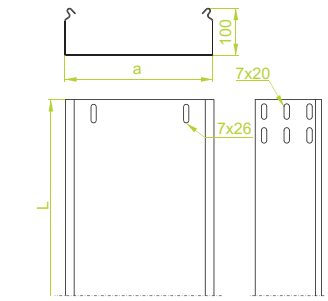

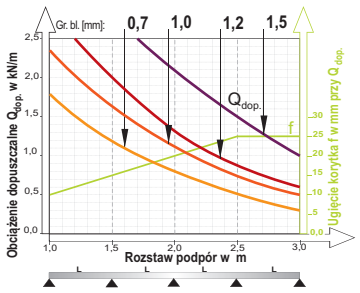



SZEROKOŚĆ	PRZEKRÓJ UŻYTECZNY
100	98 cm²
150	148 cm²
200	198 cm²
300	298 cm²
400	398 cm²
500	498 cm²
600	598 cm²

KBP...H100

± 1,5 mm

SYMBOL	szerokość a mm	długość L mm	kg 1 mb	nr katalogowy	szt./mb
KBP100H100/3	100	3000	3,96	**112010**	4/12
KBP100H100/6	100	6000	3,96	**112011**	4/24
KBP150H100/3	150	3000	4,56	**112015**	4/12
KBP150H100/6	150	6000	4,56	**112016**	4/24
KBP200H100/3	200	3000	5,16	**112020**	2/6
KBP200H100/6	200	6000	5,16	**112021**	2/12
KBP300H100/3	300	3000	6,36	**112030**	2/6
KBP300H100/6	300	6000	6,36	**112031**	2/12
KBP400H100/3	400	3000	7,56	**112040**	2/6
KBP400H100/6	400	6000	7,56	**112041**	2/12
KBP500H100/3	500	3000	8,76	**112050**	2/6
KBP500H100/6	500	6000	8,76	**112051**	2/12
KBP600H100/3	600	3000	9,96	**112060**	2/6
KBP600H100/6	600	6000	9,96	**112061**	2/12

Łączenie koryt tylko za pomocą łączników (brak wycięcia w burcie koryta).Do montażu należy użyć śrub SGKM6x12 lub SGM6x12. Pokrywy do koryt i kształtek na stronach: 145-154



ZASTOSOWANIE
Prowadzenie trasy kablowej

MATERIAŁ
Stal cynkowana metodą
Sendzimira PN-EN 10346:2011.
Na zamówienie:
F - stal cynkowana metodą zanurzeniową PN-EN ISO 1461:2011 oprócz **KBL...**
E - stal kwasoodporna PN-EN 10088, odcinki do 3 mb.
L - lakierowanie w standardowym kolorze RAL (info str.2)

Gr. blachy ± [mm]: 0,5 | 0,7 | 1,0 | 1,2 | 1,5 | 2,0



Łącznik do korytka

LP...

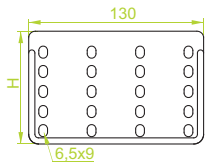

LPLH100

± 0,7 mm

SYMBOL	wysokość H mm	1 szt. kg	nr katalogowy	szt.
LPLH100	95	0,08	**113011**	100

LPPH100

± 1,5 mm

SYMBOL	wysokość H mm	1 szt. kg	nr katalogowy	szt.
LPPH100	95	0,14	**113111**	100

Do montażu należy użyć min. 8 kpl. śrub SGKM6x12 lub SGM6x12
Stosując łączniki LPL i LPP uzyskujemy mocne i stabilne połączenie koryt.



Łącznik przegubowy do korytka

LGP

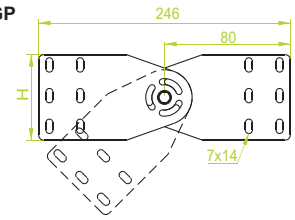

LGPH100

± 1,5 mm

SYMBOL	wysokość H mm	1 szt. kg	nr katalogowy	szt.
LGPH100	84	0,18	**112100**	50

Do montażu należy użyć min. 8 kpl. śrub SGKM6x12 lub SGM6x12



Łącznik kątowy do korytka

LKD

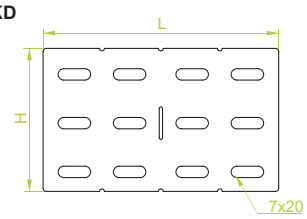

LKDH100

± 1,2 mm

SYMBOL	wysokość H mm	długość L mm	1 szt. kg	nr katalogowy	szt.
LKDH100	88	145	0,12	**112700**	50
LKDH100/1	88	1000	0,80	**112800**	10

Do montażu należy użyć min. 8 kpl. śrub SGKM6x12 lub SGM6x12
Możliwość wyłamywania i wyginania dowolnego odcinka

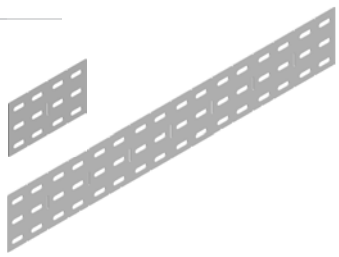

ZASTOSOWANIE
Łączenie tras kablowych.

MATERIAŁ
Stal cynkowana metodą
Sendzimira PN-EN 10346:2011.
Na zamówienie:
F - stal cynkowana metodą
zanurzeniową PN-EN ISO 1461:2011
E - stal kwasoodporna PN-EN 10088
L - lakierowanie w standardowym kolorze RAL
(info str.2)



Gr. blachy ± [mm]: 0,5 | 0,7 | 1,0 | 1,2 | 1,5 | 2,0

Kolanko 90°

KK...

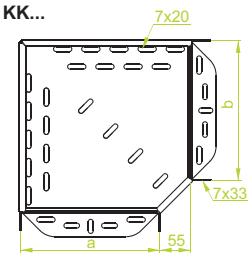

KKJ...H100

≠ 1,0 mm

SYMBOL	szerokość a=b mm	kg 1 szt.	nr katalogowy	szt.
KKJ100H100	100	0,53	**112110**	2
KKJ150H100	150	0,70	**112115**	2
KKJ200H100	200	1,02	**112120**	2
KKJ300H100	300	1,76	**112130**	2
KKJ400H100	400	2,53	**112140**	2
KKJ500H100	500	3,26	**112150**	2
KKJ600H100	600	4,33	**112160**	2



KKP...H100

≠ 1,5 mm

SYMBOL	szerokość a=b mm	kg 1 szt.	nr katalogowy	szt.
KKP100H100	100	0,80	**112210**	2
KKP150H100	150	1,06	**112215**	2
KKP200H100	200	1,52	**112220**	2
KKP300H100	300	2,55	**112230**	2
KKP400H100	400	3,80	**112240**	2
KKP500H100	500	4,86	**112250**	2
KKP600H100	600	6,50	**112260**	2

Do montażu należy użyć śrub SGKM6x12 lub SGM6x12.
Przy nietypowych zamówieniach należy podać wymiar a i b.

KKB...

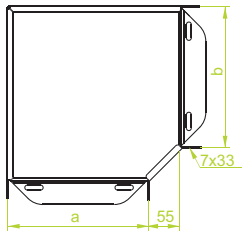

KKBJ...H100

≠ 1,0 mm

SYMBOL	szerokość a=b mm	kg 1 szt.	nr katalogowy	szt.
KKBJ100H100	100	0,53	**116110**	2
KKBJ150H100	150	0,70	**116115**	2
KKBJ200H100	200	1,02	**116120**	2
KKBJ300H100	300	1,76	**116130**	2
KKBJ400H100	400	2,53	**116140**	2
KKBJ500H100	500	3,26	**116150**	2
KKBJ600H100	600	4,33	**116160**	2



KKBP...H100

≠ 1,5 mm

SYMBOL	szerokość a=b mm	kg 1 szt.	nr katalogowy	szt.
KKBP100H100	100	0,80	**116210**	2
KKBP150H100	150	1,06	**116215**	2
KKBP200H100	200	1,52	**116220**	2
KKBP300H100	300	2,55	**116230**	2
KKBP400H100	400	3,80	**116240**	2
KKBP500H100	500	4,86	**116250**	2
KKBP600H100	600	6,50	**116260**	2

Do montażu należy użyć śrub SGKM6x12 lub SGM6x12.
Przy nietypowych zamówieniach należy podać wymiar a i b.

ZASTOSOWANIE
Zmiana kierunku prowadzenia trasy kablowej.

MATERIAŁ
Stal cynkowana metodą
Sendzimira PN-EN 10346:2011.
Na zamówienie:
F - stal cynkowana metodą
zanurzeniową PN-EN ISO 1461:2011
E - stal kwasoodporna PN-EN 10088
L - lakierowanie w standardowym kolorze RAL
(info str.2)

Gr. blachy ≠ [mm]: 0,5 | 0,7 | 1,0 | 1,2 | 1,5 | 2,0

Kolanko 90°

KKP...

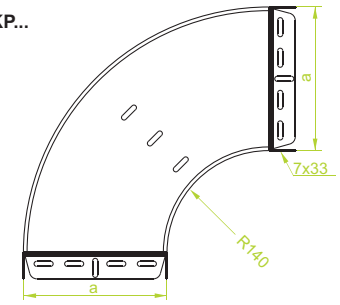

KKPJ...H100

≠ 1,0 mm

SYMBOL	szerokość a mm	1 szt. kg	nr katalogowy	szt.
KKPJ100H100	100	0,82	**110114**	2
KKPJ150H100	150	1,06	**110214**	2
KKPJ200H100	200	1,33	**110314**	2
KKPJ300H100	300	1,97	**110414**	2
KKPJ400H100	400	2,66	**110514**	2
KKPJ500H100	500	3,62	**110614**	2
KKPJ600H100	600	4,63	**110714**	2

KKPP...H100

≠ 1,5 mm

SYMBOL	szerokość a mm	1 szt. kg	nr katalogowy	szt.
KKPP100H100	100	1,22	**110814**	2
KKPP150H100	150	1,59	**110914**	2
KKPP200H100	200	2,00	**111014**	2
KKPP300H100	300	2,96	**111114**	2
KKPP400H100	400	3,98	**111214**	2
KKPP500H100	500	5,43	**111314**	2
KKPP600H100	600	6,94	**111414**	2

Do montażu należy użyć śrub SGKM6x12 lub SGM6x12.



ZASTOSOWANIE
Zmiana kierunku prowadzenia trasy kablowej.

KKPJF

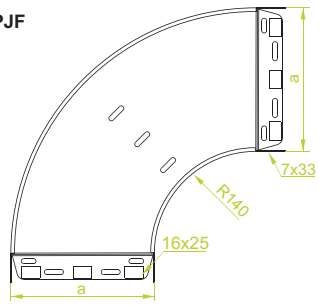

KKPJF...H100

≠ 1,0 mm

SYMBOL	szerokość a mm	1 szt. kg	nr katalogowy	szt.
KKPJF100H100	100	0,82	**110127**	2
KKPJF150H100	150	1,06	**110137**	2
KKPJF200H100	200	1,33	**110147**	2
KKPJF300H100	300	1,97	**110157**	2
KKPJF400H100	400	2,66	**110167**	2
KKPJF500H100	500	3,62	**110177**	2
KKPJF600H100	600	4,63	**110187**	2

Do montażu należy użyć śrub SGKM6x12 lub SGM6x12.



ZASTOSOWANIE
Zmiana kierunku prowadzenia trasy kablowej.
Pasuje do korytek KF...

MATERIAŁ
Stal cynkowana metodą
Sendzimira PN-EN 10346:2011.
Na zamówienie:
F - stal cynkowana metodą
zanurzeniową PN-EN ISO 1461:2011
E - stal kwasoodporna PN-EN 10088
L - lakierowanie w standardowym kolorze RAL
(info str.2)

Zalecany sposób montażu korytek KF... z kolankiem KKPJF



Gr. blachy ≠ [mm]: 0,5 | 0,7 | 1,0 | 1,2 | 1,5 | 2,0

Kolanko 45°

KKM...

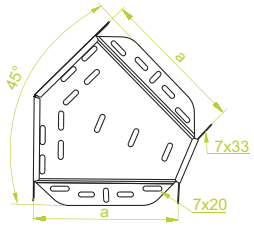

KKMJ...H100

≠ 1,0 mm

SYMBOL	szerokość a mm	kg 1 szt.	nr katalogowy	szt.
KKMJ100H100	100	0,37	**112310**	2
KKMJ150H100	150	0,49	**112315**	2
KKMJ200H100	200	0,71	**112320**	2
KKMJ300H100	300	1,23	**112330**	2
KKMJ400H100	400	1,77	**112340**	2
KKMJ500H100	500	2,28	**112350**	2
KKMJ600H100	600	3,03	**112360**	2



KKMP...H100

≠ 1,5 mm

SYMBOL	szerokość a mm	kg 1 szt.	nr katalogowy	szt.
KKMP100H100	100	0,56	**112410**	2
KKMP150H100	150	0,74	**112415**	2
KKMP200H100	200	1,06	**112420**	2
KKMP300H100	300	1,76	**112430**	2
KKMP400H100	400	2,66	**112440**	2
KKMP500H100	500	3,40	**112450**	2
KKMP600H100	600	4,55	**112460**	2

Do montażu należy użyć śrub SGKM6x12 lub SGM6x12.

KKMB...

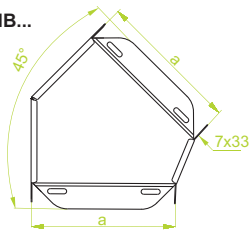

KKMBJ...H100

≠ 1,0 mm

SYMBOL	szerokość a mm	kg 1 szt.	nr katalogowy	szt.
KKMBJ100H100	100	0,37	**116310**	2
KKMBJ150H100	150	0,49	**116315**	2
KKMBJ200H100	200	0,71	**116320**	2
KKMBJ300H100	300	1,23	**116330**	2
KKMBJ400H100	400	1,77	**116340**	2
KKMBJ500H100	500	2,28	**116350**	2
KKMBJ600H100	600	3,03	**116360**	2



KKMBP...H100

≠ 1,5 mm

SYMBOL	szerokość a mm	kg 1 szt.	nr katalogowy	szt.
KKMBP100H100	100	0,56	**116410**	2
KKMBP150H100	150	0,74	**116415**	2
KKMBP200H100	200	1,06	**116420**	2
KKMBP300H100	300	1,76	**116430**	2
KKMBP400H100	400	2,66	**116440**	2
KKMBP500H100	500	3,40	**116450**	2
KKMBP600H100	600	4,55	**116460**	2

Do montażu należy użyć śrub SGKM6x12 lub SGM6x12.

ZASTOSOWANIE
Zmiana kierunku prowadzenia trasy kablowej.

MATERIAŁ
Stal cynkowana metodą
Sendzimira PN-EN 10346:2011.
Na zamówienie:
F - stal cynkowana metodą
zanurzeniową PN-EN ISO 1461:2011
E - stal kwasoodporna PN-EN 10088
L - lakierowanie w standardowym kolorze RAL
(info str.2)

Gr. blachy ≠ [mm]: 0,5 | 0,7 | 1,0 | 1,2 | 1,5 | 2,0





Kolanko 45°

KKMP...

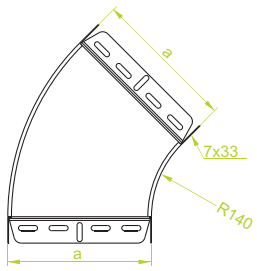

KKMPJ...H100

± 1,0 mm

SYMBOL	szerokość a mm	kg 1 szt.	nr katalogowy	szt.
KKMPJ100H100	100	0,47	**111514**	2
KKMPJ150H100	150	0,60	**111614**	2
KKMPJ200H100	200	0,74	**111714**	2
KKMPJ300H100	300	1,08	**111814**	2
KKMPJ400H100	400	1,48	**111914**	2
KKMPJ500H100	500	1,95	**112014**	2
KKMPJ600H100	600	2,47	**112114**	2



KKMPP...H100

± 1,5 mm

SYMBOL	szerokość a mm	kg 1 szt.	nr katalogowy	szt.
KKMPP100H100	100	0,70	**112214**	2
KKMPP150H100	150	0,90	**112314**	2
KKMPP200H100	200	1,12	**112414**	2
KKMPP300H100	300	1,62	**112514**	2
KKMPP400H100	400	2,23	**112614**	2
KKMPP500H100	500	2,92	**112714**	2
KKMPP600H100	600	3,70	**112814**	2

Do montażu należy użyć śrub SGKM6x12 lub SGM6x12.

ZASTOSOWANIE
Zmiana kierunku prowadzenia trasy kablowej.

KKMPJF

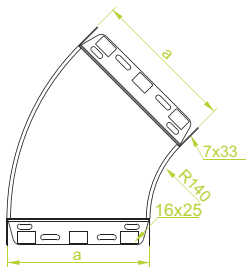

KKMPJF...H100

± 1,0 mm

SYMBOL	szerokość a mm	kg 1 szt.	nr katalogowy	szt.
KKMPJF100H100	100	0,47	**111127**	2
KKMPJF150H100	150	0,60	**111137**	2
KKMPJF200H100	200	0,74	**111147**	2
KKMPJF300H100	300	1,08	**111157**	2
KKMPJF400H100	400	1,48	**111167**	2
KKMPJF500H100	500	1,95	**111177**	2
KKMPJF600H100	600	2,47	**111187**	2

Do montażu należy użyć śrub SGKM6x12 lub SGM6x12.



ZASTOSOWANIE
Zmiana kierunku prowadzenia trasy kablowej.
Pasuje do korytek KF...

MATERIAŁ
Stal cynkowana metodą
Sendzimira PN-EN 10346:2011.
Na zamówienie:
F - stal cynkowana metodą
zanurzeniową PN-EN ISO 1461:2011
E - stal kwasoodporna PN-EN 10088
L - lakierowanie w standardowym kolorze RAL
(info str.2)

Zalecany sposób montażu korytek KF... z kolankiem KKMPJF

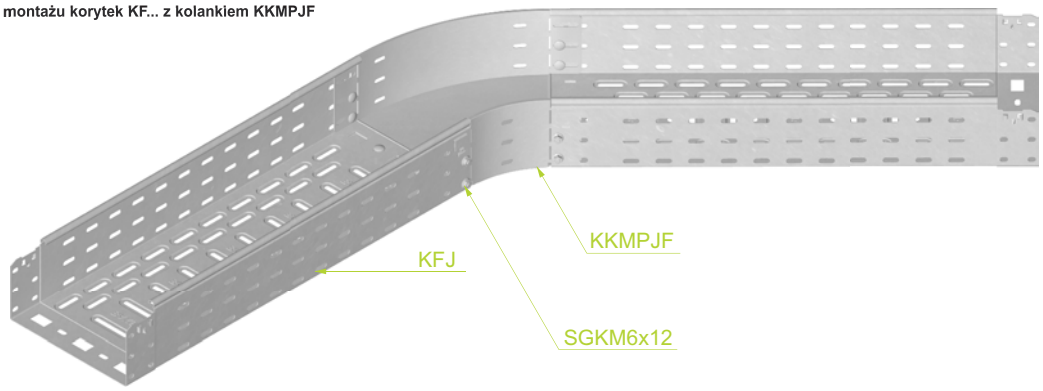

Gr. blachy ± [mm]: 0,5 | 0,7 | 1,0 | 1,2 | 1,5 | 2,0

Trójnik

TK...

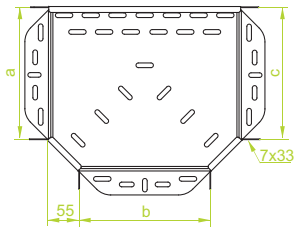

TKJ...H100

≠ 1,0 mm

SYMBOL	szerokość a=b=c mm	kg 1 szt.	nr katalogowy	szt.
TKJ100H100	100	0,61	**112510**	2
TKJ150H100	150	0,74	**112515**	2
TKJ200H100	200	1,06	**112520**	2
TKJ300H100	300	1,76	**112530**	2
TKJ400H100	400	2,63	**112540**	2
TKJ500H100	500	3,36	**112550**	2
TKJ600H100	600	4,50	**112560**	2



TKP...H100

≠ 1,5 mm

SYMBOL	szerokość a=b=c mm	kg 1 szt.	nr katalogowy	szt.
TKP100H100	100	0,92	**112610**	2
TKP150H100	150	1,12	**112615**	2
TKP200H100	200	1,60	**112620**	2
TKP300H100	300	2,65	**112630**	2
TKP400H100	400	3,95	**112640**	2
TKP500H100	500	5,05	**112650**	2
TKP600H100	600	6,75	**112660**	2

Do montażu należy użyć śrub SGKM6x12 lub SGM6x12.
Przy nietypowych zamówieniach należy podać wymiar a, b i c.

TKB...

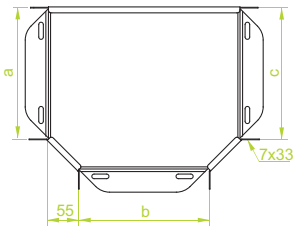

TKBJ...H100

≠ 1,0 mm

SYMBOL	szerokość a=b=c mm	kg 1 szt.	nr katalogowy	szt.
TKBJ100H100	100	0,61	**116510**	2
TKBJ150H100	150	0,74	**116515**	2
TKBJ200H100	200	1,06	**116520**	2
TKBJ300H100	300	1,76	**116530**	2
TKBJ400H100	400	2,63	**116540**	2
TKBJ500H100	500	3,36	**116550**	2
TKBJ600H100	600	4,50	**116560**	2



TKBP...H100

≠ 1,5 mm

SYMBOL	szerokość a=b=c mm	kg 1 szt.	nr katalogowy	szt.
TKBP100H100	100	0,92	**116610**	2
TKBP150H100	150	1,12	**116615**	2
TKBP200H100	200	1,60	**116620**	2
TKBP300H100	300	2,65	**116630**	2
TKBP400H100	400	3,95	**116640**	2
TKBP500H100	500	5,05	**116650**	2
TKBP600H100	600	6,75	**116660**	2

Do montażu należy użyć śrub SGKM6x12 lub SGM6x12.
Przy nietypowych zamówieniach należy podać wymiar a, b i c.

ZASTOSOWANIE
Rozgałęzienie trasy kablowej.

MATERIAŁ
Stal cynkowana metodą
Sendzimira PN-EN 10346:2011.
Na zamówienie:
F - stal cynkowana metodą
zanurzeniową PN-EN ISO 1461:2011
E - stal kwasoodporna PN-EN 10088
L - lakierowanie w standardowym kolorze RAL
(info str.2)

Gr. blachy ≠ [mm]: 0,5 | 0,7 | 1,0 | 1,2 | 1,5 | 2,0



Trójnik

TKPP...

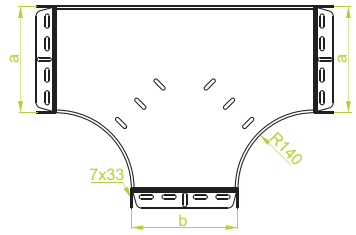

TKPJ...H100

± 1,0 mm

SYMBOL	szerokość a=b mm	kg 1 szt.	nr katalogowy	szt.
TKPJ100H100	100	1,29	**112914**	2
TKPJ150H100	150	1,62	**113014**	2
TKPJ200H100	200	1,98	**113114**	2
TKPJ300H100	300	2,84	**113214**	2
TKPJ400H100	400	3,85	**113314**	2
TKPJ500H100	500	5,01	**113414**	2
TKPJ600H100	600	6,34	**113514**	2

TKPP...H100

± 1,5 mm

SYMBOL	szerokość a=b mm	kg 1 szt.	nr katalogowy	szt.
TKPP100H100	100	1,93	**113614**	2
TKPP150H100	150	2,42	**113714**	2
TKPP200H100	200	2,98	**113814**	2
TKPP300H100	300	4,26	**113914**	2
TKPP400H100	400	5,77	**114014**	2
TKPP500H100	500	7,52	**114114**	2
TKPP600H100	600	9,51	**114214**	2

Do montażu należy użyć śrub SGKM6x12 lub SGM6x12.
Przy nietypowych zamówieniach należy podać wymiar a i b.



ZASTOSOWANIE
Rozgałęzienie trasy kablowej.

TKPJF

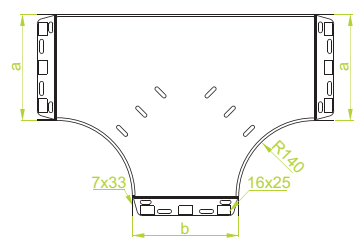

TKPJF...H100

± 1,0 mm

SYMBOL	szerokość a=b mm	kg 1 szt.	nr katalogowy	szt.
TKPJF100H100	100	1,29	**112127**	2
TKPJF150H100	150	1,62	**112137**	2
TKPJF200H100	200	1,98	**112147**	2
TKPJF300H100	300	2,84	**112157**	2
TKPJF400H100	400	3,85	**112167**	2
TKPJF500H100	500	5,01	**112177**	2
TKPJF600H100	600	6,34	**112187**	2

Do montażu należy użyć śrub SGKM6x12 lub SGM6x12.
Przy nietypowych zamówieniach należy podać wymiar a i b.

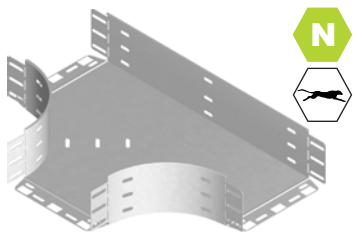

MATERIAŁ
Stal cynkowana metodą
Sendzimira PN-EN 10346:2011.
Na zamówienie:
F - stal cynkowana metodą
zanurzeniową PN-EN ISO 1461:2011
E - stal kwasoodporna PN-EN 10088
L - lakierowanie w standardowym kolorze RAL
(info str.2)

ZASTOSOWANIE
Rozgałęzienie trasy kablowej. Pasuje do korytek KF...

Zalecany sposób montażu korytek KF... z trójnikiem TKPJF

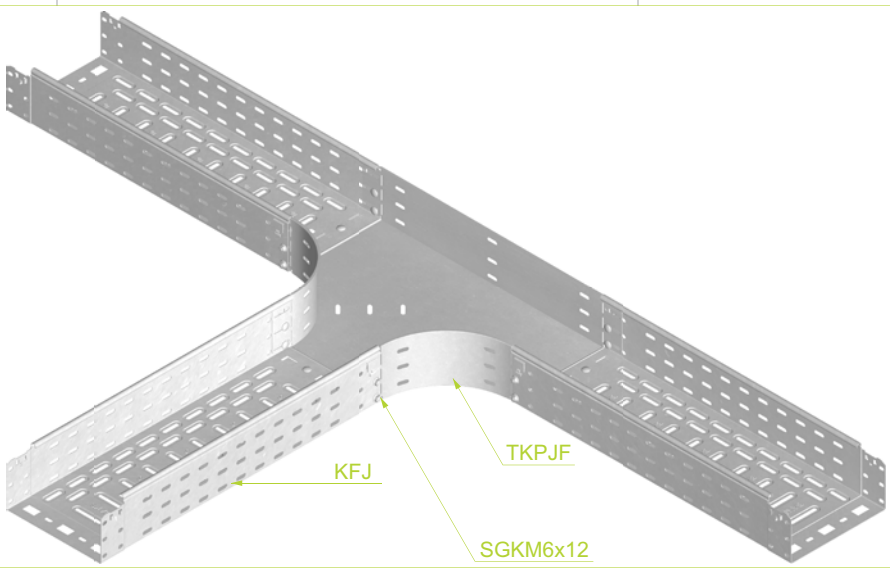

Gr. blachy ± [mm]: 0,5 | 0,7 | 1,0 | 1,2 | 1,5 | 2,0

Czwórnik

CZK...

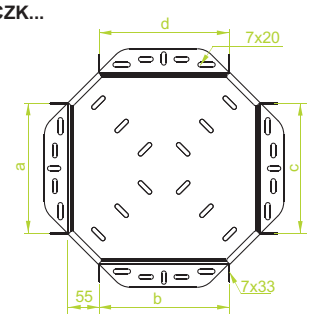

CZKJ...H100

± 1,0 mm

SYMBOL	szerokość a=b=c=d mm	kg 1 szt.	nr katalogowy	szt.
CZKJ100H100	100	0,72	**112710**	2
CZKJ150H100	150	1,12	**112715**	2
CZKJ200H100	200	1,35	**112720**	2
CZKJ300H100	300	1,78	**112730**	2
CZKJ400H100	400	2,64	**112740**	2
CZKJ500H100	500	3,50	**112750**	2
CZKJ600H100	600	4,65	**112760**	2

CZKP...H100

± 1,5 mm

SYMBOL	szerokość a=b=c=d mm	kg 1 szt.	nr katalogowy	szt.
CZKP100H100	100	0,97	**112810**	2
CZKP150H100	150	1,19	**112815**	2
CZKP200H100	200	1,70	**112820**	2
CZKP300H100	300	2,70	**112830**	2
CZKP400H100	400	4,08	**112840**	2
CZKP500H100	500	5,25	**112850**	2
CZKP600H100	600	7,03	**112860**	2

Do montażu należy użyć śrub SGKM6x12 lub SGM6x12.
Przy nietypowych zamówieniach należy podać wymiar a, b, c i d.



CZKB...

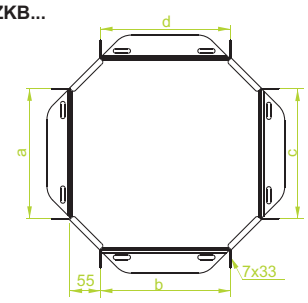

CZKBJ...H100

± 1,0 mm

SYMBOL	szerokość a=b=c=d mm	kg 1 szt.	nr katalogowy	szt.
CZKBJ100H100	100	0,72	**116710**	2
CZKBJ150H100	150	1,12	**116715**	2
CZKBJ200H100	200	1,35	**116720**	2
CZKBJ300H100	300	1,78	**116730**	2
CZKBJ400H100	400	2,64	**116740**	2
CZKBJ500H100	500	3,50	**116750**	2
CZKBJ600H100	600	4,65	**116760**	2

CZKBP...H100

± 1,5 mm

SYMBOL	szerokość a=b=c=d mm	kg 1 szt.	nr katalogowy	szt.
CZKBP100H100	100	0,97	**116810**	2
CZKBP150H100	150	1,19	**116815**	2
CZKBP200H100	200	1,70	**116820**	2
CZKBP300H100	300	2,70	**116830**	2
CZKBP400H100	400	4,08	**116840**	2
CZKBP500H100	500	5,25	**116850**	2
CZKBP600H100	600	7,03	**116860**	2

Do montażu należy użyć śrub SGKM6x12 lub SGM6x12.
Przy nietypowych zamówieniach należy podać wymiar a, b, c i d.



ZASTOSOWANIE
Rozgałęzienie trasy kablowej.

MATERIAŁ
Stal cynkowana metodą
Sendzimira PN-EN 10346:2011.
Na zamówienie:
F - stal cynkowana metodą
zanurzeniową PN-EN ISO 1461:2011
E - stal kwasoodporna PN-EN 10088
L - lakierowanie w standardowym kolorze RAL
(info str.2)

Gr. blachy ± [mm]: 0,5 | 0,7 | 1,0 | 1,2 | 1,5 | 2,0





Czwórnik

CZKP...

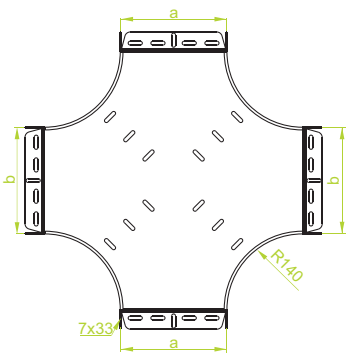

CZKPJ...H100

≠ 1,0 mm

SYMBOL	szerokość a=b mm	kg 1 szt.	nr katalogowy	szt.
CZKPJ100H100	100	1,57	**114314**	2
CZKPJ150H100	150	1,92	**114414**	2
CZKPJ200H100	200	2,32	**114514**	2
CZKPJ300H100	300	3,22	**114614**	2
CZKPJ400H100	400	4,28	**114714**	2
CZKPJ500H100	500	5,50	**114814**	2
CZKPJ600H100	600	6,87	**114914**	2



CZKPP...H100

≠ 1,5 mm

SYMBOL	szerokość a=b mm	kg 1 szt.	nr katalogowy	szt.
CZKPP100H100	100	2,35	**115014**	2
CZKPP150H100	150	2,88	**115114**	2
CZKPP200H100	200	3,47	**115214**	2
CZKPP300H100	300	4,83	**115314**	2
CZKPP400H100	400	6,42	**115414**	2
CZKPP500H100	500	8,25	**115514**	2
CZKPP600H100	600	10,31	**115614**	2

Do montażu należy użyć śrub SGKM6x12 lub SGM6x12.
Przy nietypowych zamówieniach należy podać wymiar a i b.

ZASTOSOWANIE
Rozgałęzienie trasy kablowej.

CZKPJF

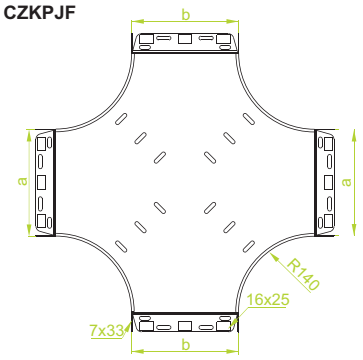

CZKPJF...H100

≠ 1,0 mm

SYMBOL	szerokość a=b mm	kg 1 szt.	nr katalogowy	szt.
CZKPJF100H100	100	1,57	**114127**	2
CZKPJF150H100	150	1,92	**114137**	2
CZKPJF200H100	200	2,32	**114147**	2
CZKPJF300H100	300	3,22	**114157**	2
CZKPJF400H100	400	4,28	**114167**	2
CZKPJF500H100	500	5,50	**114177**	2
CZKPJF600H100	600	6,87	**114187**	2

Do montażu należy użyć śrub SGKM6x12 lub SGM6x12.
Przy nietypowych zamówieniach należy podać wymiar a i b.

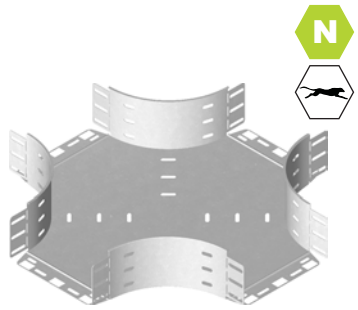

Trójnik dostawny

TKDJF

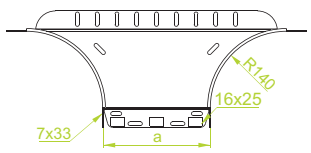

TKDJF...H100

≠ 1,0 mm

SYMBOL	szerokość a mm	kg 1 szt.	nr katalogowy	szt.
TKDJF100H100	100	0,54	**115127**	2
TKDJF150H100	150	0,61	**115137**	2
TKDJF200H100	200	0,68	**115147**	2
TKDJF300H100	300	0,82	**115157**	2
TKDJF400H100	400	0,96	**115167**	2
TKDJF500H100	500	1,10	**115177**	2
TKDJF600H100	600	1,24	**115187**	2

Do montażu należy użyć śrub SGKM6x12 lub SGM6x12.



ZASTOSOWANIE
Rozgałęzienie trasy kablowej. Pasuje do korytek KF....

MATERIAŁ
Stal cynkowana metodą
Sendzimira PN-EN 10346:2011.
Na zamówienie:
F - stal cynkowana metodą zanurzeniową PN-EN ISO 1461:2011
E - stal kwasoodporna PN-EN 10088
L - lakierowanie w standardowym kolorze RAL (info str.2)

Zalecany sposób montażu korytek KF... z trójnikiem dostawnym TKDJF i czwórnikiem CZKPJF

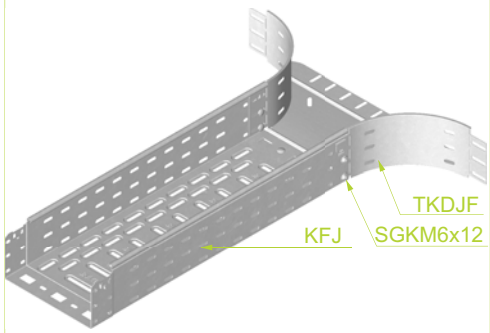

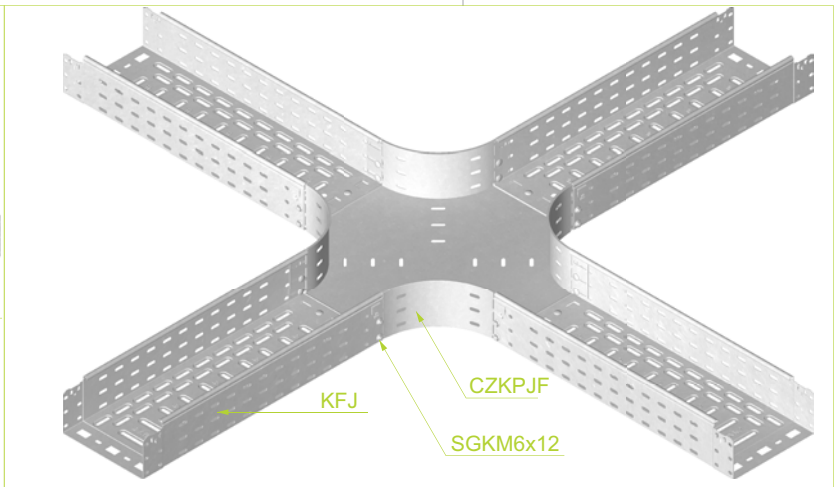

Gr. blachy ≠ [mm]: 0,5 | 0,7 | 1,0 | 1,2 | 1,5 | 2,0

Trójnik dostawny

TKD...

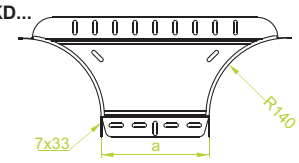

TKDJ...H100

≠ 1,0 mm

SYMBOL	szerokość a mm	1 szt. kg	nr katalogowy	szt.
TKDJ100H100	100	0,54	112001	2
TKDJ150H100	150	0,61	112101	2
TKDJ200H100	200	0,68	112201	2
TKDJ300H100	300	0,82	112301	2
TKDJ400H100	400	0,96	112401	2
TKDJ500H100	500	1,10	112501	2
TKDJ600H100	600	1,24	112601	2

TKDP...H100

≠ 1,5 mm

SYMBOL	szerokość a mm	1 szt. kg	nr katalogowy	szt.
TKDP100H100	100	0,81	112002	2
TKDP150H100	150	0,91	112102	2
TKDP200H100	200	1,02	112202	2
TKDP300H100	300	1,23	112302	2
TKDP400H100	400	1,44	112402	2
TKDP500H100	500	1,65	112502	2
TKDP600H100	600	1,86	112602	2

Do montażu należy użyć śrub SGKM6x12 lub SGM6x12.



Łącznik rozgałęźny

LRP...

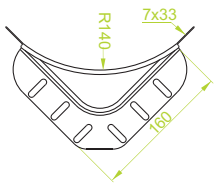

LRPJH100

≠ 1,0 mm

SYMBOL	wysokość H mm	1 szt. kg	nr katalogowy	szt.
LRPJH100	100	0,28	114000	20

LRPPH100

≠ 1,5 mm

SYMBOL	wysokość H mm	1 szt. kg	nr katalogowy	szt.
LRPPH100	100	0,46	114001	20

Do montażu należy użyć śrub SGKM6x12 lub SGM6x12.



LRJ

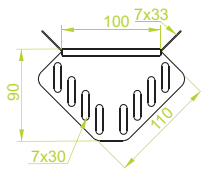

LRJH100

≠ 1,0 mm

SYMBOL	wysokość H mm	1 szt. kg	nr katalogowy	szt.
LRJH100	100	0,12	113000	20

Do montażu należy użyć śrub SGKM6x12 lub SGM6x12.



LRBJ

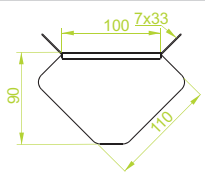

LRBJH100

≠ 1,0 mm

SYMBOL	wysokość H mm	1 szt. kg	nr katalogowy	szt.
LRBJH100	100	0,12	113100	20

Do montażu należy użyć śrub SGKM6x12 lub SGM6x12.



ZASTOSOWANIE
Rozgałęzienie trasy kablowej.

Redukcja kątowa

RKJ

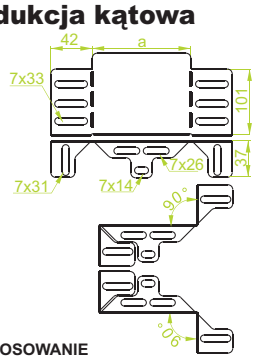

RKJ...H100

≠ 1,0 mm

SYMBOL	szerokość a mm	1 szt kg	nr katalogowy	szt.
RKJ50H100	50	0,10	112003	10
RKJ100H100	100	0,15	112103	10
RKJ150H100	150	0,21	112203	10
RKJ200H100	200	0,27	112303	10

Do montażu należy użyć śrub SGKM6x12 lub SGM6x12

Dobierając odpowiedni element możemy zredukować szerokość koryta o 50, 100, 150 lub 200 mm. Przykładowo dołączając do korytka KCJ400H100 redukcję RKJ200H100, przechodzimy na korytko KCJ200H100.Redukcję kątową można stosować do wszystkich rodzajów korytek BAKS.



ZASTOSOWANIE
Redukcja szerokości trasy kablowej.

MATERIAŁ
Stal cynkowana metodą
Sendzimira PN-EN 10346:2011.
Na zamówienie:
F - stal cynkowana metodą zanurzeniową PN-EN ISO 1461:2011
E - stal kwasoodporna PN-EN 10088
L - lakierowanie w standardowym kolorze RAL (info str.2)

Przykład zastosowania trójnika dostawnego TKDJ.

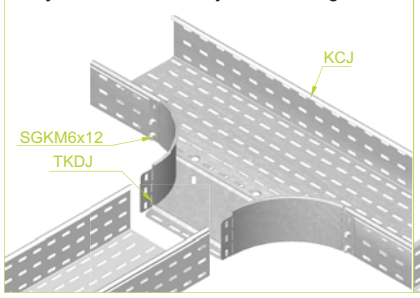

Przykład zastosowania łącznika rozgałęźnego LRPJH100.

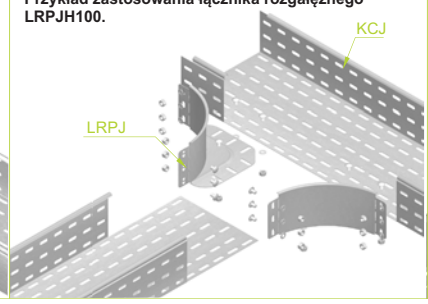

Przykład zastosowania redukcji kątowej RKJ...H100



Gr. blachy ≠ [mm]: 0,5 | 0,7 | 1,0 | 1,2 | 1,5 | 2,0




Redukcja lewa

RKL...

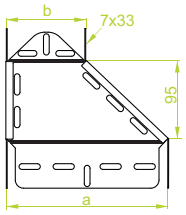

RKLJ...H100

≠ 1,0 mm

SYMBOL	szerokość a mm	szerokość b mm	kg 1 szt.	nr katalogowy	szt.
RKLJ150/100H100	150	100	0,28	**114915**	2
RKLJ200/100H100	200	100	0,34	**114920**	2
RKLJ200/150H100	200	150	0,36	**115020**	2
RKLJ300/200H100	300	200	0,40	**114930**	2
RKLJ400/300H100	400	300	0,47	**114940**	2
RKLJ500/400H100	500	400	0,55	**114950**	2
RKLJ600/500H100	600	500	0,63	**114960**	2



RKLP...H100

≠ 1,5 mm

SYMBOL	szerokość a mm	szerokość b mm	kg 1 szt.	nr katalogowy	szt.
RKLP150/100H100	150	100	0,43	**115015**	2
RKLP200/100H100	200	100	0,49	**115120**	2
RKLP200/150H100	200	150	0,51	**115220**	2
RKLP300/200H100	300	200	0,58	**115130**	2
RKLP400/300H100	400	300	0,71	**115040**	2
RKLP500/400H100	500	400	0,83	**115050**	2
RKLP600/500H100	600	500	0,94	**115060**	2

Do montażu należy użyć śrub SGKM6x12 lub SGM6x12.

Redukcja prawa

RKP...

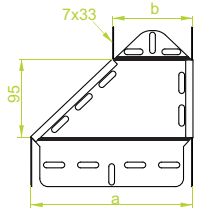

RKPJ...H100

≠ 1,0 mm

SYMBOL	szerokość a mm	szerokość b mm	kg 1 szt.	nr katalogowy	szt.
RKPJ150/100H100	150	100	0,28	**115115**	2
RKPJ200/100H100	200	100	0,34	**115320**	2
RKPJ200/150H100	200	150	0,36	**115420**	2
RKPJ300/200H100	300	200	0,40	**115330**	2
RKPJ400/300H100	400	300	0,47	**115140**	2
RKPJ500/400H100	500	400	0,55	**115150**	2
RKPJ600/500H100	600	500	0,63	**115160**	2



RKPP...H100

≠ 1,5 mm

SYMBOL	szerokość a mm	szerokość b mm	kg 1 szt.	nr katalogowy	szt.
RKPP150/100H100	150	100	0,43	**115215**	2
RKPP200/100H100	200	100	0,49	**115520**	2
RKPP200/150H100	200	150	0,51	**115620**	2
RKPP300/200H100	300	200	0,58	**115530**	2
RKPP400/300H100	400	300	0,71	**115240**	2
RKPP500/400H100	500	400	0,83	**115250**	2
RKPP600/500H100	600	500	0,94	**115260**	2

Do montażu należy użyć śrub SGKM6x12 lub SGM6x12.
Przy nietypowych zamówieniach należy podać wymiar a i b.

Redukcja symetryczna

RKS...

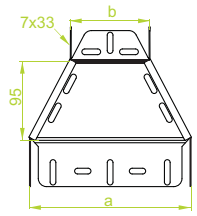

RKSJ...H100

≠ 1,0 mm

SYMBOL	szerokość a mm	szerokość b mm	kg 1 szt.	nr katalogowy	szt.
RKSJ150/100H100	150	100	0,28	**115315**	2
RKSJ200/100H100	200	100	0,34	**115720**	2
RKSJ200/150H100	200	150	0,36	**115820**	2
RKSJ300/200H100	300	200	0,40	**115730**	2
RKSJ400/300H100	400	300	0,47	**115340**	2
RKSJ500/400H100	500	400	0,55	**115350**	2
RKSJ600/500H100	600	500	0,63	**115360**	2



RKSP...H100

≠ 1,5 mm

SYMBOL	szerokość a mm	szerokość b mm	kg 1 szt.	nr katalogowy	szt.
RKSP150/100H100	150	100	0,43	**115415**	2
RKSP200/100H100	200	100	0,49	**115920**	2
RKSP200/150H100	200	150	0,51	**116020**	2
RKSP300/200H100	300	200	0,58	**115930**	2
RKSP400/300H100	400	300	0,71	**115440**	2
RKSP500/400H100	500	400	0,83	**115450**	2
RKSP600/500H100	600	500	0,94	**115460**	2

Do montażu należy użyć śrub SGKM6x12 lub SGM6x12.
Przy nietypowych zamówieniach należy podać wymiar a i b.

ZASTOSOWANIE
Zmiana szerokości trasy kablowej.

MATERIAŁ
Stal cynkowana metodą
Sendzimira PN-EN 10346:2011.
Na zamówienie:
F - stal cynkowana metodą
zanurzeniową PN-EN ISO 1461:2011
E - stal kwasoodporna PN-EN 10088
L - lakierowanie w standardowym kolorze RAL
(info str.2)

Gr. blachy ≠ [mm]: 0,5 | 0,7 | 1,0 | 1,2 | 1,5 | 2,0

Redukcja lewa

RKLB...

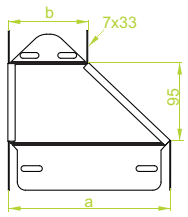

RKLBJ...H100

≠ 1,0 mm

SYMBOL	szerokość a mm	szerokość b mm	kg 1 szt.	nr katalogowy	szt.
RKLBJ150/100H100	150	100	0,28	**118915**	2
RKLBJ200/100H100	200	100	0,34	**118920**	2
RKLBJ200/150H100	200	150	0,36	**119020**	2
RKLBJ300/200H100	300	200	0,40	**118930**	2
RKLBJ400/300H100	400	300	0,47	**118940**	2
RKLBJ500/400H100	500	400	0,55	**118950**	2
RKLBJ600/500H100	600	500	0,63	**118960**	2



RKLBP...H100

≠ 1,5 mm

SYMBOL	szerokość a mm	szerokość b mm	kg 1 szt.	nr katalogowy	szt.
RKLBP150/100H100	150	100	0,43	**119015**	2
RKLBP200/100H100	200	100	0,49	**119120**	2
RKLBP200/150H100	200	150	0,51	**119220**	2
RKLBP300/200H100	300	200	0,58	**119130**	2
RKLBP400/300H100	400	300	0,71	**119040**	2
RKLBP500/400H100	500	400	0,83	**119050**	2
RKLBP600/500H100	600	500	0,94	**119060**	2

Do montażu należy użyć śrub SGKM6x12 lub SGM6x12.
Przy nietypowych zamówieniach należy podać wymiar a i b.

Redukcja prawa

RKPB...

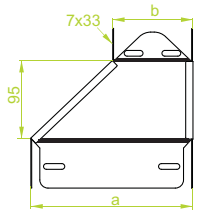

RKPBJ...H100

≠ 1,0 mm

SYMBOL	szerokość a mm	szerokość b mm	kg 1 szt.	nr katalogowy	szt.
RKPBJ150/100H100	150	100	0,28	**119115**	2
RKPBJ200/100H100	200	100	0,34	**119320**	2
RKPBJ200/150H100	200	150	0,36	**119420**	2
RKPBJ300/200H100	300	200	0,40	**119330**	2
RKPBJ400/300H100	400	300	0,47	**119140**	2
RKPBJ500/400H100	500	400	0,55	**119150**	2
RKPBJ600/500H100	600	500	0,63	**119160**	2



RKPBP...H100

≠ 1,5 mm

SYMBOL	szerokość a mm	szerokość b mm	kg 1 szt.	nr katalogowy	szt.
RKPBP150/100H100	150	100	0,43	**119215**	2
RKPBP200/100H100	200	100	0,49	**119520**	2
RKPBP200/150H100	200	150	0,51	**119620**	2
RKPBP300/200H100	300	200	0,58	**119530**	2
RKPBP400/300H100	400	300	0,71	**119240**	2
RKPBP500/400H100	500	400	0,83	**119250**	2
RKPBP600/500H100	600	500	0,94	**119260**	2

Do montażu należy użyć śrub SGKM6x12 lub SGM6x12.
Przy nietypowych zamówieniach należy podać wymiar a i b.

Redukcja symetryczna

RKSB...

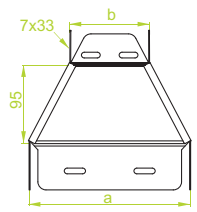

RKSBJ...H100

≠ 1,0 mm

SYMBOL	szerokość a mm	szerokość b mm	kg 1 szt.	nr katalogowy	szt.
RKSBJ150/100H100	150	100	0,28	**119315**	2
RKSBJ200/100H100	200	100	0,34	**119720**	2
RKSBJ200/150H100	200	150	0,36	**119820**	2
RKSBJ300/200H100	300	200	0,40	**119730**	2
RKSBJ400/300H100	400	300	0,47	**119340**	2
RKSBJ500/400H100	500	400	0,55	**119350**	2
RKSBJ600/500H100	600	500	0,63	**119360**	2



RKSBP...H100

≠ 1,5 mm

SYMBOL	szerokość a mm	szerokość b mm	kg 1 szt.	nr katalogowy	szt.
RKSBP150/100H100	150	100	0,43	**119415**	2
RKSBP200/100H100	200	100	0,49	**119920**	2
RKSBP200/150H100	200	150	0,51	**110020**	2
RKSBP300/200H100	300	200	0,58	**119930**	2
RKSBP400/300H100	400	300	0,71	**119440**	2
RKSBP500/400H100	500	400	0,83	**119450**	2
RKSBP600/500H100	600	500	0,94	**119460**	2

Do montażu należy użyć śrub SGKM6x12 lub SGM6x12.
Przy nietypowych zamówieniach należy podać wymiar a i b.

ZASTOSOWANIE
Zmiana szerokości trasy kablowej.

MATERIAŁ
Stal cynkowana metodą
Sendzimira PN-EN 10346:2011.
Na zamówienie:
F - stal cynkowana metodą
zanurzeniową PN-EN ISO 1461:2011
E - stal kwasoodporna PN-EN 10088
L - lakierowanie w standardowym kolorze RAL
(info str.2)

Gr. blachy ≠ [mm]: 0,5 | 0,7 | 1,0 | 1,2 | 1,5 | 2,0





Obejście poziome

OPZ...

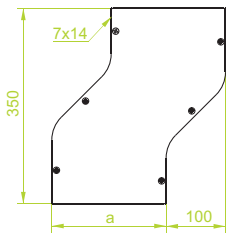

OPZJ...H100

± 1,0 mm

SYMBOL	szerokość a mm	kg 1 szt.	nr katalogowy	szt.
OPZJ100H100	100	1,08	113710	1
OPZJ150H100	150	1,34	113715	1
OPZJ200H100	200	1,60	113720	1
OPZJ300H100	300	2,14	113730	1
OPZJ400H100	400	2,66	113740	1
OPZJ500H100	500	3,40	113750	1
OPZJ600H100	600	3,74	113760	1

OPZP...H100

± 1,5 mm

SYMBOL	szerokość a mm	kg 1 szt.	nr katalogowy	szt.
OPZP100H100	100	1,62	113810	1
OPZP150H100	150	2,00	113815	1
OPZP200H100	200	2,38	113820	1
OPZP300H100	300	3,32	113830	1
OPZP400H100	400	3,96	113840	1
OPZP500H100	500	5,08	113850	1
OPZP600H100	600	5,60	113860	1



OPZB...

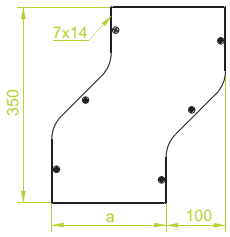

OPZBJ...H100

± 1,0 mm

SYMBOL	szerokość a mm	kg 1 szt.	nr katalogowy	szt.
OPZBJ100H100	100	1,08	117710	1
OPZBJ150H100	150	1,34	117715	1
OPZBJ200H100	200	1,60	117720	1
OPZBJ300H100	300	2,14	117730	1
OPZBJ400H100	400	2,66	117740	1
OPZBJ500H100	500	3,40	117750	1
OPZBJ600H100	600	3,74	117760	1

OPZBP...H100

± 1,5 mm

SYMBOL	szerokość a mm	kg 1 szt.	nr katalogowy	szt.
OPZBP100H100	100	1,62	117810	1
OPZBP150H100	150	2,00	117815	1
OPZBP200H100	200	2,38	117820	1
OPZBP300H100	300	3,32	117830	1
OPZBP400H100	400	3,96	117840	1
OPZBP500H100	500	5,08	117850	1
OPZBP600H100	600	5,60	117860	1

Do montażu należy użyć śrub SGKM6x12 lub SGM6x12 i łączników LPLH100 lub LPPH100. Może służyć jako obejście prawe lub lewe



Obejście pionowe

OPN...

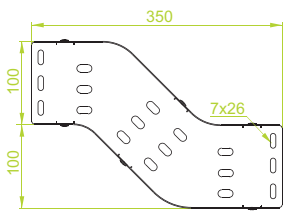

OPNJ...H100

± 1,0 mm

SYMBOL	szerokość a mm	kg 1 szt.	nr katalogowy	szt.
OPNJ100H100	100	1,08	113910	1
OPNJ150H100	150	1,34	113915	1
OPNJ200H100	200	1,60	113920	1
OPNJ300H100	300	2,14	113930	1
OPNJ400H100	400	2,66	113940	1
OPNJ500H100	500	3,40	113950	1
OPNJ600H100	600	3,74	113960	1

OPNP...H100

± 1,5 mm

SYMBOL	szerokość a mm	kg 1 szt.	nr katalogowy	szt.
OPNP100H100	100	1,62	114010	1
OPNP150H100	150	2,00	114015	1
OPNP200H100	200	2,38	114020	1
OPNP300H100	300	3,32	114030	1
OPNP400H100	400	3,96	114040	1
OPNP500H100	500	5,08	114050	1
OPNP600H100	600	5,60	114060	1



OPNB...

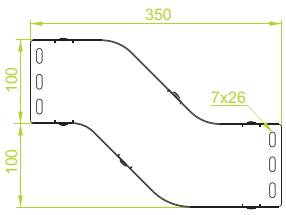

OPNBJ...H100

± 1,0 mm

SYMBOL	szerokość a mm	kg 1 szt.	nr katalogowy	szt.
OPNBJ100H100	100	1,08	117910	1
OPNBJ150H100	150	1,34	117915	1
OPNBJ200H100	200	1,60	117920	1
OPNBJ300H100	300	2,14	117930	1
OPNBJ400H100	400	2,66	117940	1
OPNBJ500H100	500	3,40	117950	1
OPNBJ600H100	600	3,74	117960	1

OPNBP...H100

± 1,5 mm

SYMBOL	szerokość a mm	kg 1 szt.	nr katalogowy	szt.
OPNBP100H100	100	1,62	118010	1
OPNBP150H100	150	2,00	118015	1
OPNBP200H100	200	2,38	118020	1
OPNBP300H100	300	3,32	118030	1
OPNBP400H100	400	3,96	118040	1
OPNBP500H100	500	5,08	118050	1
OPNBP600H100	600	5,60	118060	1

Do montażu należy użyć śrub SGKM6x12 lub SGM6x12 i łączników LPLH100 lub LPPH100. Może służyć jako obejście górne lub dolne



ZASTOSOWANIE
Ominięcie przeszkody w ciągu trasy kablowej.

MATERIAŁ
Stal cynkowana metodą Sendzimira PN-EN 10346:2011.
Na zamówienie:
F - stal cynkowana metodą zanurzeniową PN-EN ISO 1461:2011
E - stal kwasoodporna PN-EN 10088
L - lakierowanie w standardowym kolorze RAL (info str.2)

Gr. blachy ± [mm]: 0,5 | 0,7 | 1,0 | 1,2 | 1,5 | 2,0

Łuk 90°

LU...

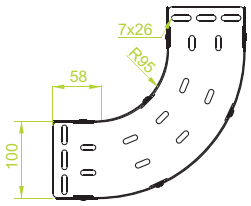

LUJ...H100

≠ 1,0 mm

SYMBOL	szerokość a mm	1 szt. kg	nr katalogowy	szt.
LUJ100H100	100	1,54	112910	2
LUJ150H100	150	1,89	112915	2
LUJ200H100	200	2,24	112920	2
LUJ300H100	300	2,93	112930	2
LUJ400H100	400	3,63	112940	2
LUJ500H100	500	4,31	112950	2
LUJ600H100	600	5,01	112960	2



LUP...H100

≠ 1,5 mm

SYMBOL	szerokość a mm	1 szt. kg	nr katalogowy	szt.
LUP100H100	100	2,31	113010	2
LUP150H100	150	2,82	113015	2
LUP200H100	200	3,36	113020	2
LUP300H100	300	4,39	113030	2
LUP400H100	400	5,44	113040	2
LUP500H100	500	6,45	113050	2
LUP600H100	600	7,50	113060	2

Do montażu należy użyć śrub SGKM6x12 lub SGM6x12 i łączników LPLH100 lub LPPH100.
Może służyć jako łuk zewnętrzny lub wewnętrzny

LUB...

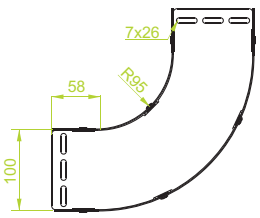

LUBJ...H100

≠ 1,0 mm

SYMBOL	szerokość a mm	1 szt. kg	nr katalogowy	szt.
LUBJ100H100	100	1,54	116910	2
LUBJ150H100	150	1,89	116915	2
LUBJ200H100	200	2,24	116920	2
LUBJ300H100	300	2,93	116930	2
LUBJ400H100	400	3,63	116940	2
LUBJ500H100	500	4,31	116950	2
LUBJ600H100	600	5,01	116960	2



LUBP...H100

≠ 1,5 mm

SYMBOL	szerokość a mm	1 szt. kg	nr katalogowy	szt.
LUBP100H100	100	2,31	117010	2
LUBP150H100	150	2,82	117015	2
LUBP200H100	200	3,36	117020	2
LUBP300H100	300	4,39	117030	2
LUBP400H100	400	5,44	117040	2
LUBP500H100	500	6,45	117050	2
LUBP600H100	600	7,50	117060	2

Do montażu należy użyć śrub SGKM6x12 lub SGM6x12 i łączników LPLH100 lub LPPH100.
Może służyć jako łuk zewnętrzny lub wewnętrzny

LUP...

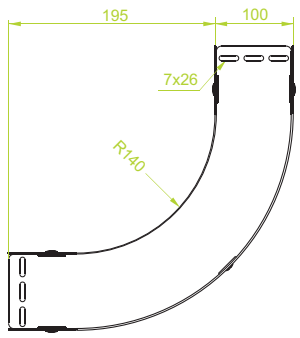

ZASTOSOWANIE
Zmiana kierunku prowadzenia trasy kablowej.

LUPJ...H100

≠ 1,0 mm

SYMBOL	szerokość a mm	1 szt. kg	nr katalogowy	szt.
LUPJ100H100	100	1,69	115714	1
LUPJ150H100	150	2,08	115814	1
LUPJ200H100	200	2,47	115914	1
LUPJ300H100	300	3,22	116014	1
LUPJ400H100	400	4,00	116114	1
LUPJ500H100	500	4,74	116214	1
LUPJ600H100	600	5,51	116314	1



LUPP...H100

≠ 1,5 mm

SYMBOL	szerokość a mm	1 szt. kg	nr katalogowy	szt.
LUPP100H100	100	2,52	116414	1
LUPP150H100	150	3,12	116514	1
LUPP200H100	200	3,70	116614	1
LUPP300H100	300	4,83	116714	1
LUPP400H100	400	6,00	116814	1
LUPP500H100	500	7,11	116914	1
LUPP600H100	600	8,26	117014	1

Do montażu należy użyć śrub SGKM6x12 lub SGM6x12 i łączników LPLH100 lub LPPH100.
Może służyć jako łuk zewnętrzny lub wewnętrzny

MATERIAŁ
Stal cynkowana metodą
Sendzimira PN-EN 10346:2011.
Na zamówienie:
F - stal cynkowana metodą
zanurzeniową PN-EN ISO 1461:2011
E - stal kwasoodporna PN-EN 10088
L - lakierowanie w standardowym kolorze RAL
(info str.2)

Gr. blachy ≠ [mm]: 0,5 | 0,7 | 1,0 | 1,2 | 1,5 | 2,0





Łuk 45°

LUM...

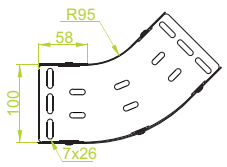

LUMJ...H100

≠ 1,0 mm

SYMBOL	szerokość a mm	kg 1 szt.	nr katalogowy	szt.
LUMJ100H100	100	1,07	**113110**	2
LUMJ150H100	150	1,31	**113115**	2
LUMJ200H100	200	1,56	**113120**	2
LUMJ300H100	300	2,04	**113130**	2
LUMJ400H100	400	2,53	**113140**	2
LUMJ500H100	500	3,01	**113150**	2
LUMJ600H100	600	3,49	**113160**	2



LUMP...H100

≠ 1,5 mm

SYMBOL	szerokość a mm	kg 1 szt.	nr katalogowy	szt.
LUMP100H100	100	1,61	**113210**	2
LUMP150H100	150	1,97	**113215**	2
LUMP200H100	200	2,34	**113220**	2
LUMP300H100	300	3,07	**113230**	2
LUMP400H100	400	3,80	**113240**	2
LUMP500H100	500	4,50	**113250**	2
LUMP600H100	600	5,24	**113260**	2

Do montażu należy użyć śrub SGKM6x12 lub SGM6x12 i łączników LPLH100 lub LPPH100.
Może służyć jako łuk zewnętrzny lub wewnętrzny

LUMB...

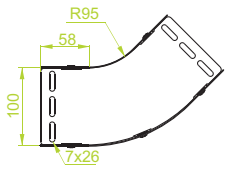

LUMBJ...H100

≠ 1,0 mm

SYMBOL	szerokość a mm	kg 1 szt.	nr katalogowy	szt.
LUMBJ100H100	100	1,07	**117110**	2
LUMBJ150H100	150	1,31	**117115**	2
LUMBJ200H100	200	1,56	**117120**	2
LUMBJ300H100	300	2,04	**117130**	2
LUMBJ400H100	400	2,53	**117140**	2
LUMBJ500H100	500	3,01	**117150**	2
LUMBJ600H100	600	3,49	**117160**	2



LUMBP...H100

≠ 1,5 mm

SYMBOL	szerokość a mm	kg 1 szt.	nr katalogowy	szt.
LUMBP100H100	100	1,61	**117210**	2
LUMBP150H100	150	1,97	**117215**	2
LUMBP200H100	200	2,34	**117220**	2
LUMBP300H100	300	3,07	**117230**	2
LUMBP400H100	400	3,80	**117240**	2
LUMBP500H100	500	4,50	**117250**	2
LUMBP600H100	600	5,24	**117260**	2

Do montażu należy użyć śrub SGKM6x12 lub SGM6x12 i łączników LPLH100 lub LPPH100.
Może służyć jako łuk zewnętrzny lub wewnętrzny

LUMP...

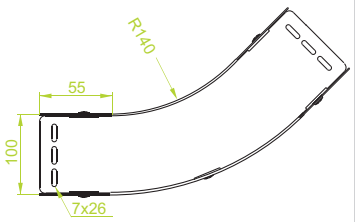

LUMPJ...H100

≠ 1,0 mm

SYMBOL	szerokość a mm	kg 1 szt.	nr katalogowy	szt.
LUMPJ100H100	100	1,18	**117114**	1
LUMPJ150H100	150	1,44	**117214**	1
LUMPJ200H100	200	1,72	**117314**	1
LUMPJ300H100	300	2,25	**117414**	1
LUMPJ400H100	400	2,78	**117514**	1
LUMPJ500H100	500	3,31	**117614**	1
LUMPJ600H100	600	3,84	**117714**	1



LUMPP...H100

≠ 1,5 mm

SYMBOL	szerokość a mm	kg 1 szt.	nr katalogowy	szt.
LUMPP100H100	100	1,77	**117814**	1
LUMPP150H100	150	2,16	**117914**	1
LUMPP200H100	200	2,58	**118014**	1
LUMPP300H100	300	3,37	**118114**	1
LUMPP400H100	400	4,17	**118214**	1
LUMPP500H100	500	4,96	**118314**	1
LUMPP600H100	600	5,76	**118414**	1

Do montażu należy użyć śrub SGKM6x12 lub SGM6x12 i łączników LPLH100 lub LPPH100.
Może służyć jako łuk zewnętrzny lub wewnętrzny

ZASTOSOWANIE
Zmiana kierunku prowadzenia trasy kablowej.

MATERIAŁ
Stal cynkowana metodą
Sendzimira PN-EN 10346:2011.
Na zamówienie:
F - stal cynkowana metodą
zanurzeniową PN-EN ISO 1461:2011
E - stal kwasoodporna PN-EN 10088
L - lakierowanie w standardowym kolorze RAL
(info str.2)

Gr. blachy ≠ [mm]: 0,5 | 0,7 | 1,0 | 1,2 | 1,5 | 2,0

Łuk przegubowy

LL...

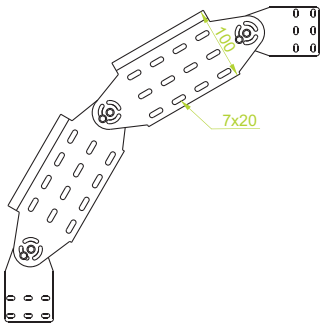

LLJ...H100

± 1,0 mm

SYMBOL	szerokość a mm	kg 1 szt	nr katalogowy	szt.
LLJ100H100	100	1,88	113310	1
LLJ150H100	150	2,06	113315	1
LLJ200H100	200	2,22	113320	1
LLJ300H100	300	2,56	113330	1
LLJ400H100	400	2,88	113340	1
LLJ500H100	500	3,22	113350	1
LLJ600H100	600	3,54	113360	1

LLP...H100

± 1,5 mm

SYMBOL	szerokość a mm	kg 1 szt	nr katalogowy	szt.
LLP100H100	100	2,52	113410	1
LLP150H100	150	3,21	113415	1
LLP200H100	200	3,40	113420	1
LLP300H100	300	3,90	113430	1
LLP400H100	400	4,40	113440	1
LLP500H100	500	4,90	113450	1
LLP600H100	600	5,40	113460	1

Do montażu należy użyć śrub SGKM6x12 lub SGM6x12. Komplet zmontowany z 2 elementów łuku, 4 połówek łącznika przegubowego i 6 kpl. śrub



Element łuku przegubowego

EL...

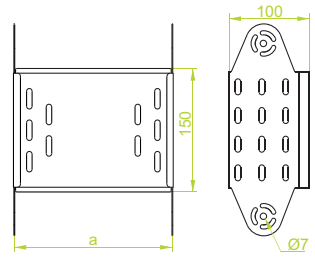

ELJ...H100

± 1,0 mm

SYMBOL	szerokość a mm	kg 1 szt	nr katalogowy	szt.
ELJ100H100	100	0,54	113510	2
ELJ150H100	150	0,63	113515	2
ELJ200H100	200	0,71	113520	2
ELJ300H100	300	0,88	113530	2
ELJ400H100	400	1,04	113540	2
ELJ500H100	500	1,21	113550	2
ELJ600H100	600	1,37	113560	2

ELP...H100

± 1,5 mm

SYMBOL	szerokość a mm	kg 1 szt	nr katalogowy	szt.
ELP100H100	100	0,82	113610	2
ELP150H100	150	0,94	113615	2
ELP200H100	200	1,07	113620	2
ELP300H100	300	1,31	113630	2
ELP400H100	400	1,57	113640	2
ELP500H100	500	1,82	113650	2
ELP600H100	600	2,06	113660	2

Tworzenie łuków o dowolnym promieniu przez dodanie łączników przegubowych.



Łuk przegubowy

LLB...

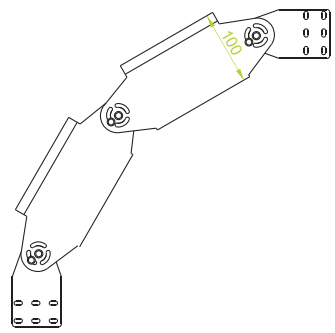

LLBJ...H100

± 1,0 mm

SYMBOL	szerokość a mm	kg 1 szt	nr katalogowy	szt.
LLBJ100H100	100	1,88	117310	1
LLBJ150H100	150	2,06	117315	1
LLBJ200H100	200	2,22	117320	1
LLBJ300H100	300	2,56	117330	1
LLBJ400H100	400	2,88	117340	1
LLBJ500H100	500	3,22	117350	1
LLBJ600H100	600	3,54	117360	1

LLBP...H100

± 1,5 mm

SYMBOL	szerokość a mm	kg 1 szt	nr katalogowy	szt.
LLBP100H100	100	2,52	117410	1
LLBP150H100	150	3,21	117415	1
LLBP200H100	200	3,40	117420	1
LLBP300H100	300	3,90	117430	1
LLBP400H100	400	4,40	117440	1
LLBP500H100	500	4,90	117450	1
LLBP600H100	600	5,40	117460	1

Do montażu należy użyć śrub SGKM6x12 lub SGM6x12. Komplet zmontowany z 2 elementów łuku, 4 połówek łącznika przegubowego i 6 kpl. śrub



Element łuku przegubowego

ELB...

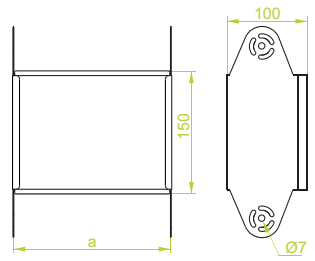

ZASTOSOWANIE
Zmiana kierunku prowadzenia trasy kablowej.
Regulacja kąta w pełnym zakresie z blokadą.

ELBJ...H100

± 1,0 mm

SYMBOL	szerokość a mm	kg 1 szt	nr katalogowy	szt.
ELBJ100H100	100	0,54	117510	2
ELBJ150H100	150	0,63	117515	2
ELBJ200H100	200	0,71	117520	2
ELBJ300H100	300	0,88	117530	2
ELBJ400H100	400	1,04	117540	2
ELBJ500H100	500	1,21	117550	2
ELBJ600H100	600	1,37	117560	2

ELBP...H100

± 1,5 mm

SYMBOL	szerokość a mm	kg 1 szt	nr katalogowy	szt.
ELBP100H100	100	0,82	117610	2
ELBP150H100	150	0,94	117615	2
ELBP200H100	200	1,07	117620	2
ELBP300H100	300	1,31	117630	2
ELBP400H100	400	1,57	117640	2
ELBP500H100	500	1,82	117650	2
ELBP600H100	600	2,06	117660	2

Tworzenie łuków o dowolnym promieniu przez dodanie łączników przegubowych.



MATERIAŁ
Stal cynkowana metodą
Sendzimira PN-EN 10346:2011.
Na zamówienie:
F - stal cynkowana metodą zanurzeniową PN-EN ISO 1461:2011
E - stal kwasoodporna PN-EN 10088
L - lakierowanie w standardowym kolorze RAL (info str.2)

Gr. blachy ± [mm]: 0,5 | 0,7 | 1,0 | 1,2 | 1,5 | 2,0

Kolanko redukcyjne prawe

KRP...

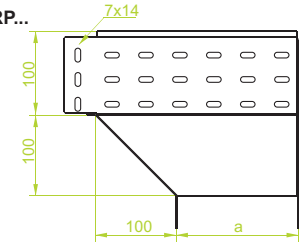

KRPJ...H100

≠ 1,0 mm

SYMBOL	szerokość a mm	kg 1 szt.	nr katalogowy	szt.
KRPJ100H100	100	1,01	114310	1
KRPJ150H100	150	1,54	114315	1
KRPJ200H100	200	2,04	114320	1
KRPJ300H100	300	3,30	114330	1
KRPJ400H100	400	4,30	114340	1
KRPJ500H100	500	5,50	114350	1
KRPJ600H100	600	6,60	114360	1

KRPP...H100

≠ 1,5 mm

SYMBOL	szerokość a mm	kg 1 szt.	nr katalogowy	szt.
KRPP100H100	100	1,53	114410	1
KRPP150H100	150	2,05	114415	1
KRPP200H100	200	3,04	114420	1
KRPP300H100	300	4,58	114430	1
KRPP400H100	400	6,00	114440	1
KRPP500H100	500	7,55	114450	1
KRPP600H100	600	9,00	114460	1



KRPB...

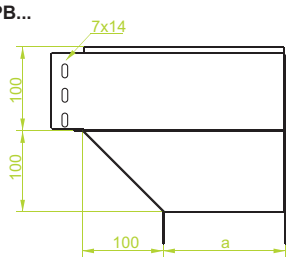

KRPBJ...H100

≠ 1,0 mm

SYMBOL	szerokość a mm	kg 1 szt.	nr katalogowy	szt.
KRPBJ100H100	100	1,01	118310	1
KRPBJ150H100	150	1,54	118315	1
KRPBJ200H100	200	2,04	118320	1
KRPBJ300H100	300	3,30	118330	1
KRPBJ400H100	400	4,30	118340	1
KRPBJ500H100	500	5,50	118350	1
KRPBJ600H100	600	6,60	118360	1

KRPBP...H100

≠ 1,5 mm

SYMBOL	szerokość a mm	kg 1 szt.	nr katalogowy	szt.
KRPBP100H100	100	1,53	118410	1
KRPBP150H100	150	2,05	118415	1
KRPBP200H100	200	3,04	118420	1
KRPBP300H100	300	4,58	118430	1
KRPBP400H100	400	6,00	118440	1
KRPBP500H100	500	7,55	118450	1
KRPBP600H100	600	9,00	118460	1

Do montażu należy użyć śrub SGKM6x12 lub SGM6x12.



Kolanko redukcyjne lewe

KRL...

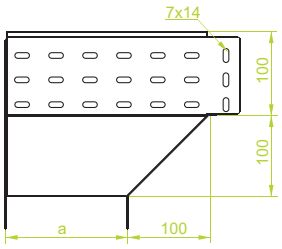

KRLJ...H100

≠ 1,0 mm

SYMBOL	szerokość a mm	kg 1 szt.	nr katalogowy	szt.
KRLJ100H100	100	1,01	114110	1
KRLJ150H100	150	1,54	114115	1
KRLJ200H100	200	2,04	114120	1
KRLJ300H100	300	3,30	114130	1
KRLJ400H100	400	4,30	114140	1
KRLJ500H100	500	5,50	114150	1
KRLJ600H100	600	6,60	114160	1

KRLP...H100

≠ 1,5 mm

SYMBOL	szerokość a mm	kg 1 szt.	nr katalogowy	szt.
KRLP100H100	100	1,53	114210	1
KRLP150H100	150	2,05	114215	1
KRLP200H100	200	3,04	114220	1
KRLP300H100	300	4,58	114230	1
KRLP400H100	400	6,00	114240	1
KRLP500H100	500	7,55	114250	1
KRLP600H100	600	9,00	114260	1



KRLB...

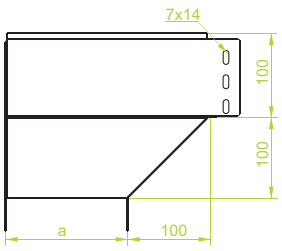

KRLBJ...H100

≠ 1,0 mm

SYMBOL	szerokość a mm	kg 1 szt.	nr katalogowy	szt.
KRLBJ100H100	100	1,01	118110	1
KRLBJ150H100	150	1,54	118115	1
KRLBJ200H100	200	2,04	118120	1
KRLBJ300H100	300	3,30	118130	1
KRLBJ400H100	400	4,30	118140	1
KRLBJ500H100	500	5,50	118150	1
KRLBJ600H100	600	6,60	118160	1

KRLBP...H100

≠ 1,5 mm

SYMBOL	szerokość a mm	kg 1 szt.	nr katalogowy	szt.
KRLBP100H100	100	1,53	118210	1
KRLBP150H100	150	2,05	118215	1
KRLBP200H100	200	3,04	118220	1
KRLBP300H100	300	4,58	118230	1
KRLBP400H100	400	6,00	118240	1
KRLBP500H100	500	7,55	118250	1
KRLBP600H100	600	9,00	118260	1

Do montażu należy użyć śrub SGKM6x12 lub SGM6x12.



ZASTOSOWANIE
Zmiana kierunku prowadzenia trasy kablowej.

MATERIAŁ
Stal cynkowana metodą Sendzimira PN-EN 10346:2011.
Na zamówienie:
F - stal cynkowana metodą zanurzeniową PN-EN ISO 1461:2011
E - stal kwasoodporna PN-EN 10088
L - lakierowanie w standardowym kolorze RAL (info str.2)

Gr. blachy ≠ [mm]: 0,5 | 0,7 | 1,0 | 1,2 | 1,5 | 2,0

Trójnik redukcyjny

TR...

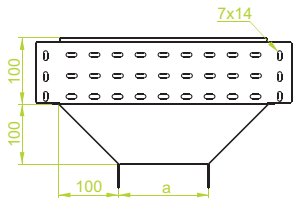

TRJ...H100

≠ 1,0 mm

SYMBOL	szerokość a mm	kg 1 szt.	nr katalogowy	szt.
TRJ100H100	100	1,20	114510	1
TRJ150H100	150	1,80	114515	1
TRJ200H100	200	2,31	114520	1
TRJ300H100	300	3,60	114530	1
TRJ400H100	400	4,80	114540	1
TRJ500H100	500	5,80	114550	1
TRJ600H100	600	6,40	114560	1

TRP...H100

≠ 1,5 mm

SYMBOL	szerokość a mm	kg 1 szt.	nr katalogowy	szt.
TRP100H100	100	1,84	114610	1
TRP150H100	150	2,60	114615	1
TRP200H100	200	3,50	114620	1
TRP300H100	300	5,50	114630	1
TRP400H100	400	7,10	114640	1
TRP500H100	500	9,30	114650	1
TRP600H100	600	10,40	114660	1



TRB...

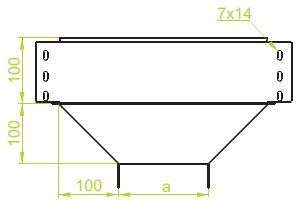

TRBJ...H100

≠ 1,0 mm

SYMBOL	szerokość a mm	kg 1 szt.	nr katalogowy	szt.
TRBJ100H100	100	1,20	118510	1
TRBJ150H100	150	1,80	118515	1
TRBJ200H100	200	2,31	118520	1
TRBJ300H100	300	3,60	118530	1
TRBJ400H100	400	4,80	118540	1
TRBJ500H100	500	5,80	118550	1
TRBJ600H100	600	6,40	118560	1

TRBP...H100

≠ 1,5 mm

SYMBOL	szerokość a mm	kg 1 szt.	nr katalogowy	szt.
TRBP100H100	100	1,84	118610	1
TRBP150H100	150	2,60	118615	1
TRBP200H100	200	3,50	118620	1
TRBP300H100	300	5,50	118630	1
TRBP400H100	400	7,10	118640	1
TRBP500H100	500	9,30	118650	1
TRBP600H100	600	10,40	118660	1

Do montażu należy użyć śrub SGKM6x12 lub SGM6x12.



Trójnik redukcyjny symetryczny

TRS...

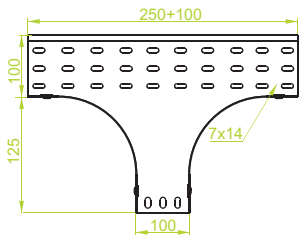

TRSJ...H100

≠ 1,0 mm

SYMBOL	szerokość a mm	kg 1 szt.	nr katalogowy	szt.
TRSJ100H100	100	1,56	114710	1
TRSJ150H100	150	1,75	114715	1
TRSJ200H100	200	1,93	114720	1
TRSJ300H100	300	2,30	114730	1
TRSJ400H100	400	2,67	114740	1
TRSJ500H100	500	3,04	114750	1
TRSJ600H100	600	3,40	114760	1

TRSP...H100

≠ 1,5 mm

SYMBOL	szerokość a mm	kg 1 szt.	nr katalogowy	szt.
TRSP100H100	100	2,35	114810	1
TRSP150H100	150	2,62	114815	1
TRSP200H100	200	2,90	114820	1
TRSP300H100	300	3,45	114830	1
TRSP400H100	400	4,00	114840	1
TRSP500H100	500	4,56	114850	1
TRSP600H100	600	5,11	114860	1



TRSB...

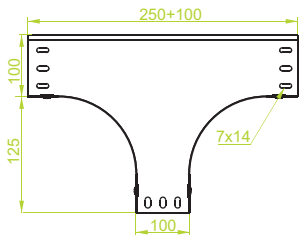

TRSBJ...H100

≠ 1,0 mm

SYMBOL	szerokość a mm	kg 1 szt.	nr katalogowy	szt.
TRSBJ100H100	100	1,56	118710	1
TRSBJ150H100	150	1,75	118715	1
TRSBJ200H100	200	1,93	118720	1
TRSBJ300H100	300	2,30	118730	1
TRSBJ400H100	400	2,67	118740	1
TRSBJ500H100	500	3,04	118750	1
TRSBJ600H100	600	3,40	118760	1

TRSBP...H100

≠ 1,5 mm

SYMBOL	szerokość a mm	kg 1 szt.	nr katalogowy	szt.
TRSBP100H100	100	2,35	118810	1
TRSBP150H100	150	2,62	118815	1
TRSBP200H100	200	2,90	118820	1
TRSBP300H100	300	3,45	118830	1
TRSBP400H100	400	4,00	118840	1
TRSBP500H100	500	4,56	118850	1
TRSBP600H100	600	5,11	118860	1

Do montażu należy użyć śrub SGKM6x12 lub SGM6x12 i łączników LPLH100 lub LPPH100.



ZASTOSOWANIE
Rozgałęzienie trasy kablowej.

MATERIAŁ
Stal cynkowana metodą
Sendzimira PN-EN 10346:2011.
Na zamówienie:
F - stal cynkowana metodą zanurzeniową PN-EN ISO 1461:2011
E - stal kwasoodporna PN-EN 10088
L - lakierowanie w standardowym kolorze RAL (info str.2)

Gr. blachy ≠ [mm]: 0,5 | 0,7 | 1,0 | 1,2 | 1,5 | 2,0