Korytka kablowe - system H42

Korytko

KG.../KC.../KP...50H42

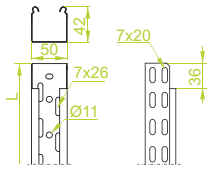

KG...

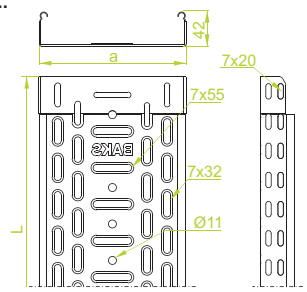

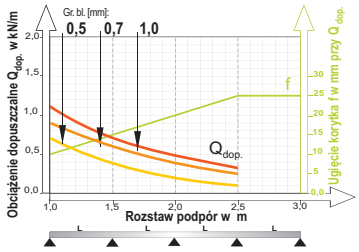



SZEROKOŚĆ	PRZEKRÓJ UŻYTECZNY
50	19 cm²
100	40 cm²
150	61 cm²
200	82 cm²
300	124 cm²
400	166 cm²
500	208 cm²
600	250 cm²

KGR...H42

≠ 0,5 mm

SYMBOL	szerokość a mm	długość L mm	kg 1 mb	nr katalogowy	szt./mb
KGR/KPR50H42/2	50	2000	0,55	**140105**	20/40
KGR/KPR50H42/3	50	3000	0,55	**140205**	12/36
KGR100H42/2	100	2000	0,73	**141517**	12/24
KGR100H42/3	100	3000	0,73	**141516**	12/36
KGR150H42/2	150	2000	0,92	**141617**	8/16
KGR150H42/3	150	3000	0,92	**141616**	8/24
KGR200H42/2	200	2000	1,10	**141717**	6/12
KGR200H42/3	200	3000	1,10	**141716**	6/18
KGR300H42/2	300	2000	1,45	**141817**	6/12
KGR300H42/3	300	3000	1,45	**141816**	6/18

KGL...H42

≠ 0,7 mm

SYMBOL	szerokość a mm	długość L mm	kg 1 mb	nr katalogowy	szt./mb
KGL/KCL/KPL50H42/2	50	2000	0,76	**140305**	20/40
KGL/KCL/KPL50H42/3	50	3000	0,76	**140405**	12/36
KGL/KCL/KPL50H42/6	50	6000	0,76	**140709**	4/24
KGL100H42/2	100	2000	1,00	**140117**	12/24
KGL100H42/3	100	3000	1,00	**140116**	12/36
KGL100H42/6	100	6000	1,00	**140118**	4/24
KGL150H42/2	150	2000	1,26	**140217**	8/16
KGL150H42/3	150	3000	1,26	**140216**	8/24
KGL150H42/6	150	6000	1,26	**140218**	4/24
KGL200H42/2	200	2000	1,51	**140317**	6/12
KGL200H42/3	200	3000	1,51	**140316**	6/18
KGL200H42/6	200	6000	1,51	**140318**	4/24
KGL300H42/2	300	2000	1,99	**140417**	6/12
KGL300H42/3	300	3000	1,99	**140416**	6/18
KGL300H42/6	300	6000	1,99	**140418**	2/12
KGL400H42/2	400	2000	2,50	**140517**	4/8
KGL400H42/3	400	3000	2,50	**140516**	4/12
KGL400H42/6	400	6000	2,50	**140518**	2/12
KGL500H42/2	500	2000	2,91	**140617**	2/4
KGL500H42/3	500	3000	2,91	**140616**	2/6
KGL500H42/6	500	6000	2,91	**140718**	2/12
KGL600H42/2	600	2000	3,33	**140717**	2/4
KGL600H42/3	600	3000	3,33	**140716**	2/6
KGL600H42/6	600	6000	3,33	**140818**	2/12

KGJ...H42

≠ 1,0 mm

SYMBOL	szerokość a mm	długość L mm	kg 1 mb	nr katalogowy	szt./mb
KGJ/KCJ/KPJ50H42/2	50	2000	1,08	**140505**	12/24
KGJ/KCJ/KPJ50H42/3	50	3000	1,08	**140605**	12/36
KGJ/KCJ/KPJ50H42/6	50	6000	1,08	**140918**	4/24
KGJ100H42/2	100	2000	1,41	**140817**	12/24
KGJ100H42/3	100	3000	1,41	**140816**	12/36
KGJ100H42/6	100	6000	1,41	**141018**	4/24
KGJ150H42/2	150	2000	1,75	**140917**	8/16
KGJ150H42/3	150	3000	1,75	**140916**	8/24
KGJ150H42/6	150	6000	1,75	**141118**	4/24
KGJ200H42/2	200	2000	2,08	**141017**	6/12
KGJ200H42/3	200	3000	2,08	**141016**	6/18
KGJ200H42/6	200	6000	2,08	**141218**	4/24
KGJ300H42/2	300	2000	2,74	**141117**	6/12
KGJ300H42/3	300	3000	2,74	**141116**	6/18
KGJ300H42/6	300	6000	2,74	**141318**	2/12
KGJ400H42/2	400	2000	3,41	**141217**	4/8
KGJ400H42/3	400	3000	3,41	**141216**	4/12
KGJ400H42/6	400	6000	3,41	**141418**	2/12
KGJ500H42/2	500	2000	4,07	**141317**	2/4
KGJ500H42/3	500	3000	4,07	**141316**	2/6
KGJ500H42/6	500	6000	4,07	**141518**	2/12
KGJ600H42/2	600	2000	4,73	**141417**	2/4
KGJ600H42/3	600	3000	4,73	**141416**	2/6
KGJ600H42/6	600	6000	4,73	**141618**	2/12





ZASTOSOWANIE
Prowadzenie trasy kablowej

Możliwość łączenia koryt poprzez wsuwanie jednego w drugie i montaż bez łączników. Do montażu należy użyć śrub SGKM6x10 lub SGM6x10. Pokrywy do koryt i kształtek na stronach: 145-154

MATERIAŁ
Stal cynkowana metodą Sendzimira PN-EN 10346:2011.
Na zamówienie:
L - lakierowanie w standardowym kolorze RAL (info str.2)

Uwaga, firma BAKS wprowadziła specjalny typ korytek kablowych z głębszymi przetłoczeniami w dnie.

Zalety zmodyfikowanego systemu:

- **Głębokie przetłoczenia otworów w dnie podwyższają wytrzymałość korytka.**
- **Poszerzone zakończenie ułatwia łączenie korytek i zabezpiecza kable podczas przeciągania, oraz zapewnia lepszy zatrzask pokrywy.**
- **Perforacja w burcie (boku) o wymiarach 7x20 mm, umieszczona rzędem "jeden nad drugim".**
- **Gęsta perforacja z przetłoczeniami zapewnia znakomitą wymianę ciepła i jest tak zaprojektowana by umożliwić montaż korytka na wsporniku firmy BAKS w dowolnym miejscu.**
- **Otwory Ø11 w dnie koryta umożliwiają podwieszanie na pręcie gwintowanym.**

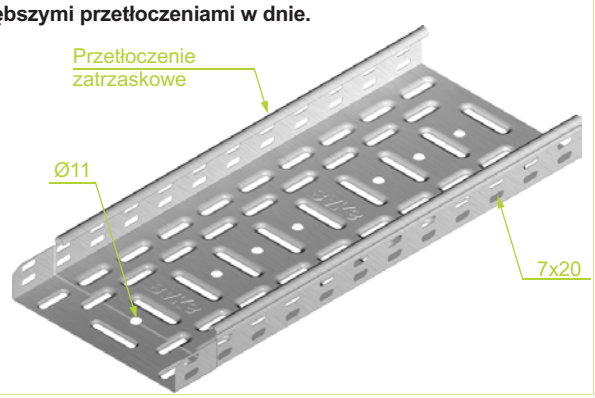

Gr. blachy ≠ [mm]: 0,5 | 0,7 | 1,0 | 1,2 | 1,5 | 2,0

Korytko

KG.../KC.../KP...50H42

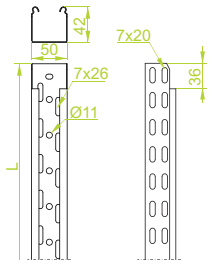

KC...

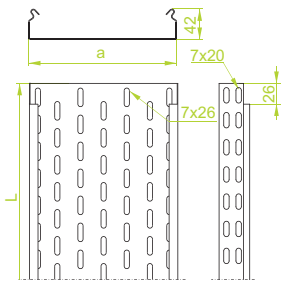

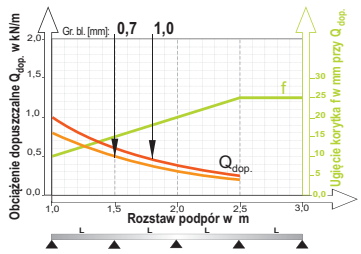

KP...

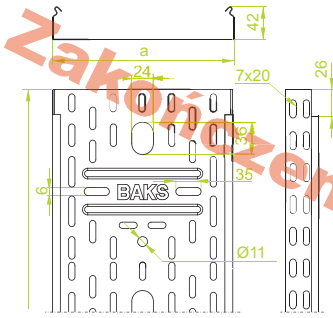

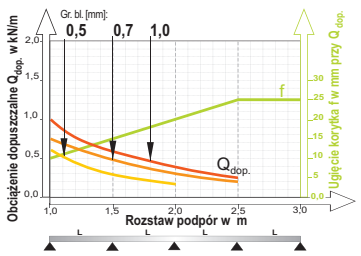



SZEROKOŚĆ	PRZEKRÓJ UŻYTECZNY
50	19 cm²
100	40 cm²
150	61 cm²
200	82 cm²
300	124 cm²
400	166 cm²
500	208 cm²
600	250 cm²

ZASTOSOWANIE
Prowadzenie trasy kablowej

KCL...H42

≠ 0,7 mm

SYMBOL	szerokość a mm	długość L mm	kg 1 mb	nr katalogowy	szt./mb
KGL/KCL/KPL50H42/3	50	3000	0,76	**140405**	12/36
KCL100H42/3	100	3000	1,00	**140810**	12/36
KCL150H42/3	150	3000	1,26	**140815**	8/24
KCL200H42/3	200	3000	1,51	**140820**	6/18
KCL300H42/3	300	3000	1,99	**140830**	6/18
KCL400H42/3	400	3000	2,50	**140840**	4/12
KCL500H42/3	500	3000	2,91	**140850**	2/6
KCL600H42/3	600	3000	3,33	**140860**	2/6

KCJ...H42

≠ 1,0 mm

SYMBOL	szerokość a mm	długość L mm	kg 1 mb	nr katalogowy	szt./mb
KGJ/KCJ/KPJ50H42/3	50	3000	1,08	**140605**	12/36
KGJ/KCJ/KPJ50H42/6	50	6000	1,08	**141509**	4/24
KCJ100H42/3	100	3000	1,41	**141010**	12/36
KCJ100H42/6	100	6000	1,41	**141609**	4/24
KCJ150H42/3	150	3000	1,75	**141015**	8/24
KCJ150H42/6	150	6000	1,75	**141709**	4/24
KCJ200H42/3	200	3000	2,08	**141020**	6/18
KCJ200H42/6	200	6000	2,08	**141809**	4/24
KCJ300H42/3	300	3000	2,74	**141030**	6/18
KCJ300H42/6	300	6000	2,74	**141909**	2/12
KCJ400H42/3	400	3000	3,41	**140240**	4/12
KCJ400H42/6	400	6000	3,41	**142009**	2/12
KCJ500H42/3	500	3000	4,07	**140250**	2/6
KCJ500H42/6	500	6000	4,07	**142109**	2/12
KCJ600H42/3	600	3000	4,73	**140260**	2/6
KCJ600H42/6	600	6000	4,73	**142209**	2/12

Możliwość łączenia koryt poprzez wsuwanie jednego w drugie i montaż bez łączników. Do montażu należy użyć śrub SGKM6x10 lub SGM6x10. Na zamówienie dostępne wykonanie w grubościach 1,2 i 1,5 mm (łączenie za pomocą łączników), a także w odcinkach 2 m. Pokrywy do koryt i kształtek na stronach: 145-154

KPR...H42

≠ 0,5 mm

SYMBOL	szerokość a mm	długość L mm	kg 1 mb	nr katalogowy	szt./mb
KPR100H42/2	100	2000	0,73	**140110**	12/24
KPR100H42/3	100	3000	0,73	**140210**	12/36
KPR150H42/2	150	2000	0,92	**140115**	8/16
KPR150H42/3	150	3000	0,92	**140215**	6/18
KPR200H42/2	200	2000	1,10	**140120**	6/12
KPR200H42/3	200	3000	1,10	**140220**	6/18

KPL...H42

≠ 0,7 mm

SYMBOL	szerokość a mm	długość L mm	kg 1 mb	nr katalogowy	szt./mb
KPL100H42/2	100	2000	1,00	**140310**	12/24
KPL100H42/3	100	3000	1,00	**140410**	12/36
KPL150H42/2	150	2000	1,26	**140315**	8/16
KPL150H42/3	150	3000	1,26	**140415**	6/24
KPL200H42/2	200	2000	1,51	**140320**	6/12
KPL200H42/3	200	3000	1,51	**140420**	6/18

KPJ...H42

≠ 1,0 mm

SYMBOL	szerokość a mm	długość L mm	kg 1 mb	nr katalogowy	szt./mb
KPJ100H42/2	100	2000	1,41	**140510**	12/24
KPJ100H42/3	100	3000	1,41	**140610**	12/36
KPJ150H42/2	150	2000	1,75	**140515**	6/12
KPJ150H42/3	150	3000	1,75	**140615**	6/18
KPJ200H42/2	200	2000	2,08	**140520**	6/12
KPJ200H42/3	200	3000	2,08	**140620**	6/18

Możliwość łączenia koryt poprzez wsuwanie jednego w drugie i montaż bez łączników. Do montażu należy użyć śrub SGKM6x10 lub SGM6x10. Pokrywy do koryt i kształtek na stronach: 145-154

Uwaga! Produkt KP... od IV kwartału 2014 zastąpiony będzie korytkiem typu KG...



MATERIAŁ
Stal cynkowana metodą
Sendzimira PN-EN 10346:2011.
Na zamówienie:
F - stal cynkowana metodą zanurzeniową PN-EN ISO 1461:2011 tylko dla **KGJ/KCJ/KPJ...**
E - stal kwasoodporna PN-EN 10088
L - lakierowanie w standardowym kolorze RAL (info str.2)

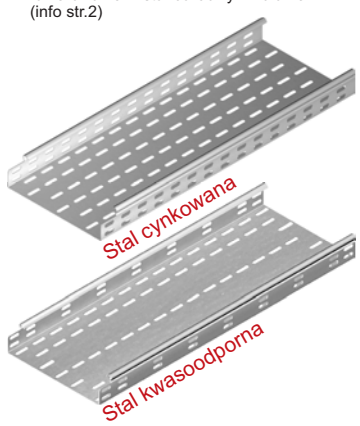

MATERIAŁ
Stal cynkowana metodą
Sendzimira PN-EN 10346:2011.
Na zamówienie:
F - stal cynkowana metodą zanurzeniową PN-EN ISO 1461:2011 tylko dla **KCJ...**
E - stal kwasoodporna PN-EN 10088, wykonanie z rzadszą perforacją (zdj. powyżej)
L - lakierowanie w standardowym kolorze RAL (info str.2)



MATERIAŁ
Stal cynkowana metodą
Sendzimira PN-EN 10346:2011.
Na zamówienie:
F - stal cynkowana metodą zanurzeniową PN-EN ISO 1461:2011 tylko dla **KPJ...**
L - lakierowanie w standardowym kolorze RAL (info str.2)

Gr. blachy ≠ [mm]: 0,5 | 0,7 | 1,0 | 1,2 | 1,5 | 2,0

Zakończenie produkcji w IV kwartale 2014

Korytka kablowe - system H42

Korytko

KAJ

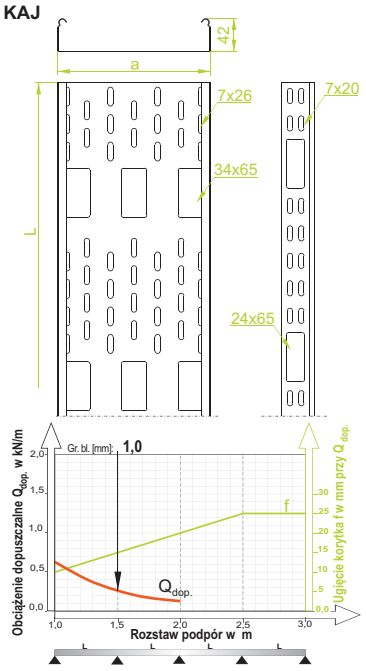

KAJ...H42

≠ 1,0 mm

SYMBOL	szerokość a mm	długość L mm	kg 1 mb	nr katalogowy	szt./mb
KAJ50H42/3	50	3000	1,08	**150716**	12/36
KAJ100H42/3	100	3000	1,37	**150816**	12/36
KAJ150H42/3	150	3000	1,70	**150916**	8/24
KAJ200H42/3	200	3000	2,02	**151016**	6/18
KAJ300H42/3	300	3000	2,66	**151116**	6/18
KAJ400H42/3	400	3000	3,31	**151216**	4/12
KAJ500H42/3	500	3000	3,95	**151316**	2/6
KAJ600H42/3	600	3000	4,59	**151416**	2/6

Łączenie koryt tylko za pomocą łączników (brak wycięcia w burcie koryta). Do montażu należy użyć śruby SGKM6x10 lub SGM6x10.
Pokrywy do koryt i kształtek na stronach: 145-154

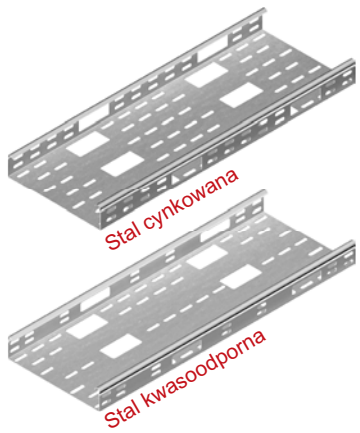

MATERIAŁ
Stal cynkowana metodą
Sendzimira PN-EN 10346:2011.
Na zamówienie:
F - stal cynkowana metodą zanurzeniową PN-EN ISO 1461:2011
E - stal kwasoodporna PN-EN 10088, wykonanie z rzadszą perforacją (zdj. powyżej)
L - lakierowanie w standardowym kolorze RAL (info str.2)

Nakładka ochronna

NO...

ZASTOSOWANIE
Umożliwia bezpieczne wyprowadzenie przewodów z koryta KAJ...

NO24x65

SYMBOL	szerokość a mm	wysokość H mm	nr katalogowy	szt.
NO24x65	65	24	**142001**	100

NO34x65

SYMBOL	szerokość a mm	wysokość H mm	nr katalogowy	szt.
NO34x65	65	34	**142002**	100



MATERIAŁ
Polietylen. Standard - zielony RAL 6029.
Na zamówienie biały RAL 9010, srebrny RAL 9006.

Korytko

KO...

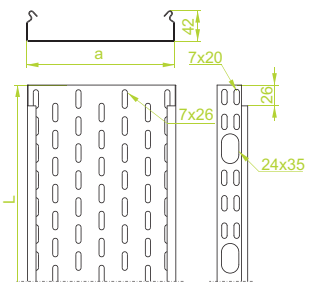



SZEROKOŚĆ	PRZEKRÓJ UŻYTECZNY
50	19 cm²
100	40 cm²
150	61 cm²
200	82 cm²
300	124 cm²
400	166 cm²
500	208 cm²
600	250 cm²

ZASTOSOWANIE
Prowadzenie trasy kablowej

KOL...H42

≠ 0,7 mm

SYMBOL	szerokość a mm	długość L mm	kg 1 mb	nr katalogowy	szt./mb
KOL50H42/2	50	2000	0,76	**141105**	20/40
KOL50H42/3	50	3000	0,76	**141205**	20/60
KOL100H42/2	100	2000	1,00	**141110**	12/24
KOL100H42/3	100	3000	1,00	**141210**	12/36
KOL150H42/2	150	2000	1,26	**141115**	8/16
KOL150H42/3	150	3000	1,26	**141215**	6/18
KOL200H42/2	200	2000	1,51	**141120**	6/12
KOL200H42/3	200	3000	1,51	**141220**	6/18
KOL300H42/2	300	2000	1,99	**141130**	6/12
KOL300H42/3	300	3000	1,99	**141230**	6/18

KOJ...H42

≠ 1,0 mm

SYMBOL	szerokość a mm	długość L mm	kg 1 mb	nr katalogowy	szt./mb
KOJ50H42/2	50	2000	1,08	**141305**	12/24
KOJ50H42/3	50	3000	1,08	**141405**	12/36
KOJ100H42/2	100	2000	1,41	**141310**	12/24
KOJ100H42/3	100	3000	1,41	**141410**	12/36
KOJ150H42/2	150	2000	1,75	**141315**	6/12
KOJ150H42/3	150	3000	1,75	**141415**	6/18
KOJ200H42/2	200	2000	2,08	**141320**	6/12
KOJ200H42/3	200	3000	2,08	**141420**	6/18
KOJ300H42/2	300	2000	2,74	**141330**	6/12
KOJ300H42/3	300	3000	2,74	**141430**	6/18

Możliwość łączenia koryt poprzez wsuwanie jednego w drugie i montaż bez łączników. Do montażu należy użyć śrub SGKM6x10 lub SGM6x10. Pokrywy do koryt i kształtek na stronach: 145-154



MATERIAŁ
Stal cynkowana metodą
Sendzimira PN-EN 10346:2011.
Na zamówienie:
F - stal cynkowana metodą zanurzeniową PN-EN ISO 1461:2011 tylko dla **KOJ...**
E - stal kwasoodporna PN-EN 10088
L - lakierowanie w standardowym kolorze RAL (info str.2)

Nakładka ochronna

NO24x35

ZASTOSOWANIE
Umożliwia bezpieczne wyprowadzenie przewodów z koryta KO... Wyłamując poszczególne elementy nakładki dostosowujemy otwór do wielkości wyprowadzanej wiązki elektrycznej.

NO24x35

SYMBOL	szerokość a mm	wysokość H mm	nr katalogowy	szt.
NO24x35	35	24	**141000**	100



MATERIAŁ
Polietylen. Standard - zielony RAL 6029.
Na zamówienie biały RAL 9010, srebrny RAL 9006.

Gr. blachy ≠ [mm]: 0,5 | 0,7 | 1,0 | 1,2 | 1,5 | 2,0





Korytko

KB...

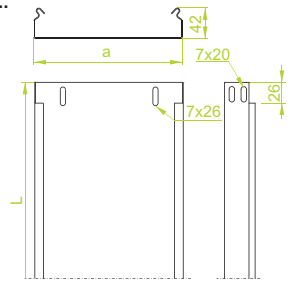

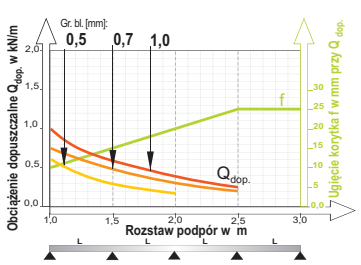



SZEROKOŚĆ	PRZEKRÓJ UŻYTECZNY
50	19 cm²
100	40 cm²
150	61 cm²
200	82 cm²
300	124 cm²
400	166 cm²
500	208 cm²
600	250 cm²

ZASTOSOWANIE
Prowadzenie trasy kablowej

KBR...H42

≠ 0,5 mm

SYMBOL	szerokość a mm	długość L mm	kg 1 mb	nr katalogowy	szt./mb
KBR50H42/2	50	2000	0,69	**141505**	20/40
KBR50H42/3	50	3000	0,69	**141605**	20/60
KBR100H42/2	100	2000	0,91	**141510**	12/24
KBR100H42/3	100	3000	0,91	**141610**	12/36
KBR150H42/2	150	2000	1,14	**141515**	8/16
KBR150H42/3	150	3000	1,14	**141615**	8/24
KBR200H42/2	200	2000	1,36	**141520**	6/12
KBR200H42/3	200	3000	1,36	**141620**	6/18
KBR300H42/2	300	2000	1,80	**141530**	6/12
KBR300H42/3	300	3000	1,80	**141630**	6/18

Możliwość łączenia koryt poprzez wsuwanie jednego w drugie i montaż bez łączników. Do montażu należy użyć śrub SGKM6x10 lub SGM6x10. Pokrywy do koryt i kształtek na stronach: 145-154



KBL...H42

≠ 0,7 mm

SYMBOL	szerokość a mm	długość L mm	kg 1 mb	nr katalogowy	szt./mb
KBL50H42/2	50	2000	0,92	**141705**	20/40
KBL50H42/3	50	3000	0,92	**141805**	20/60
KBL100H42/2	100	2000	1,22	**141710**	12/24
KBL100H42/3	100	3000	1,22	**141810**	12/36
KBL150H42/2	150	2000	1,52	**141715**	8/16
KBL150H42/3	150	3000	1,52	**141815**	6/18
KBL200H42/2	200	2000	1,82	**141720**	6/12
KBL200H42/3	200	3000	1,82	**141820**	6/18
KBL300H42/2	300	2000	2,42	**141730**	6/12
KBL300H42/3	300	3000	2,42	**141830**	6/18
KBL400H42/2	400	2000	2,75	**140940**	4/8
KBL400H42/3	400	3000	2,75	**141040**	4/12
KBL500H42/2	500	2000	3,20	**140950**	2/4
KBL500H42/3	500	3000	3,20	**141050**	2/6
KBL600H42/2	600	2000	3,60	**140960**	2/4
KBL600H42/3	600	3000	3,60	**141060**	2/6

Możliwość łączenia koryt poprzez wsuwanie jednego w drugie i montaż bez łączników. Do montażu należy użyć śrub SGKM6x10 lub SGM6x10. Pokrywy do koryt i kształtek na stronach: 145-154

KBJ...H42

≠ 1,0 mm

SYMBOL	szerokość a mm	długość L mm	kg 1 mb	nr katalogowy	szt./mb
KBJ50H42/2	50	2000	1,31	**141905**	12/24
KBJ50H42/3	50	3000	1,31	**142005**	12/36
KBJ100H42/2	100	2000	1,71	**141910**	12/24
KBJ100H42/3	100	3000	1,71	**142010**	12/36
KBJ150H42/2	150	2000	2,11	**141915**	6/12
KBJ150H42/3	150	3000	2,11	**142015**	6/18
KBJ200H42/2	200	2000	2,51	**141920**	6/12
KBJ200H42/3	200	3000	2,51	**142020**	6/18
KBJ300H42/2	300	2000	3,31	**141930**	6/12
KBJ300H42/3	300	3000	3,31	**142030**	6/18
KBJ400H42/2	400	2000	4,11	**140540**	4/8
KBJ400H42/3	400	3000	4,11	**140640**	4/12
KBJ500H42/2	500	2000	4,91	**140550**	2/4
KBJ500H42/3	500	3000	4,91	**140650**	2/6
KBJ600H42/2	600	2000	5,71	**140560**	2/4
KBJ600H42/3	600	3000	5,71	**140660**	2/6

Możliwość łączenia koryt poprzez wsuwanie jednego w drugie i montaż bez łączników. Do montażu należy użyć śrub SGKM6x10 lub SGM6x10. Pokrywy do koryt i kształtek na stronach: 145-154

MATERIAŁ
Stal cynkowana metodą
Sendzimira PN-EN 10346:2011.
Na zamówienie:
F - stal cynkowana metodą zanurzeniową PN-EN ISO 1461:2011 tylko dla **KBJ...**
E - stal kwasoodporna PN-EN 10088
L - lakierowanie w standardowym kolorze RAL (info str.2)

Gr. blachy ≠ [mm]: 0,5 | 0,7 | 1,0 | 1,2 | 1,5 | 2,0

Łącznik do korytka

LP...

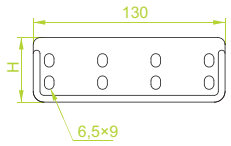

LPLH42

± 0,7 mm

SYMBOL	wysokość H mm	1 szt. kg	nr katalogowy	szt.
LPLH42	37	0,02	**143011**	100

LPPH42

± 1,5 mm

SYMBOL	wysokość H mm	1 szt. kg	nr katalogowy	szt.
LPPH42	37	0,04	**143111**	100

Do montażu należy użyć min. 4 kpl. śrub SGKM6x10 lub SGM6x10
Uwaga! Stosując łączniki LPL i LPP uzyskujemy mocne i stabilne połączenie koryt.



LPM...

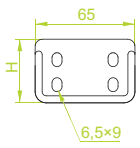

LPMLH42

± 0,7 mm

SYMBOL	wysokość H mm	1 szt. kg	nr katalogowy	szt.
LPMLH42	37	0,01	**142800**	100

LPMPH42

± 1,5 mm

SYMBOL	wysokość H mm	1 szt. kg	nr katalogowy	szt.
LPMPH42	37	0,02	**142900**	100

Do montażu należy użyć 4 kpl. śrub SGKM6x10 lub SGM6x10



Łącznik przegubowy do korytka

LG...

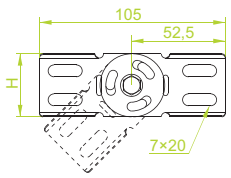

LGJH42

± 1,0 mm

SYMBOL	wysokość H mm	1 szt. kg	nr katalogowy	szt.
LGJH42	35	0,04	**142100**	100

LGPH42

± 1,5 mm

SYMBOL	wysokość H mm	1 szt. kg	nr katalogowy	szt.
LGPH42	35	0,06	**142400**	100

Do montażu należy użyć 4 kpl. śrub SGKM6x10 lub SGM6x10



Łącznik kątowy do korytka

LKJ...

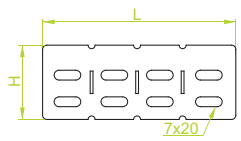

LKJH42

± 1,0 mm

SYMBOL	wysokość H mm	długość L mm	1 szt. kg	nr katalogowy	szt.
LKJH42	35	140	0,02	**142200**	100
LKJH42/1	35	1000	0,15	**142600**	100

Możliwość wyłamywania i wyginania dowolnego odcinka



ZASTOSOWANIE
Łączenie tras kablowych.

MATERIAŁ
Stal cynkowana metodą Sendzimira PN-EN 10346:2011.
Na zamówienie:
F - stal cynkowana metodą zanurzeniową PN-EN ISO 1461:2011
E - stal kwasoodporna PN-EN 10088
L - lakierowanie w standardowym kolorze RAL (info str.2)

Gr. blachy ± [mm]: 0,5 | 0,7 | 1,0 | 1,2 | 1,5 | 2,0





Kolanko 90°

KK...

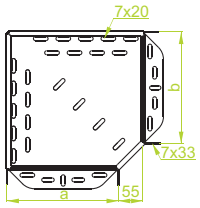

KKL...H42

± 0,7 mm

SYMBOL	szerokość a=b mm	kg 1 szt.	nr katalogowy	szt.
KKL50H42	50	0,11	**142105**	20
KKL100H42	100	0,19	**142110**	20
KKL150H42	150	0,32	**142115**	10
KKL200H42	200	0,45	**142120**	10
KKL300H42	300	0,85	**142130**	10



KKJ...H42

± 1,0 mm

SYMBOL	szerokość a=b mm	kg 1 szt.	nr katalogowy	szt.
KKJ50H42	50	0,16	**145805**	20
KKJ100H42	100	0,27	**145810**	20
KKJ150H42	150	0,52	**145815**	10
KKJ200H42	200	0,66	**145820**	10
KKJ300H42	300	1,24	**145830**	10
KKJ400H42	400	1,60	**145840**	10
KKJ500H42	500	2,05	**145850**	10
KKJ600H42	600	2,60	**145860**	10

Do montażu należy użyć śrub SGKM6x10 lub SGM6x10.
Przy nietypowych zamówieniach należy podać wymiar a i b.

KKB...

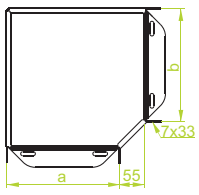

KKBL...H42

± 0,7 mm

SYMBOL	szerokość a=b mm	kg 1 szt.	nr katalogowy	szt.
KKBL50H42	50	0,11	**140101**	20
KKBL100H42	100	0,19	**140301**	20
KKBL150H42	150	0,32	**140501**	10
KKBL200H42	200	0,45	**140601**	10
KKBL300H42	300	0,85	**140801**	10



KKBJ...H42

± 1,0 mm

SYMBOL	szerokość a=b mm	kg 1 szt.	nr katalogowy	szt.
KKBJ50H42	50	0,16	**140102**	20
KKBJ100H42	100	0,27	**140302**	20
KKBJ150H42	150	0,52	**140502**	10
KKBJ200H42	200	0,66	**140602**	10
KKBJ300H42	300	1,24	**140802**	10
KKBJ400H42	400	1,60	**147102**	10
KKBJ500H42	500	2,05	**147202**	10
KKBJ600H42	600	2,60	**147302**	10

Do montażu należy użyć śrub SGKM6x10 lub SGM6x10.
Przy nietypowych zamówieniach należy podać wymiar a i b.

KKPJ

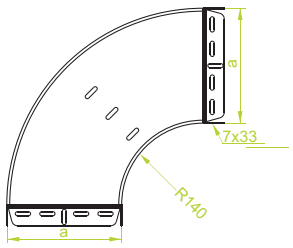

KKPJ...H42

± 1,0 mm

SYMBOL	szerokość a mm	kg 1 szt.	nr katalogowy	szt.
KKPJ50H42	50	0,32	**140114**	20
KKPJ100H42	100	0,50	**140214**	20
KKPJ150H42	150	0,71	**140314**	10
KKPJ200H42	200	0,95	**140414**	10
KKPJ300H42	300	1,51	**140514**	10
KKPJ400H42	400	2,13	**140614**	10
KKPJ500H42	500	3,02	**140714**	10
KKPJ600H42	600	3,95	**140814**	10

Do montażu należy użyć śrub SGKM6x10 lub SGM6x10.



ZASTOSOWANIE
Zmiana kierunku prowadzenia trasy kablowej.

MATERIAŁ
Stal cynkowana metodą
Sendzimira PN-EN 10346:2011.
Na zamówienie:
F - stal cynkowana metodą
zanurzeniową PN-EN ISO 1461:2011
E - stal kwasoodporna PN-EN 10088
L - lakierowanie w standardowym kolorze RAL
(info str.2)

Gr. blachy ± [mm]: 0,5 | 0,7 | 1,0 | 1,2 | 1,5 | 2,0

Kolanko 45°

KKM...

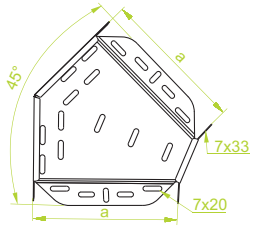

KKML...H42

± 0,7 mm

SYMBOL	szerokość a mm	kg 1 szt.	nr katalogowy	szt.
KKML50H42	50	0,08	**145905**	20
KKML100H42	100	0,13	**145910**	20
KKML150H42	150	0,22	**145915**	10
KKML200H42	200	0,31	**145920**	10
KKML300H42	300	0,59	**145930**	10



KKMJ...H42

± 1,0 mm

SYMBOL	szerokość a mm	kg 1 szt.	nr katalogowy	szt.
KKMJ50H42	50	0,11	**146005**	20
KKMJ100H42	100	0,19	**146010**	20
KKMJ150H42	150	0,36	**146015**	10
KKMJ200H42	200	0,50	**146020**	10
KKMJ300H42	300	0,87	**146030**	10
KKMJ400H42	400	1,04	**146040**	10
KKMJ500H42	500	1,22	**146050**	10
KKMJ600H42	600	1,39	**146060**	10

Do montażu należy użyć śrub SGKM6x10 lub SGM6x10.

KKMB...

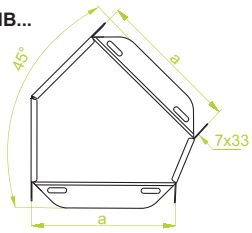

KKMBL...H42

± 0,7 mm

SYMBOL	szerokość a mm	kg 1 szt.	nr katalogowy	szt.
KKMBL50H42	50	0,08	**140103**	20
KKMBL100H42	100	0,13	**140303**	20
KKMBL150H42	150	0,22	**140503**	10
KKMBL200H42	200	0,31	**140603**	10
KKMBL300H42	300	0,59	**140803**	10



KKMBJ...H42

± 1,0 mm

SYMBOL	szerokość a mm	kg 1 szt.	nr katalogowy	szt.
KKMBJ50H42	50	0,11	**140104**	20
KKMBJ100H42	100	0,19	**140304**	20
KKMBJ150H42	150	0,36	**140504**	10
KKMBJ200H42	200	0,50	**140604**	10
KKMBJ300H42	300	0,87	**140804**	10
KKMBJ400H42	400	1,04	**147104**	10
KKMBJ500H42	500	1,22	**147204**	10
KKMBJ600H42	600	1,39	**147304**	10

Do montażu należy użyć śrub SGKM6x10 lub SGM6x10.

KKMPJ

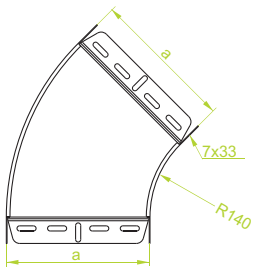

KKMPJ...H42

± 1,0 mm

SYMBOL	szerokość a mm	kg 1 szt.	nr katalogowy	szt.
KKMPJ50H42	50	0,19	**140914**	20
KKMPJ100H42	100	0,29	**141014**	20
KKMPJ150H42	150	0,40	**141114**	10
KKMPJ200H42	200	0,53	**141214**	10
KKMPJ300H42	300	0,83	**141314**	10
KKMPJ400H42	400	1,20	**141414**	10
KKMPJ500H42	500	1,62	**141514**	10
KKMPJ600H42	600	2,11	**141614**	10

Do montażu należy użyć śrub SGKM6x10 lub SGM6x10.



ZASTOSOWANIE
Zmiana kierunku prowadzenia trasy kablowej.

MATERIAŁ
Stal cynkowana metodą
Sendzimira PN-EN 10346:2011.
Na zamówienie:
F - stal cynkowana metodą
zanurzeniową PN-EN ISO 1461:2011
E - stal kwasoodporna PN-EN 10088
L - lakierowanie w standardowym kolorze RAL
(info str.2)

Gr. blachy ± [mm]: 0,5 | 0,7 | 1,0 | 1,2 | 1,5 | 2,0





Trójnik

TK...

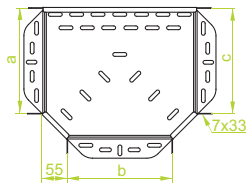

TKL...H42

≠ 0,7 mm

SYMBOL	szerokość a=b=c mm	kg 1 szt.	nr katalogowy	szt.
TKL50H42	50	0,14	**142505**	20
TKL100H42	100	0,23	**142510**	20
TKL150H42	150	0,33	**142515**	10
TKL200H42	200	0,49	**142520**	10
TKL300H42	300	0,94	**142530**	10

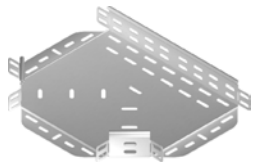

TKJ...H42

≠ 1,0 mm

SYMBOL	szerokość a=b=c mm	kg 1 szt.	nr katalogowy	szt.
TKJ50H42	50	0,23	**146205**	20
TKJ100H42	100	0,35	**146210**	20
TKJ150H42	150	0,57	**146215**	10
TKJ200H42	200	0,78	**146220**	10
TKJ300H42	300	1,40	**146230**	10
TKJ400H42	400	1,61	**146240**	10
TKJ500H42	500	1,93	**146250**	10
TKJ600H42	600	2,31	**146260**	10

Do montażu należy użyć śrub SGKM6x10 lub SGM6x10.
Przy nietypowych zamówieniach należy podać wymiar a, b i c.

TKB...

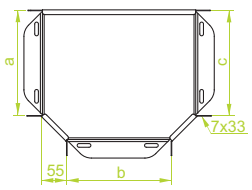

TKBL...H42

≠ 0,7 mm

SYMBOL	szerokość a=b=c mm	kg 1 szt.	nr katalogowy	szt.
TKBL50H42	50	0,14	**140901**	20
TKBL100H42	100	0,23	**141101**	20
TKBL150H42	150	0,33	**141301**	10
TKBL200H42	200	0,49	**141401**	10
TKBL300H42	300	0,94	**141601**	10



TKBJ...H42

≠ 1,0 mm

SYMBOL	szerokość a=b=c mm	kg 1 szt.	nr katalogowy	szt.
TKBJ50H42	50	0,23	**140902**	20
TKBJ100H42	100	0,35	**141102**	20
TKBJ150H42	150	0,57	**141302**	10
TKBJ200H42	200	0,78	**141402**	10
TKBJ300H42	300	1,40	**141602**	10
TKBJ400H42	400	1,61	**147402**	10
TKBJ500H42	500	1,93	**147502**	10
TKBJ600H42	600	2,31	**147602**	10

Do montażu należy użyć śrub SGKM6x10 lub SGM6x10.
Przy nietypowych zamówieniach należy podać wymiar a, b i c.

TKPJ

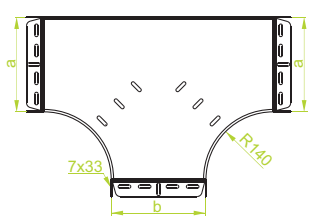

TKPJ...H42

≠ 1,0 mm

SYMBOL	szerokość a=b mm	kg 1 szt.	nr katalogowy	szt.
TKPJ50H42	50	0,58	**141714**	20
TKPJ100H42	100	0,85	**141814**	20
TKPJ150H42	150	1,15	**141914**	10
TKPJ200H42	200	1,50	**142014**	10
TKPJ300H42	300	2,31	**142114**	10
TKPJ400H42	400	3,27	**142214**	10
TKPJ500H42	500	4,39	**142314**	10
TKPJ600H42	600	5,67	**142414**	10

Do montażu należy użyć śrub SGKM6x10 lub SGM6x10.
Przy nietypowych zamówieniach należy podać wymiar a i b.



ZASTOSOWANIE
Rozgałęzienie trasy kablowej.

MATERIAŁ
Stal cynkowana metodą
Sendzimira PN-EN 10346:2011.
Na zamówienie:
F - stal cynkowana metodą
zanurzeniową PN-EN ISO 1461:2011
E - stal kwasoodporna PN-EN 10088
L - lakierowanie w standardowym kolorze RAL
(info str.2)

Gr. blachy ≠ [mm]: 0,5 | 0,7 | 1,0 | 1,2 | 1,5 | 2,0

Czwórnik

CZK...

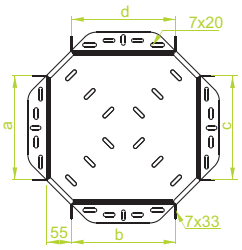

CZKL...H42

± 0,7 mm

SYMBOL	szerokość a=b=c=d mm	kg 1 szt.	nr katalogowy	szt.
CZKL50H42	50	0,17	**142705**	20
CZKL100H42	100	0,26	**142710**	20
CZKL150H42	150	0,37	**142715**	10
CZKL200H42	200	0,52	**142720**	10
CZKL300H42	300	1,03	**142730**	10

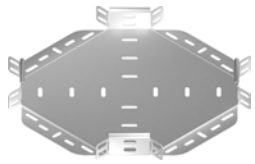

CZKJ...H42

± 1,0 mm

SYMBOL	szerokość a=b=c=d mm	kg 1 szt.	nr katalogowy	szt.
CZKJ50H42	50	0,24	**146405**	20
CZKJ100H42	100	0,40	**146410**	20
CZKJ150H42	150	0,58	**146415**	10
CZKJ200H42	200	0,68	**146420**	10
CZKJ300H42	300	1,50	**146430**	10
CZKJ400H42	400	1,73	**146440**	10
CZKJ500H42	500	2,07	**146450**	10
CZKJ600H42	600	2,48	**146460**	10

Do montażu należy użyć śrub SGKM6x10 lub SGM6x10.
Przy nietypowych zamówieniach należy podać wymiar a, b, c i d.

CZKB...

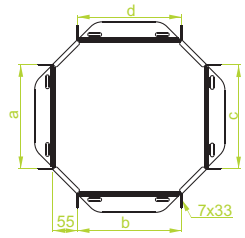

CZKBL...H42

± 0,7 mm

SYMBOL	szerokość a=b=c=d mm	kg 1 szt.	nr katalogowy	szt.
CZKBL50H42	50	0,17	**140903**	20
CZKBL100H42	100	0,26	**141103**	20
CZKBL150H42	150	0,37	**141303**	10
CZKBL200H42	200	0,52	**141403**	10
CZKBL300H42	300	1,03	**141603**	10



CZKBJ...H42

± 1,0 mm

SYMBOL	szerokość a=b=c=d mm	kg 1 szt.	nr katalogowy	szt.
CZKBJ50H42	50	0,24	**140904**	20
CZKBJ100H42	100	0,40	**141104**	20
CZKBJ150H42	150	0,58	**141304**	10
CZKBJ200H42	200	0,68	**141404**	10
CZKBJ300H42	300	1,50	**141604**	10
CZKBJ400H42	400	1,73	**147404**	10
CZKBJ500H42	500	2,07	**147504**	10
CZKBJ600H42	600	2,48	**147604**	10

Do montażu należy użyć śrub SGKM6x10 lub SGM6x10.
Przy nietypowych zamówieniach należy podać wymiar a, b, c i d.

CZKPJ

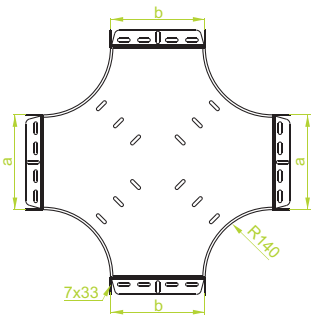

CZKPJ...H42

± 1,0 mm

SYMBOL	szerokość a=b mm	kg 1 szt.	nr katalogowy	szt.
CZKPJ50H42	50	0,76	**142514**	20
CZKPJ100H42	100	1,08	**142614**	20
CZKPJ150H42	150	1,43	**142714**	10
CZKPJ200H42	200	1,83	**142814**	10
CZKPJ300H42	300	2,73	**142914**	10
CZKPJ400H42	400	3,79	**143014**	10
CZKPJ500H42	500	5,01	**143114**	10
CZKPJ600H42	600	6,38	**143214**	10

Do montażu należy użyć śrub SGKM6x10 lub SGM6x10.
Przy nietypowych zamówieniach należy podać wymiar a i b.



ZASTOSOWANIE
Rozgałęzienie trasy kablowej.

MATERIAŁ
Stal cynkowana metodą
Sendzimira PN-EN 10346:2011.
Na zamówienie:
F - stal cynkowana metodą
zanurzeniową PN-EN ISO 1461:2011
E - stal kwasoodporna PN-EN 10088
L - lakierowanie w standardowym kolorze RAL
(info str.2)

Gr. blachy ± [mm]: 0,5 | 0,7 | 1,0 | 1,2 | 1,5 | 2,0





Trójnik dostawny

TKDJ

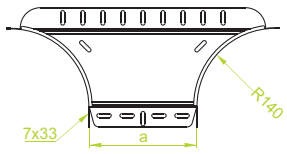

TKDJ...H42

≠ 1,0 mm

SYMBOL	szerokość a mm	kg 1 szt.	nr katalogowy	szt.
TKDJ50H42	50	0,15	**753159**	10
TKDJ100H42	100	0,39	**149810**	10
TKDJ150H42	150	0,46	**149815**	10
TKDJ200H42	200	0,53	**149820**	10
TKDJ300H42	300	0,65	**149830**	10
TKDJ400H42	400	0,81	**149840**	10
TKDJ500H42	500	0,95	**149850**	10
TKDJ600H42	600	1,09	**149860**	10

Do montażu należy użyć śrub SGKM6x10 lub SGM6x10.



Łącznik rozgałęźny

LRP...

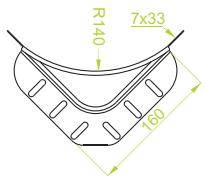

LRPJH42

≠ 1,0 mm

SYMBOL	wysokość H mm	kg 1 szt.	nr katalogowy	szt.
LRPJH42	42	0,19	**144007**	100

LRPPH42

≠ 1,5 mm

SYMBOL	wysokość H mm	kg 1 szt.	nr katalogowy	szt.
LRPPH42	42	0,29	**144009**	100

Do montażu należy użyć śrub SGKM6x10 lub SGM6x10.



LRJ

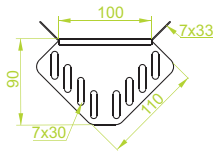

LRJH42

≠ 1,0 mm

SYMBOL	wysokość H mm	kg 1 szt.	nr katalogowy	szt.
LRJH42	42	0,05	**143000**	100

Do montażu należy użyć śrub SGKM6x10 lub SGM6x10.



LRBJ

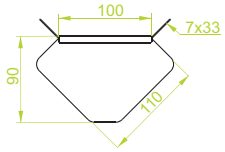

LRBJH42

≠ 1,0 mm

SYMBOL	wysokość H mm	kg 1 szt.	nr katalogowy	szt.
LRBJH42	42	0,05	**143200**	100

Do montażu należy użyć śrub SGKM6x10 lub SGM6x10.



ZASTOSOWANIE
Rozgałęzienie trasy kablowej.

Redukcja kątowa

RKJ

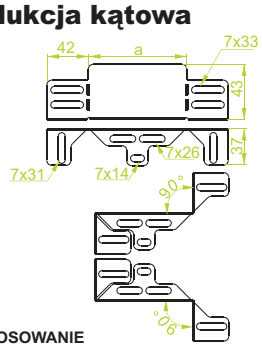

RKJ...H42

≠ 1,0 mm

SYMBOL	szerokość a mm	kg 1 szt	nr katalogowy	szt.
RKJ50H42	50	0,05	**149806**	10
RKJ100H42	100	0,07	**149811**	10
RKJ150H42	150	0,10	**149816**	10
RKJ200H42	200	0,14	**149821**	10

Do montażu należy użyć śrub SGKM6x10 lub SGM6x10.

Dobierając odpowiedni element możemy zredukować szerokość koryta o 50, 100, 150 lub 200 mm. Przykładowo dołączając do korytka o szerokości 400 mm redukcję RKJ200H42, przechodzimy na korytko o szerokości 200 mm. Redukcję kątową można stosować do wszystkich rodzajów korytek BAKS.



ZASTOSOWANIE
Redukcja szerokości trasy kablowej.

MATERIAŁ
Stal cynkowana metodą Sendzimira PN-EN 10346:2011.
Na zamówienie:
F - stal cynkowana metodą zanurzeniową PN-EN ISO 1461:2011
E - stal kwasoodporna PN-EN 10088
L - lakierowanie w standardowym kolorze RAL (info str.2)

Przykład zastosowania łącznika rozgałęźnego LRPJH42

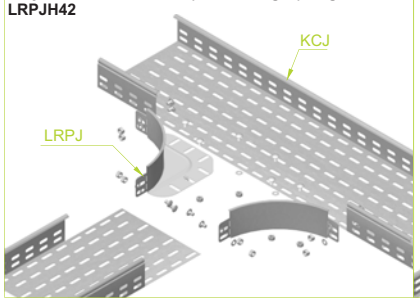

Przykład zastosowania trójnika dostawnego TKDJ

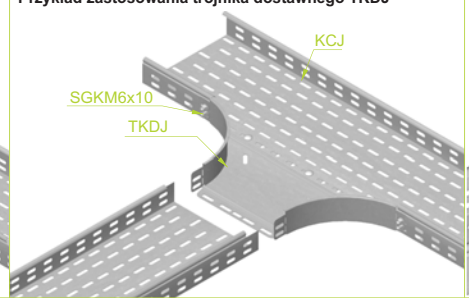

Przykład zastosowania redukcji kątowej RKJ...H42

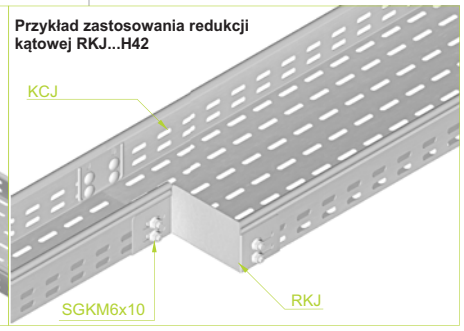

Gr. blachy ≠ [mm]: 0,5 | 0,7 | 1,0 | 1,2 | 1,5 | 2,0

Redukcja lewa

RKL...

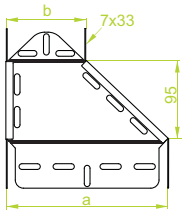

RKLL...H42

± 0,7 mm

SYMBOL	szerokość a mm	szerokość b mm	kg 1 szt.	nr katalogowy	szt.
RKLL100/50H42	100	50	0,11	144510	10
RKLL150/100H42	150	100	0,14	144515	10
RKLL200/100H42	200	100	0,15	144520	10
RKLL200/150H42	200	150	0,17	144620	10
RKLL300/200H42	300	200	0,24	144530	10



RKLJ...H42

± 1,0 mm

SYMBOL	szerokość a mm	szerokość b mm	kg 1 szt.	nr katalogowy	szt.
RKLJ100/50H42	100	50	0,15	148210	10
RKLJ150/100H42	150	100	0,21	148215	10
RKLJ200/100H42	200	100	0,25	148320	10
RKLJ200/150H42	200	150	0,26	148420	10
RKLJ300/200H42	300	200	0,33	148330	10
RKLJ400/300H42	400	300	0,40	148240	10
RKLJ500/400H42	500	400	0,48	148250	10
RKLJ600/500H42	600	500	0,58	148260	10

Do montażu należy użyć śrub SGKM6x10 lub SGM6x10.
Przy nietypowych zamówieniach należy podać wymiar a i b.

Redukcja prawa

RKP...

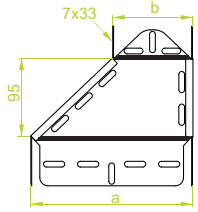

RKPL...H42

± 0,7 mm

SYMBOL	szerokość a mm	szerokość b mm	kg 1 szt.	nr katalogowy	szt.
RKPL100/50H42	100	50	0,11	144710	10
RKPL150/100H42	150	100	0,14	144715	10
RKPL200/100H42	200	100	0,15	144920	10
RKPL200/150H42	200	150	0,17	145020	10
RKPL300/200H42	300	200	0,24	144930	10



RKPJ...H42

± 1,0 mm

SYMBOL	szerokość a mm	szerokość b mm	kg 1 szt.	nr katalogowy	szt.
RKPJ100/50H42	100	50	0,15	148410	10
RKPJ150/100H42	150	100	0,21	148415	10
RKPJ200/100H42	200	100	0,25	148720	10
RKPJ200/150H42	200	150	0,26	148820	10
RKPJ300/200H42	300	200	0,33	148730	10
RKPJ400/300H42	400	300	0,40	148440	10
RKPJ500/400H42	500	400	0,48	148450	10
RKPJ600/500H42	600	500	0,58	148460	10

Do montażu należy użyć śrub SGKM6x10 lub SGM6x10.
Przy nietypowych zamówieniach należy podać wymiar a i b.

Redukcja symetryczna

RKS...

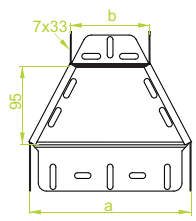

RKSL...H42

± 0,7 mm

SYMBOL	szerokość a mm	szerokość b mm	kg 1 szt.	nr katalogowy	szt.
RKSL100/50H42	100	50	0,11	144910	10
RKSL150/100H42	150	100	0,14	144915	10
RKSL200/100H42	200	100	0,15	145320	10
RKSL200/150H42	200	150	0,17	145420	10
RKSL300/200H42	300	200	0,24	145330	10



RKSJ...H42

± 1,0 mm

SYMBOL	szerokość a mm	szerokość b mm	kg 1 szt.	nr katalogowy	szt.
RKSJ100/50H42	100	50	0,15	148610	10
RKSJ150/100H42	150	100	0,21	148615	10
RKSJ200/100H42	200	100	0,25	149120	10
RKSJ200/150H42	200	150	0,26	149220	10
RKSJ300/200H42	300	200	0,33	149130	10
RKSJ400/300H42	400	300	0,40	148640	10
RKSJ500/400H42	500	400	0,48	148650	10
RKSJ600/500H42	600	500	0,58	148660	10

Do montażu należy użyć śrub SGKM6x10 lub SGM6x10.
Przy nietypowych zamówieniach należy podać wymiar a i b.

ZASTOSOWANIE
Zmiana szerokości trasy kablowej.

MATERIAŁ
Stal cynkowana metodą
Sendzimira PN-EN 10346:2011.
Na zamówienie:
F - stal cynkowana metodą
zanurzeniową PN-EN ISO 1461:2011
E - stal kwasoodporna PN-EN 10088
L - lakierowanie w standardowym kolorze RAL
(info str.2)

Gr. blachy ± [mm]: 0,5 | 0,7 | 1,0 | 1,2 | 1,5 | 2,0





Redukcja lewa

RKLB...

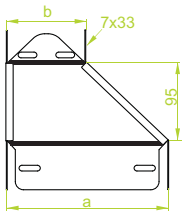

RKLBL...H42

± 0,7 mm

SYMBOL	szerokość a mm	szerokość b mm	kg 1 szt.	nr katalogowy	szt.
RKLBL100/50H42	100	50	0,11	**145701**	10
RKLBL150/100H42	150	100	0,14	**145801**	10
RKLBL200/100H42	200	100	0,15	**145901**	10
RKLBL200/150H42	200	150	0,17	**146001**	10
RKLBL300/200H42	300	200	0,24	**146201**	10



RKLBJ...H42

± 1,0 mm

SYMBOL	szerokość a mm	szerokość b mm	kg 1 szt.	nr katalogowy	szt.
RKLBJ100/50H42	100	50	0,15	**145702**	10
RKLBJ150/100H42	150	100	0,21	**145802**	10
RKLBJ200/100H42	200	100	0,25	**145902**	10
RKLBJ200/150H42	200	150	0,26	**146002**	10
RKLBJ300/200H42	300	200	0,33	**146202**	10
RKLBJ400/300H42	400	300	0,40	**149202**	10
RKLBJ500/400H42	500	400	0,48	**149302**	10
RKLBJ600/500H42	600	500	0,58	**149402**	10

Do montażu należy użyć śrub SGKM6x10 lub SGM6x10.
Przy nietypowych zamówieniach należy podać wymiar a i b.

Redukcja prawa

RKPB...

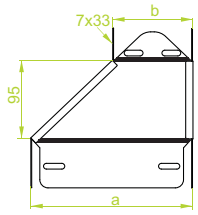

RKPBL...H42

± 0,7 mm

SYMBOL	szerokość a mm	szerokość b mm	kg 1 szt.	nr katalogowy	szt.
RKPBL100/50H42	100	50	0,11	**145703**	10
RKPBL150/100H42	150	100	0,14	**145803**	10
RKPBL200/100H42	200	100	0,15	**145903**	10
RKPBL200/150H42	200	150	0,17	**146003**	10
RKPBL300/200H42	300	200	0,24	**146203**	10



RKPBJ...H42

± 1,0 mm

SYMBOL	szerokość a mm	szerokość b mm	kg 1 szt.	nr katalogowy	szt.
RKPBJ100/50H42	100	50	0,15	**145704**	10
RKPBJ150/100H42	150	100	0,21	**145804**	10
RKPBJ200/100H42	200	100	0,25	**145904**	10
RKPBJ200/150H42	200	150	0,26	**146004**	10
RKPBJ300/200H42	300	200	0,33	**146204**	10
RKPBJ400/300H42	400	300	0,40	**149204**	10
RKPBJ500/400H42	500	400	0,48	**149304**	10
RKPBJ600/500H42	600	500	0,58	**149404**	10

Do montażu należy użyć śrub SGKM6x10 lub SGM6x10.
Przy nietypowych zamówieniach należy podać wymiar a i b.

Redukcja symetryczna

RKSB...

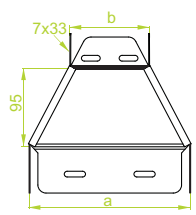

RKSBL...H42

± 0,7 mm

SYMBOL	szerokość a mm	szerokość b mm	kg 1 szt.	nr katalogowy	szt.
RKSBL100/50H42	100	50	0,11	**146401**	10
RKSBL150/100H42	150	100	0,14	**146501**	10
RKSBL200/100H42	200	100	0,15	**146601**	10
RKSBL200/150H42	200	150	0,17	**146701**	10
RKSBL300/200H42	300	200	0,24	**146901**	10



RKSBJ...H42

± 1,0 mm

SYMBOL	szerokość a mm	szerokość b mm	kg 1 szt.	nr katalogowy	szt.
RKSBJ100/50H42	100	50	0,15	**146402**	10
RKSBJ150/100H42	150	100	0,21	**146502**	10
RKSBJ200/100H42	200	100	0,25	**146602**	10
RKSBJ200/150H42	200	150	0,26	**146702**	10
RKSBJ300/200H42	300	200	0,33	**146902**	10
RKSBJ400/500H42	400	300	0,40	**149502**	10
RKSBJ500/400H42	500	400	0,48	**149602**	10
RKSBJ600/500H42	600	500	0,58	**149702**	10

Do montażu należy użyć śrub SGKM6x10 lub SGM6x10.
Przy nietypowych zamówieniach należy podać wymiar a i b.

ZASTOSOWANIE
Zmiana szerokości trasy kablowej.

MATERIAŁ
Stal cynkowana metodą
Sendzimira PN-EN 10346:2011.
Na zamówienie:
F - stal cynkowana metodą
zanurzeniową PN-EN ISO 1461:2011
E - stal kwasoodporna PN-EN 10088
L - lakierowanie w standardowym kolorze RAL
(info str.2)

Gr. blachy ± [mm]: 0,5 | 0,7 | 1,0 | 1,2 | 1,5 | 2,0

Obejście poziome

OPZJ

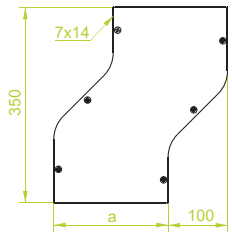

OPZJ...H42

± 1,0 mm

SYMBOL	szerokość a mm	kg 1 szt.	nr katalogowy	szt.
OPZJ50H42	50	0,50	**147105**	2
OPZJ100H42	100	0,77	**147110**	2
OPZJ150H42	150	1,03	**147115**	2
OPZJ200H42	200	1,29	**147120**	2
OPZJ300H42	300	1,83	**147130**	2
OPZJ400H42	400	2,10	**147140**	2
OPZJ500H42	500	2,52	**147150**	2
OPZJ600H42	600	3,02	**147160**	2

Do montażu należy użyć śrub SGKM6x10 lub SGM6x10 i łączników LPLH42 lub LPPH42.
Może służyć jako obejście prawe lub lewe.



OPZBJ

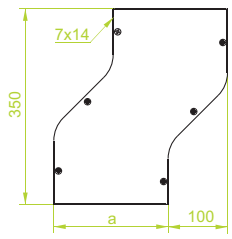

OPZBJ...H42

± 1,0 mm

SYMBOL	szerokość a mm	kg 1 szt.	nr katalogowy	szt.
OPZBJ50H42	50	0,50	**143301**	2
OPZBJ100H42	100	0,77	**143501**	2
OPZBJ150H42	150	1,03	**143701**	2
OPZBJ200H42	200	1,29	**143801**	2
OPZBJ300H42	300	1,83	**144001**	2
OPZBJ400H42	400	2,10	**148301**	2
OPZBJ500H42	500	2,52	**148401**	2
OPZBJ600H42	600	3,02	**148501**	2

Do montażu należy użyć śrub SGKM6x10 lub SGM6x10 i łączników LPLH42 lub LPPH42.
Może służyć jako obejście prawe lub lewe.



Obejście pionowe

OPNJ

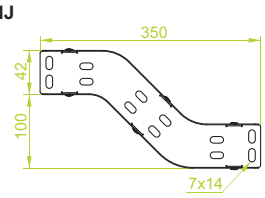

OPNJ...H42

± 1,0 mm

SYMBOL	szerokość a mm	kg 1 szt.	nr katalogowy	szt.
OPNJ50H42	50	0,50	**147205**	2
OPNJ100H42	100	0,77	**147210**	2
OPNJ150H42	150	1,03	**147215**	2
OPNJ200H42	200	1,29	**147220**	2
OPNJ300H42	300	1,83	**147230**	2
OPNJ400H42	400	2,10	**147240**	2
OPNJ500H42	500	2,52	**147250**	2
OPNJ600H42	600	3,02	**147260**	2

Do montażu należy użyć śrub SGKM6x10 lub SGM6x10 i łączników LPMLH42 lub LPMPH42.
Może służyć jako obejście górne lub dolne.



Obejście pionowe

OPNBJ

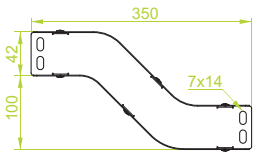

OPNBJ...H42

± 1,0 mm

SYMBOL	szerokość a mm	kg 1 szt.	nr katalogowy	szt.
OPNBJ50H42	50	0,50	**143302**	2
OPNBJ100H42	100	0,77	**143502**	2
OPNBJ150H42	150	1,03	**143702**	2
OPNBJ200H42	200	1,29	**143802**	2
OPNBJ300H42	300	1,83	**144002**	2
OPNBJ400H42	400	2,10	**148302**	2
OPNBJ500H42	500	2,52	**148402**	2
OPNBJ600H42	600	3,02	**148502**	2

Do montażu należy użyć śrub SGKM6x10 lub SGM6x10 i łączników LPMLH42 lub LPMPH42.
Może służyć jako obejście górne lub dolne.



ZASTOSOWANIE
Ominięcie przeszkody w ciągu trasy kablowej.

MATERIAŁ
Stal cynkowana metodą
Sendzimira PN-EN 10346:2011.
Na zamówienie:
F - stal cynkowana metodą
zanurzeniową PN-EN ISO 1461:2011
E - stal kwasoodporna PN-EN 10088
L - lakierowanie w standardowym kolorze RAL
(info str.2)

Gr. blachy ± [mm]: 0,5 | 0,7 | 1,0 | 1,2 | 1,5 | 2,0

Łuk 90°

LUJ

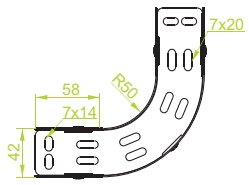

LUJ...H42

≠ 1,0 mm

SYMBOL	szerokość a mm	kg 1 szt.	nr katalogowy	szt.
LUJ50H42	50	0,52	146505	2
LUJ100H42	100	0,80	146510	2
LUJ150H42	150	1,10	146515	2
LUJ200H42	200	1,36	146520	2
LUJ300H42	300	1,92	146530	2
LUJ400H42	400	2,20	146540	2
LUJ500H42	500	2,64	146550	2
LUJ600H42	600	3,03	146560	2

Do montażu należy użyć śrub SGKM6x10 lub SGM6x10 i łączników LPMLH42 lub LPMPH42.
Może służyć jako łuk zewnętrzny lub wewnętrzny.



LUBJ

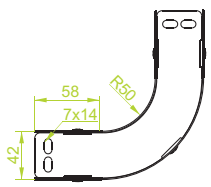

LUBJ...H42

≠ 1,0 mm

SYMBOL	szerokość a mm	kg 1 szt.	nr katalogowy	szt.
LUBJ50H42	50	0,52	141701	2
LUBJ100H42	100	0,80	141901	2
LUBJ150H42	150	1,10	142101	2
LUBJ200H42	200	1,36	142201	2
LUBJ300H42	300	1,92	142401	2
LUBJ400H42	400	2,20	147701	2
LUBJ500H42	500	2,64	147801	2
LUBJ600H42	600	3,03	147901	2

Do montażu należy użyć śrub SGKM6x10 lub SGM6x10 i łączników LPMLH42 lub LPMPH42.
Może służyć jako łuk zewnętrzny lub wewnętrzny



LUPJ

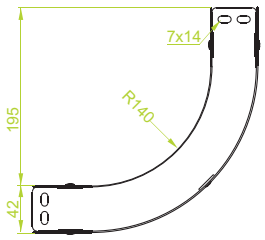

LUPJ...H42

≠ 1,0 mm

SYMBOL	szerokość a mm	kg 1 szt.	nr katalogowy	szt.
LUPJ50H42	50	0,60	143314	2
LUPJ100H42	100	0,95	143414	2
LUPJ150H42	150	1,17	143514	2
LUPJ200H42	200	1,53	143614	2
LUPJ300H42	300	2,23	143714	2
LUPJ400H42	400	2,94	143814	2
LUPJ500H42	500	3,65	143914	2
LUPJ600H42	600	4,35	144014	2

Do montażu należy użyć śrub SGKM6x10 lub SGM6x10 i łączników LPMLH42 lub LPMPH42.
Może służyć jako łuk zewnętrzny lub wewnętrzny.



Łuk 45°

LUMJ

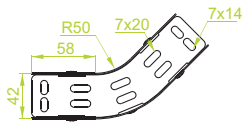

LUMJ...H42

≠ 1,0 mm

SYMBOL	szerokość a mm	kg 1 szt.	nr katalogowy	szt.
LUMJ50H42	50	0,35	146605	2
LUMJ100H42	100	0,55	146610	2
LUMJ150H42	150	0,76	146615	2
LUMJ200H42	200	0,95	146620	2
LUMJ300H42	300	1,33	146630	2
LUMJ400H42	400	1,53	146640	2
LUMJ500H42	500	1,83	146650	2
LUMJ600H42	600	2,10	146660	2

Do montażu należy użyć śrub SGKM6x10 lub SGM6x10 i łączników LPMLH42 lub LPMPH42.
Może służyć jako łuk zewnętrzny lub wewnętrzny



LUMBJ

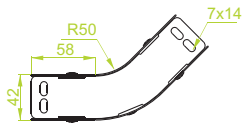

LUMBJ...H42

≠ 1,0 mm

SYMBOL	szerokość a mm	kg 1 szt.	nr katalogowy	szt.
LUMBJ50H42	50	0,35	141702	2
LUMBJ100H42	100	0,55	141902	2
LUMBJ150H42	150	0,76	142102	2
LUMBJ200H42	200	0,95	142202	2
LUMBJ300H42	300	1,33	142402	2
LUMBJ400H42	400	1,53	147702	2
LUMBJ500H42	500	1,83	147802	2
LUMBJ600H42	600	2,10	147902	2

Do montażu należy użyć śrub SGKM6x10 lub SGM6x10 i łączników LPMLH42 lub LPMPH42.
Może służyć jako łuk zewnętrzny lub wewnętrzny.



LUMPJ



LUMPJ...H42

≠ 1,0 mm

SYMBOL	szerokość a mm	kg 1 szt.	nr katalogowy	szt.
LUMPJ50H42	50	0,41	144114	2
LUMPJ100H42	100	0,62	144214	2
LUMPJ150H42	150	0,87	144314	2
LUMPJ200H42	200	1,69	144414	2
LUMPJ300H42	300	2,03	144514	2
LUMPJ400H42	400	2,35	144614	2
LUMPJ500H42	500	2,68	144714	2
LUMPJ600H42	600	3,07	144814	2

Do montażu należy użyć śrub SGKM6x10 lub SGM6x10 i łączników LPMLH42 lub LPMPH42.
Może służyć jako łuk zewnętrzny lub wewnętrzny.



ZASTOSOWANIE
Zmiana kierunku prowadzenia trasy kablowej.

MATERIAŁ
Stal cynkowana metodą
Sendzimira PN-EN 10346:2011.
Na zamówienie:
F - stal cynkowana metodą zanurzeniową PN-EN ISO 1461:2011
E - stal kwasoodporna PN-EN 10088
L - lakierowanie w standardowym kolorze RAL (info str.2)

Gr. blachy ≠ [mm]: 0,5 | 0,7 | 1,0 | 1,2 | 1,5 | 2,0

Łuk przegubowy

LL...

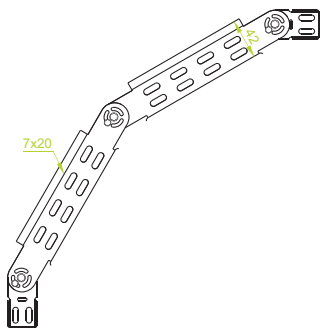

LLL...H42

≠ 0,7 mm

SYMBOL	szerokość a mm	kg 1 szt	nr katalogowy	szt.
LLL50H42	50	0,54	143105	2
LLL100H42	100	0,66	143110	2
LLL150H42	150	0,76	143115	2
LLL200H42	200	0,92	143120	2
LLL300H42	300	1,16	143130	2

LLJ...H42

≠ 1,0 mm

SYMBOL	szerokość a mm	kg 1 szt	nr katalogowy	szt.
LLJ50H42	50	0,70	146805	2
LLJ100H42	100	0,86	146810	2
LLJ150H42	150	1,02	146815	2
LLJ200H42	200	1,20	146820	2
LLJ300H42	300	1,52	146830	2
LLJ400H42	400	1,74	146840	2
LLJ500H42	500	2,08	146850	2
LLJ600H42	600	2,46	146860	2

Do montażu należy użyć śrub SGKM6x10 lub SGM6x10. Komplet zmontowany z 2 elementów łuku, 4 połówek łącznika przegubowego i 6 kpl. śrub



Element łuku przegubowego

EL...

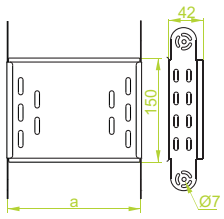

ELL...H42

≠ 0,7 mm

SYMBOL	szerokość a mm	kg 1 szt	nr katalogowy	szt.
ELL50H42	50	0,19	143305	4
ELL100H42	100	0,25	143310	4
ELL150H42	150	0,30	143315	4
ELL200H42	200	0,38	143320	4
ELL300H42	300	0,50	143330	4

ELJ...H42

≠ 1,0 mm

SYMBOL	szerokość a mm	kg 1 szt	nr katalogowy	szt.
ELJ50H42	50	0,27	147005	4
ELJ100H42	100	0,35	147010	4
ELJ150H42	150	0,43	147015	4
ELJ200H42	200	0,52	147020	4
ELJ300H42	300	0,68	147030	4
ELJ400H42	400	0,78	147040	4
ELJ500H42	500	0,94	147050	4
ELJ600H42	600	1,12	147060	4

Tworzenie łuków o dowolnym promieniu przez dodanie łączników przegubowych.



Łuk przegubowy

LLB...

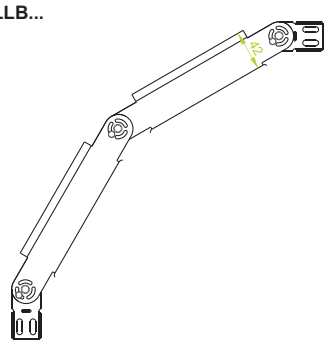

LLBL...H42

≠ 0,7 mm

SYMBOL	szerokość a mm	kg 1 szt	nr katalogowy	szt.
LLBL50H42	50	0,54	142501	2
LLBL100H42	100	0,66	142701	2
LLBL150H42	150	0,76	142901	2
LLBL200H42	200	0,92	143001	2
LLBL300H42	300	1,16	143201	2

LLBJ...H42

≠ 1,0 mm

SYMBOL	szerokość a mm	kg 1 szt	nr katalogowy	szt.
LLBJ50H42	50	0,70	142502	2
LLBJ100H42	100	0,86	142702	2
LLBJ150H42	150	1,02	142902	2
LLBJ200H42	200	1,20	143002	2
LLBJ300H42	300	1,52	143202	2
LLBJ400H42	400	1,74	148002	2
LLBJ500H42	500	2,08	148102	2
LLBJ600H42	600	2,46	148202	2

Do montażu należy użyć śrub SGKM6x10 lub SGM6x10. Komplet zmontowany z 2 elementów łuku, 4 połówek łącznika przegubowego i 6 kpl. śrub



Element łuku przegubowego

ELB...

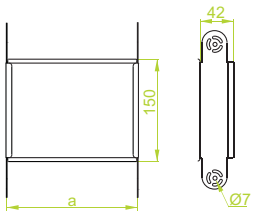

ZASTOSOWANIE
Zmiana kierunku prowadzenia trasy kablowej.
Regulacja kąta w pełnym zakresie z blokadą.

ELBL...H42

≠ 0,7 mm

SYMBOL	szerokość a mm	kg 1 szt	nr katalogowy	szt.
ELBL50H42	50	0,19	142503	4
ELBL100H42	100	0,25	142703	4
ELBL150H42	150	0,30	142903	4
ELBL200H42	200	0,38	143003	4
ELBL300H42	300	0,50	143203	4

ELBJ...H42

≠ 1,0 mm

SYMBOL	szerokość a mm	kg 1 szt	nr katalogowy	szt.
ELBJ50H42	50	0,27	142504	4
ELBJ100H42	100	0,35	142704	4
ELBJ150H42	150	0,43	142904	4
ELBJ200H42	200	0,52	143004	4
ELBJ300H42	300	0,68	143204	4
ELBJ400H42	400	0,78	148004	4
ELBJ500H42	500	0,94	148104	4
ELBJ600H42	600	1,12	148204	4

Tworzenie łuków o dowolnym promieniu przez dodanie łączników przegubowych.



MATERIAŁ
Stal cynkowana metodą
Sendzimira PN-EN 10346:2011.
Na zamówienie:
F - stal cynkowana metodą zanurzeniową PN-EN ISO 1461:2011
E - stal kwasoodporna PN-EN 10088
L - lakierowanie w standardowym kolorze RAL (info str.2)

Gr. blachy ≠ [mm]: 0,5 | 0,7 | 1,0 | 1,2 | 1,5 | 2,0

Kolanko redukcyjne prawe

KRPJ

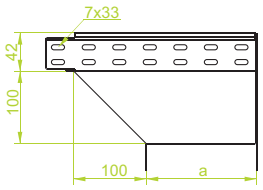

KRPJ...H42

± 1,0 mm

SYMBOL	szerokość a mm	1 szt. kg	nr katalogowy	szt.
KRPJ50H42	50	0,44	**147605**	1
KRPJ100H42	100	0,67	**147610**	1
KRPJ150H42	150	1,01	**147615**	1
KRPJ200H42	200	1,34	**147620**	1
KRPJ300H42	300	2,01	**147630**	1
KRPJ400H42	400	2,31	**147640**	1
KRPJ500H42	500	2,77	**147650**	1
KRPJ600H42	600	3,32	**147660**	1

Do montażu należy użyć śrub SGKM6x10 lub SGM6x10.



KRPBJ

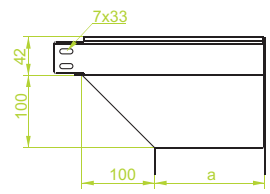

KRPBJ...H42

± 1,0 mm

SYMBOL	szerokość a mm	1 szt. kg	nr katalogowy	szt.
KRPBJ50H42	50	0,44	**144104**	1
KRPBJ100H42	100	0,67	**144304**	1
KRPBJ150H42	150	1,01	**144504**	1
KRPBJ200H42	200	1,34	**144604**	1
KRPBJ300H42	300	2,01	**144804**	1
KRPBJ400H42	400	2,31	**148604**	1
KRPBJ500H42	500	2,77	**148704**	1
KRPBJ600H42	600	3,32	**148804**	1

Do montażu należy użyć śrub SGKM6x10 lub SGM6x10.



Kolanko redukcyjne lewe

KRLJ

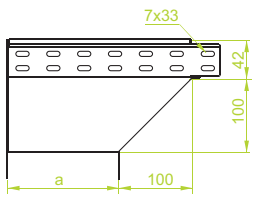

KRLJ...H42

± 1,0 mm

SYMBOL	szerokość a mm	1 szt. kg	nr katalogowy	szt.
KRLJ50H42	50	0,44	**147405**	1
KRLJ100H42	100	0,67	**147410**	1
KRLJ150H42	150	1,01	**147415**	1
KRLJ200H42	200	1,34	**147420**	1
KRLJ300H42	300	2,01	**147430**	1
KRLJ400H42	400	2,31	**147440**	1
KRLJ500H42	500	2,77	**147450**	1
KRLJ600H42	600	3,32	**147460**	1

Do montażu należy użyć śrub SGKM6x10 lub SGM6x10.



KRLBJ

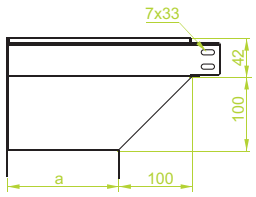

KRLBJ...H42

± 1,0 mm

SYMBOL	szerokość a mm	1 szt. kg	nr katalogowy	szt.
KRLBJ50H42	50	0,44	**144102**	1
KRLBJ100H42	100	0,67	**144302**	1
KRLBJ150H42	150	1,01	**144502**	1
KRLBJ200H42	200	1,34	**144602**	1
KRLBJ300H42	300	2,01	**144802**	1
KRLBJ400H42	400	2,31	**148602**	1
KRLBJ500H42	500	2,77	**148702**	1
KRLBJ600H42	600	3,32	**148802**	1

Do montażu należy użyć śrub SGKM6x10 lub SGM6x10.



ZASTOSOWANIE
Zmiana kierunku prowadzenia trasy kablowej.

MATERIAŁ
Stal cynkowana metodą
Sendzimira PN-EN 10346:2011.
Na zamówienie:
F - stal cynkowana metodą
zanurzeniową PN-EN ISO 1461:2011
E - stal kwasoodporna PN-EN 10088
L - lakierowanie w standardowym kolorze RAL
(info str.2)

Gr. blachy ± [mm]: 0,5 | 0,7 | 1,0 | 1,2 | 1,5 | 2,0

Trójnik redukcyjny

TRJ

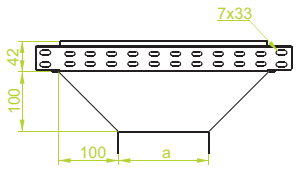

TRJ...H42

± 1,0 mm

SYMBOL	szerokość a mm	kg 1 szt.	nr katalogowy	szt.
TRJ50H42	50	0,58	**147805**	1
TRJ100H42	100	0,83	**147810**	1
TRJ150H42	150	1,20	**147815**	1
TRJ200H42	200	1,59	**147820**	1
TRJ300H42	300	2,49	**147830**	1
TRJ400H42	100	2,86	**147840**	1
TRJ500H42	150	3,43	**147850**	1
TRJ600H42	200	4,12	**147860**	1

Do montażu należy użyć śrub SGKM6x10 lub SGM6x10.



TRBJ

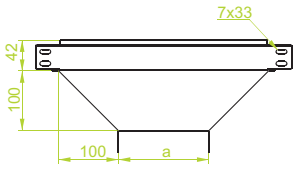

TRBJ...H42

± 1,0 mm

SYMBOL	szerokość a mm	kg 1 szt.	nr katalogowy	szt.
TRBJ50H42	50	0,58	**144902**	1
TRBJ100H42	100	0,83	**145102**	1
TRBJ150H42	150	1,20	**145302**	1
TRBJ200H42	200	1,59	**145402**	1
TRBJ300H42	300	2,49	**145602**	1
TRBJ400H42	400	2,86	**148902**	1
TRBJ500H42	500	3,43	**149002**	1
TRBJ600H42	600	4,12	**149102**	1

Do montażu należy użyć śrub SGKM6x10 lub SGM6x10.



Trójnik redukcyjny symetryczny

TRSJ

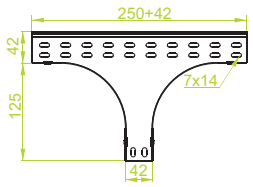

TRSJ...H42

± 1,0 mm

SYMBOL	szerokość a mm	kg 1 szt.	nr katalogowy	szt.
TRSJ50H42	50	0,65	**148005**	1
TRSJ100H42	100	0,80	**148010**	1
TRSJ150H42	150	0,99	**148015**	1
TRSJ200H42	200	1,18	**148020**	1
TRSJ300H42	300	1,56	**148030**	1
TRSJ400H42	400	1,79	**148040**	1
TRSJ500H42	500	2,15	**148050**	1
TRSJ600H42	600	2,58	**148060**	1

Do montażu należy użyć śrub SGKM6x10 lub SGM6x10 i łączników LPMLH42 lub LPMPH42.



TRSBJ

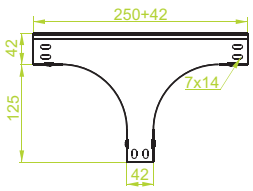

TRSBJ...H42

± 1,0 mm

SYMBOL	szerokość a mm	kg 1 szt.	nr katalogowy	szt.
TRSBJ50H42	50	0,65	**144904**	1
TRSBJ100H42	100	0,80	**145104**	1
TRSBJ150H42	150	0,99	**145304**	1
TRSBJ200H42	200	1,18	**145404**	1
TRSBJ300H42	300	1,56	**145604**	1
TRSBJ400H42	400	1,79	**148904**	1
TRSBJ500H42	500	2,15	**149004**	1
TRSBJ600H42	600	2,58	**149104**	1

Do montażu należy użyć śrub SGKM6x10 lub SGM6x10 i łączników LPMLH42 lub LPMPH42.



ZASTOSOWANIE
Rozgałęzienie trasy kablowej.

MATERIAŁ
Stal cynkowana metodą Sendzimira PN-EN 10346:2011.
Na zamówienie:
F - stal cynkowana metodą zanurzeniową PN-EN ISO 1461:2011
E - stal kwasoodporna PN-EN 10088
L - lakierowanie w standardowym kolorze RAL (info str.2)

Gr. blachy ± [mm]: 0,5 | 0,7 | 1,0 | 1,2 | 1,5 | 2,0