Nakładka ochronna pręta

NOP

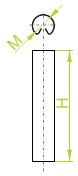

ZASTOSOWANIE
Ochrona kabli podczas przeciągania.

NOP8...

SYMBOL	do pręta M mm	wysokość H mm	1 szt. kg	nr katalogowy	szt.
NOP8H85	8	85	0,01	**164226**	100
NOP8H140	8	140	0,02	**164326**	100
NOP8H180	8	180	0,03	**164426**	100

NOP10...

SYMBOL	do pręta M mm	wysokość H mm	1 szt. kg	nr katalogowy	szt.
NOP10H85	10	85	0,01	**164526**	100
NOP10H140	10	140	0,02	**164626**	100
NOP10H180	10	180	0,03	**164726**	100

Nakładki stosować do koryt o wysokościach:
NOP...85 – H30-H50, NOP....H140 – H60-H80, NOP...H180 – H100-H110.



MATERIAŁ
Stal cynkowana metodą
Sendzimira PN-EN 10346:2011.
Na zamówienie:
F - stal cynkowana metodą
zanurzeniową PN-EN ISO 1461:2011
E - stal kwasoodporna PN-EN 10088
L - lakierowanie w standardowym kolorze RAL
(info str.2)

Wieszak z drutu

WD...

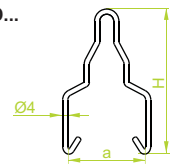

ZASTOSOWANIE
Podwieszanie tras kablowych i kształtowników.

WD...

SYMBOL	szerokość a mm	wysokość H mm	obciążenie maksymalne F_{max}[kN]	1 szt. kg	nr katalogowy	szt.
WD50	50	127	0,90	0,03	**910000**	100
WD100	100	130	0,39	0,03	**940000**	50

Wieszak WD50 pasuje do korytek o szerokości 50 mm,
wieszak WD100 pasuje do korytek o szerokości 100 mm



MATERIAŁ
Drut stalowy cynkowany galwanicznie
Na zamówienie:
E- drut kwasoodporna
L- lakierowanie w standardowym kolorze RAL
(info str.2)

Przegroda

Nowa przegroda **Stara przegroda**

PG...N

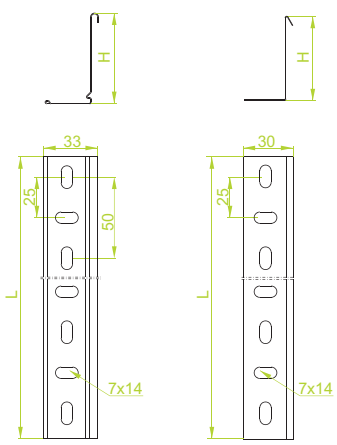

Uwaga!
Przegroda z blachy kwasoodpornej wykonana w starszej wersji.

PGR...N

± 0,5 mm

SYMBOL	wysokość H mm	długość L mm	1 mb kg	nr katalogowy	szt./mb
PGR30/2N	27	2000	0,25	**130109**	10/20
PGR30/3N	27	3000	0,25	**130209**	10/30
PGR40/2N	39	2000	0,29	**140109**	10/20
PGR40/3N	39	3000	0,29	**140209**	10/30
PGR50/2N	47	2000	0,32	**150109**	10/20
PGR50/3N	47	3000	0,32	**150209**	10/30
PGR60/2N	57	2000	0,35	**160609**	10/20
PGR60/3N	57	3000	0,35	**160509**	10/30

PGL...N

± 0,7 mm

SYMBOL	wysokość H mm	długość L mm	1 mb kg	nr katalogowy	szt./mb
PGL30/2N	27	2000	0,36	**130309**	10/20
PGL30/3N	27	3000	0,36	**130409**	10/30
PGL40/2N	39	2000	0,42	**140309**	10/20
PGL40/3N	39	3000	0,42	**140409**	10/30
PGL50/2N	47	2000	0,48	**150309**	10/20
PGL50/3N	47	3000	0,48	**150409**	10/30
PGL60/2N	57	2000	0,54	**160109**	10/20
PGL60/3N	57	3000	0,54	**160209**	10/30
PGL80/2N	77	2000	0,66	**180109**	10/20
PGL80/3N	77	3000	0,66	**180209**	10/30
PGL100/2N	97	2000	0,78	**110109**	10/20
PGL100/3N	97	3000	0,78	**110209**	10/30
PGL110/2N	107	2000	0,89	**120109**	10/20
PGL110/3N	107	3000	0,89	**120209**	10/30

PGJ...N

± 1,0 mm

SYMBOL	wysokość H mm	długość L mm	1 mb kg	nr katalogowy	szt./mb
PGJ30/2N	27	2000	0,49	**130509**	10/20
PGJ30/3N	27	3000	0,49	**130609**	10/30
PGJ40/2N	39	2000	0,58	**140509**	10/20
PGJ40/3N	39	3000	0,58	**140609**	10/30
PGJ50/2N	47	2000	0,66	**150509**	10/20
PGJ50/3N	47	3000	0,66	**150609**	10/30
PGJ60/2N	57	2000	0,74	**160309**	10/20
PGJ60/3N	57	3000	0,74	**160409**	10/30
PGJ80/2N	77	2000	0,90	**180309**	10/20
PGJ80/3N	77	3000	0,90	**180409**	10/30
PGJ100/2N	97	2000	1,07	**110309**	10/20
PGJ100/3N	97	3000	1,07	**110409**	10/30
PGJ110/2N	107	2000	1,17	**120309**	10/20
PGJ110/3N	107	3000	1,17	**120409**	10/30



MATERIAŁ
Stal cynkowana metodą
Sendzimira PN-EN 10346:2011.
Na zamówienie:
F - stal cynkowana metodą zanurzeniową
PN-EN ISO 1461:2011 tylko dla **PGJ...**
E - stal kwasoodporna PN-EN 10088,
L - lakierowanie w standardowym kolorze RAL
(info str.2)

ZASTOSOWANIE
Podział wzdłużny koryt.

Przykład zastosowania nakładki ochronnej pręta NOP i wieszaka WD50

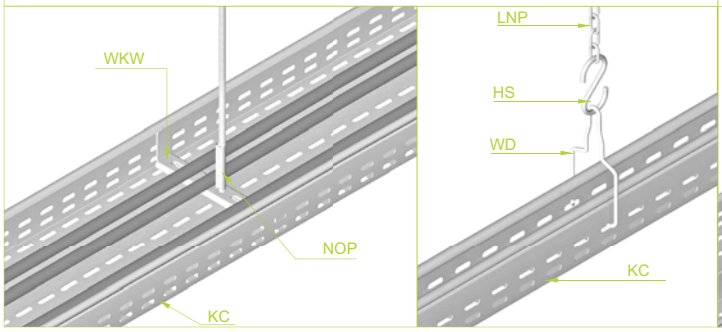

Przykład zastosowania przegrody PGJN z łącznikiem górnym LPG i dolnym LPKD1

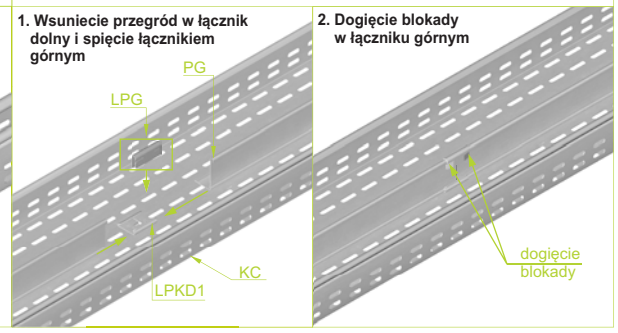

Gr. blachy ± [mm]: 0,7 | 1,0 | 1,2 | 1,5 | 2,0





Przegroda łuku wewnętrzna 90°

PLW

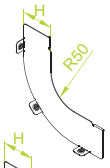

PLPW

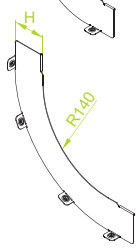

PLW...

± 1,0 mm

SYMBOL	wysokość H mm	kg 1 szt	nr katalogowy	szt.
PLW30	30	0,06	190100	10
PLW42	42	0,08	190101	10
PLW50	50	0,10	190102	10
PLW60	60	0,13	190103	10
PLW80	80	0,21	190104	10
PLW100	100	0,29	190105	10
PLW110	110	0,32	190106	10



PLPW...

± 1,0 mm

SYMBOL	wysokość H mm	kg 1 szt	nr katalogowy	szt.
PLPW30	30	0,10	190120	10
PLPW42	42	0,13	190121	10
PLPW50	50	0,15	190122	10
PLPW60	60	0,19	190123	10
PLPW80	80	0,25	190124	10
PLPW100	100	0,32	190125	10
PLPW110	110	0,36	190126	10



Przegroda łuku wewnętrzna 45°

PLMW



PLMPW

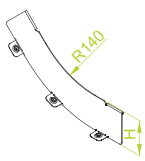

PLMW...

± 1,0 mm

SYMBOL	wysokość H mm	kg 1 szt	nr katalogowy	szt.
PLMW30	30	0,05	190140	10
PLMW42	42	0,07	190141	10
PLMW50	50	0,08	190142	10
PLMW60	60	0,10	190143	10
PLMW80	80	0,15	190144	10
PLMW100	100	0,18	190145	10
PLMW110	110	0,20	190146	10



PLMPW...

± 1,0 mm

SYMBOL	wysokość H mm	kg 1 szt	nr katalogowy	szt.
PLMPW30	30	0,06	190160	10
PLMPW42	42	0,08	190161	10
PLMPW50	50	0,10	190162	10
PLMPW60	60	0,12	190163	10
PLMPW80	80	0,17	190164	10
PLMPW100	100	0,21	190165	10
PLMPW110	110	0,24	190166	10



Przegroda łuku zewnętrzna 90°

PLZ



PLPZ

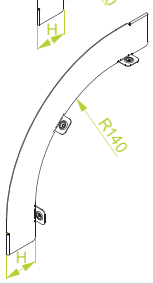

PLZ...

± 1,0 mm

SYMBOL	wysokość H mm	kg 1 szt	nr katalogowy	szt.
PLZ30	30	0,06	190110	10
PLZ42	42	0,08	190111	10
PLZ50	50	0,10	190112	10
PLZ60	60	0,13	190113	10
PLZ80	80	0,21	190114	10
PLZ100	100	0,29	190115	10
PLZ110	110	0,32	190116	10



PLPZ...

± 1,0 mm

SYMBOL	wysokość H mm	kg 1 szt	nr katalogowy	szt.
PLPZ30	30	0,10	190130	10
PLPZ42	42	0,13	190131	10
PLPZ50	50	0,15	190132	10
PLPZ60	60	0,19	190133	10
PLPZ80	80	0,25	190134	10
PLPZ100	100	0,32	190135	10
PLPZ110	110	0,36	190136	10



Przegroda łuku zewnętrzna 45°

PLMZ



PLMPZ



ZASTOSOWANIE
Podział wzdłużny łuków.

PLMZ...

± 1,0 mm

SYMBOL	wysokość H mm	kg 1 szt	nr katalogowy	szt.
PLMZ30	30	0,05	190150	10
PLMZ42	42	0,07	190151	10
PLMZ50	50	0,08	190152	10
PLMZ60	60	0,10	190153	10
PLMZ80	80	0,15	190154	10
PLMZ100	100	0,18	190155	10
PLMZ110	110	0,20	190156	10



PLMPZ...

± 1,0 mm

SYMBOL	wysokość H mm	kg 1 szt	nr katalogowy	szt.
PLMPZ30	30	0,06	190170	10
PLMPZ42	42	0,08	190171	10
PLMPZ50	50	0,10	190172	10
PLMPZ60	60	0,12	190173	10
PLMPZ80	80	0,17	190174	10
PLMPZ100	100	0,21	190175	10
PLMPZ110	110	0,24	190176	10



MATERIAŁ
Stal cynkowana metodą Sendzimira PN-EN 10346:2011.
Na zamówienie:
F - stal cynkowana metodą zanurzeniową PN-EN ISO 1461:2011
E - stal kwasoodporna PN-EN 10088
L - lakierowanie w standardowym kolorze RAL (info str.2)

Gr. blachy ± [mm]: 0,7 | 1,0 | 1,2 | 1,5 | 2,0



Łącznik przegrody górny

LPG

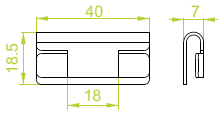

ZASTOSOWANIE
Wyrównanie górnych części łączonych przegród. Zabezpieczenie kabli przed uszkodzeniem przy układaniu i przeciąganiu.

LPG

± 0,7 mm

SYMBOL	kg 1 szt	nr katalogowy	szt.
LPG	0,01	**191000**	100



MATERIAŁ
Stal cynkowana metodą Sendzimira PN-EN 10346:2011.
Na zamówienie:
F - stal cynkowana metodą zanurzeniową PN-EN ISO 1461:2011
E - stal kwasoodporna PN-EN 10088
L - lakierowanie w standardowym kolorze RAL (info str.2)

Łącznik przegrody dolny

LPKD1

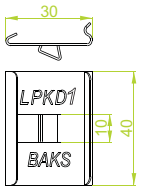

ZASTOSOWANIE
Wyrównanie dolnych części łączonych przegród (zabezpieczenie kabli przed uszkodzeniem przy układaniu i przeciąganiu) i mocowanie do korytka. Pasuje do wszystkich rodzajów koryt oprócz KB... i KG...

LPKD1

± 0,7 mm

SYMBOL	kg 1 szt	nr katalogowy	szt.
LPKD1	0,01	**193000**	100



LPKD2

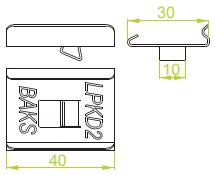

ZASTOSOWANIE
Wyrównanie dolnych części łączonych przegród (zabezpieczenie kabli przed uszkodzeniem przy układaniu i przeciąganiu) i mocowanie ich do korytka. Pasuje tylko do koryt KG...

LPKD2

± 0,7 mm

SYMBOL	kg 1 szt	nr katalogowy	szt.
LPKD2	0,01	**193100**	100



MATERIAŁ
Stal cynkowana galwanicznie

Przegroda kolanka

PGK

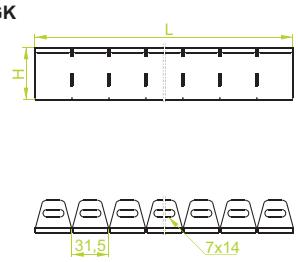

PGK...

± 1,0 mm

SYMBOL	wysokość H mm	długość L mm	kg 1 szt	nr katalogowy	szt.
PGK30/1	27	975	0,43	**190190**	10
PGK42/1	39	975	0,52	**190191**	10
PGK50/1	47	975	0,57	**190192**	10
PGK60/1	57	975	0,65	**190193**	10
PGK80/1	77	975	0,80	**190194**	10
PGK100/1	97	975	0,93	**190195**	10
PGK110/1	107	975	1,00	**190196**	10

Do montażu przegród należy użyć śrub SGKM6x12 lub SGM6x12

Zalety:
- możliwość tworzenia dowolnego promienia
- możliwość montażu w dowolnym miejscu kolanka

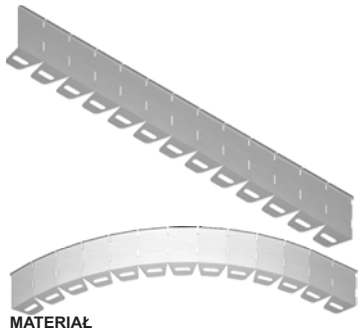

MATERIAŁ
Stal cynkowana metodą Sendzimira PN-EN 10346:2011.
Na zamówienie:
F - stal cynkowana metodą zanurzeniową PN-EN ISO 1461:2011
E - stal kwasoodporna PN-EN 10088
L - lakierowanie w standardowym kolorze RAL (info str.2)

ZASTOSOWANIE
Podział kolanek.

Przykład zastosowania przegrody kolanka PGK... z łącznikiem górnym LPG. Kolejne etapy montażu.

1. Wstępne przegięcie po promieniu

2. Ułożenie przegrody w kolanku i precyzyjne ustawienie promienia

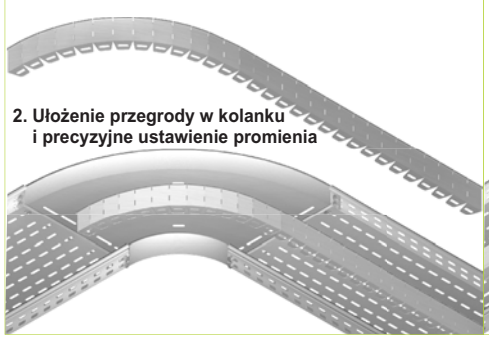

3. Odłamanie naddatku przegrody i przykręcenie dostosowanego odcinka do kolanka



4. Pozostałe po odłamaniu odcinki przegrody można wykorzystać w kolejnym kolanku łącząc je ze sobą łącznikiem LPG

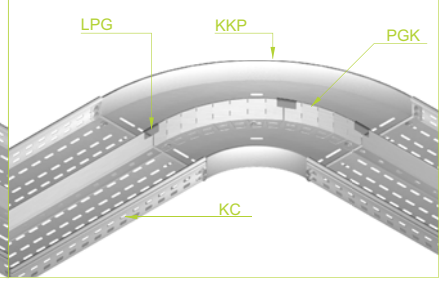

Gr. blachy ± [mm]: 0,7 | 1,0 | 1,2 | 1,5 | 2,0





Zaślepka korytka

ZKL

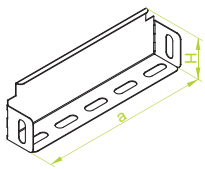



ZKL...H30

± 0,7 mm

SYMBOL	szerokość a mm	wysokość H mm	kg 1 szt	nr katalogowy	szt.
ZKL50H30	48	28	0,02	**138605**	100
ZKL100H30	98	28	0,04	**138610**	100
ZKL150H30	148	28	0,05	**138615**	100
ZKL200H30	198	28	0,06	**138620**	50
ZKL300H30	298	28	0,09	**138630**	50

ZKL...H42

± 0,7 mm

SYMBOL	szerokość a mm	wysokość H mm	kg 1 szt	nr katalogowy	szt.
ZKL50H42	48	40	0,03	**147101**	100
ZKL100H42	98	40	0,05	**147301**	100
ZKL150H42	148	40	0,07	**147501**	100
ZKL200H42	198	40	0,09	**147601**	50
ZKL300H42	298	40	0,14	**148701**	50
ZKL400H42	398	40	0,17	**148801**	30
ZKL500H42	498	40	0,21	**148001**	30
ZKL600H42	598	40	0,25	**148101**	30

ZKL...H50

± 0,7 mm

SYMBOL	szerokość a mm	wysokość H mm	kg 1 szt	nr katalogowy	szt.
ZKL50H50	48	48	0,03	**158401**	100
ZKL100H50	98	48	0,06	**158601**	100
ZKL150H50	148	48	0,08	**158801**	100
ZKL200H50	198	48	0,10	**158901**	50
ZKL300H50	298	48	0,14	**159101**	50
ZKL400H50	398	48	0,19	**159201**	30
ZKL500H50	498	48	0,23	**159301**	30
ZKL600H50	598	48	0,27	**159401**	30

ZKL...H60

± 0,7 mm

SYMBOL	szerokość a mm	wysokość H mm	kg 1 szt	nr katalogowy	szt.
ZKL100H60	98	58	0,06	**167801**	100
ZKL150H60	148	58	0,09	**168001**	100
ZKL200H60	198	58	0,11	**168101**	50
ZKL300H60	298	58	0,16	**168301**	50
ZKL400H60	398	58	0,21	**168401**	30
ZKL500H60	498	58	0,26	**168501**	30
ZKL600H60	598	58	0,31	**168601**	30

ZKL...H80

± 0,7 mm

SYMBOL	szerokość a mm	wysokość H mm	kg 1 szt	nr katalogowy	szt.
ZKL100H80	98	78	0,08	**180101**	50
ZKL150H80	148	78	0,11	**180201**	50
ZKL200H80	198	78	0,14	**180301**	30
ZKL300H80	298	78	0,20	**180501**	30
ZKL400H80	398	78	0,26	**180601**	20
ZKL500H80	498	78	0,32	**180701**	20
ZKL600H80	598	78	0,38	**180801**	20

ZKL...H100

± 0,7 mm

SYMBOL	szerokość a mm	wysokość H mm	kg 1 szt	nr katalogowy	szt.
ZKL100H100	98	98	0,09	**110101**	50
ZKL150H100	148	98	0,13	**110201**	50
ZKL200H100	198	98	0,17	**110301**	30
ZKL300H100	298	98	0,24	**110501**	30
ZKL400H100	398	98	0,31	**110601**	20
ZKL500H100	498	98	0,38	**110701**	20
ZKL600H100	598	98	0,45	**110801**	20

ZKL...H110

± 0,7 mm

SYMBOL	szerokość a mm	wysokość H mm	kg 1 szt	nr katalogowy	szt.
ZKL100H110	98	108	0,10	**111101**	50
ZKL150H110	148	108	0,15	**111201**	50
ZKL200H110	198	108	0,21	**111301**	30
ZKL300H110	298	108	0,28	**111501**	30
ZKL400H110	398	108	0,36	**111601**	20
ZKL500H110	498	108	0,44	**111701**	20
ZKL600H110	598	108	0,49	**111801**	20

ZASTOSOWANIE
Zakończenie trasy kablowej.

MATERIAŁ
Stal cynkowana metodą
Sendzimira PN-EN 10346:2011.
Na zamówienie:
F - stal cynkowana metodą
zanurzeniową PN-EN ISO 1461:2011
E - stal kwasoodporna PN-EN 10088
L - lakierowanie w standardowym kolorze RAL
(info str.2)

Gr. blachy ± [mm]: 0,7 | 1,0 | 1,2 | 1,5 | 2,0

Blacha łącznikowa

BL/BLO

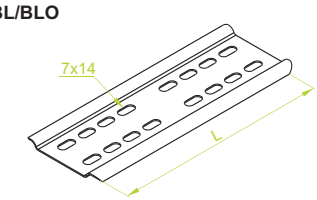

ZASTOSOWANIE
Zabezpieczenie przewodów przed uszkodzeniem podczas układania. Dodatkowe wzmocnienie korytka na połączeniu.

BL/BLO...

± 1,0 mm

SYMBOL	długość L mm	kg 1 szt	nr katalogowy	szt.
BL/BLO100	96	0,06	**100110**	100
BL/BLO150	146	0,09	**100115**	100
BL/BLO200	196	0,13	**100120**	100
BL/BLO300	296	0,19	**100130**	100
BL/BLO400	396	0,26	**100140**	30
BL/BLO500	496	0,32	**100150**	30
BL/BLO600	596	0,39	**100160**	30

Zalecamy stosowanie do łączenia koryt o grubości 1,5 mm
Do montażu koryt należy użyć odpowiednio:
- szerokość 100÷200 mm - min. 4 komplety śrub
- szerokość 300÷400 mm - min. 6 kompletów śrub
- szerokość 500÷600 mm - min. 10 kompletów śrub SGKM6x12

E-90



Blacha zakończeniowa

BZK/BZKO

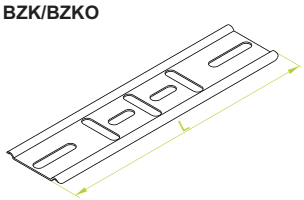

ZASTOSOWANIE
Zabezpieczenie przewodów przed uszkodzeniem na zakończeniu korytek

BZK/BZKO...

± 1,0 mm

SYMBOL	długość L mm	kg 1 szt	nr katalogowy	szt.
BZK/BZKO100	96	0,04	**100210**	100
BZK/BZKO150	146	0,06	**100215**	100
BZK/BZKO200	196	0,08	**100220**	100
BZK/BZKO300	296	0,12	**100230**	100
BZK/BZKO400	396	0,16	**100240**	30
BZK/BZKO500	496	0,19	**100250**	30
BZK/BZKO600	596	0,23	**100260**	30

Do montażu koryt należy użyć odpowiednio:
- szerokość 100÷200 mm - min. 2 komplety śrub
- szerokość 300÷400 mm - min. 3 komplety śrub
- szerokość 500÷600 mm - min. 5 kompletów śrub SGKM6x12

E-90



MATERIAŁ
Stal cynkowana metodą
Sendzimira PN-EN 10346:2011.
Na zamówienie:
F - stal cynkowana metodą zanurzeniową PN-EN ISO 1461:2011
E - stal kwasoodporna PN-EN 10088
L - lakierowanie w standardowym kolorze RAL (info str.2)

Taśma ochronna

TO



TO

SYMBOL	nr katalogowy	mb.
TO10	**100100**	10



MATERIAŁ
Polietylen.
Biały RAL 9010, srebrny RAL 9006.
Długość handlowa 10 mb.

TOZ



TOZ

SYMBOL	nr katalogowy	mb.
TOZ	**100800**	10



MATERIAŁ
PVC.
Jasno szary, srebrny.
Długość handlowa 10 mb.

ZASTOSOWANIE
Zabezpieczenie krawędzi blach.

Przykład zastosowania blachy łączeniowej BL/BLO...



Przykład zastosowania blachy zakończeniowej BZK/BZKO...



Przykład zastosowania taśmy ochronnej TO

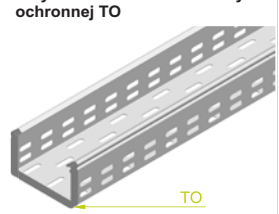

E-90 - szczegółowe informacje w dziale XIX

Gr. blachy ± [mm]: 0,7 | 1,0 | 1,2 | 1,5 | 2,0



Blacha puszki

BP

BP

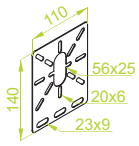

BP ≠ 1,0 mm

SYMBOL	kg 1 szt	nr katalogowy	szt.
BP	0,13	**100200**	50



BPP

BPP

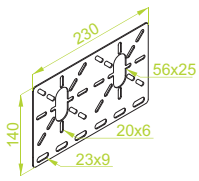

BPP ≠ 1,0 mm

SYMBOL	kg 1 szt	nr katalogowy	szt.
BPP	0,24	**100300**	50



BK

BK

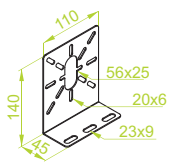

BK ≠ 1,0 mm

SYMBOL	kg 1 szt	nr katalogowy	szt.
BK	0,16	**100400**	50



BKP

BKP

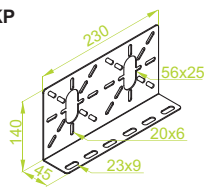

BKP ≠ 1,0 mm

SYMBOL	kg 1 szt	nr katalogowy	szt.
BKP	0,32	**100500**	50



BZ

BZ

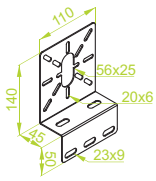

BZ ≠ 1,0 mm

SYMBOL	kg 1 szt	nr katalogowy	szt.
BZ	0,20	**100600**	50



BZP

BZP

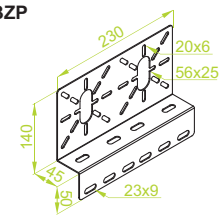

BZP ≠ 1,0 mm

SYMBOL	kg 1 szt	nr katalogowy	szt.
BZP	0,40	**100700**	50



ZASTOSOWANIE
Montaż puszek do koryt, drabin i kształtowników.

MATERIAŁ
Stal cynkowana metodą
Sendzimira PN-EN 10346:2011.
Na zamówienie:
F - stal cynkowana metodą
zanurzeniową PN-EN ISO 1461:2011
E - stal kwasoodporna PN-EN 10088
L - lakierowanie w standardowym kolorze RAL
(info str.2)

Przykłady zastosowania blach puszek.

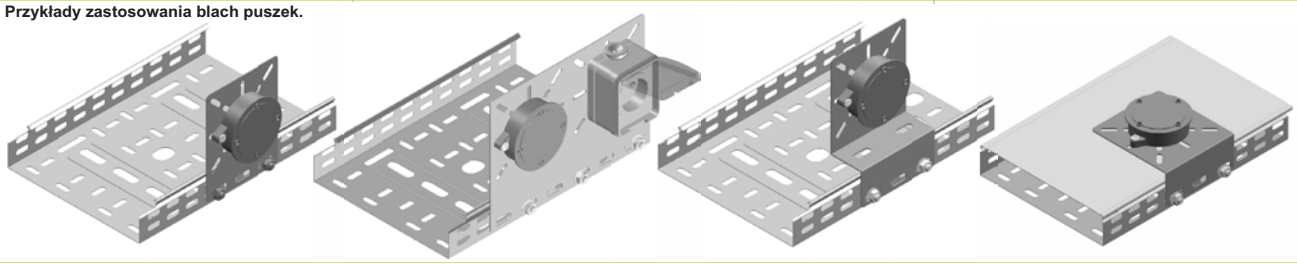

Gr. blachy ≠ [mm]: 0,7 | 1,0 | 1,2 | 1,5 | 2,0

Zapinka

ZPN

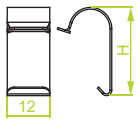

ZPN...

SYMBOL	wysokość H mm	nr katalogowy	szt.
ZPNH30	15	**135000**	100
ZPNH42	29	**145000**	100
ZPNH50	21	**155000**	100
ZPNH60	29	**165000**	100
ZPNH80	38	**185000**	100
ZPNH100	26	**115000**	100
ZPNH110	38	**125000**	100

ZPN...F

SYMBOL	wysokość H mm	nr katalogowy	szt.
ZPNH30F	15	**135200**	100
ZPNH42F	29	**145200**	100
ZPNH50F	21	**155200**	100
ZPNH60F	29	**165200**	100
ZPNH80F	38	**185200**	100
ZPNH100F	26	**115200**	100
ZPNH110F	38	**125200**	100

ZPN...E

SYMBOL	wysokość H mm	nr katalogowy	szt.
ZPNH30E	15	**135100**	100
ZPNH42E	29	**145100**	100
ZPNH50E	21	**155100**	100
ZPNH60E	29	**165100**	100
ZPNH80E	38	**185100**	100
ZPNH100E	26	**115100**	100
ZPNH110E	38	**125100**	100



MATERIAŁ
Taśma cynkowana galwanicznie (**ZPN**).
Taśma ze stali kwasoodpornej (**ZPN E**).
Taśma cynkowana metodą zanurzeniową PN-EN ISO 1461:2011 (**ZPN F**).

ZPD

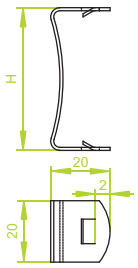

ZPD...

SYMBOL	wysokość H mm	nr katalogowy	szt.
ZPDH30	31	**130800**	100
ZPDH42	43	**140800**	100
ZPDH50	51	**150800**	100
ZPDH60	61	**160800**	100
ZPDH80	81	**180800**	100
ZPDH100	101	**110800**	100
ZPDH110	111	**120800**	100



MATERIAŁ
Taśma ze stali gatunkowej utwardzana i cynkowana galwanicznie (**ZPD**).
Na zamówienie:
F- stal cynkowana metodą zanurzeniową PN-EN ISO 1461:2011 (**ZPD F**)
E- stal kwasoodporna (**ZPD E**)
L- lakierowanie w standardowym kolorze RAL (info str.2)

ZAP1



ZASTOSOWANIE
Zabezpieczenie pokrywy przed zasunięciem.

ZAP1

SYMBOL	1 szt kg	nr katalogowy	szt.
ZAP1	0,04	**130900**	100

ZAP1F

SYMBOL	1 szt kg	nr katalogowy	szt.
ZAP1F	0,04	**130901**	100

ZAP1E

SYMBOL	1 szt kg	nr katalogowy	szt.
ZAP1E	0,04	**130902**	100



MATERIAŁ
ZAP1 - stal cynkowana metodą Sendzimira PN-EN 10346:2011
ZAP1F - stal cynkowana metodą, zanurzeniową PN-EN ISO1461:2011,
ZAP1E - stal kwasoodporna
Na zamówienie:
L- lakierowanie w standardowym kolorze RAL (info str.2)

Przykład montażu zapinki ZPN i ZPD

Przykład montażu zapinki ZAP1 w korytach H80 i H100 z wykorzystaniem śrub do łączników

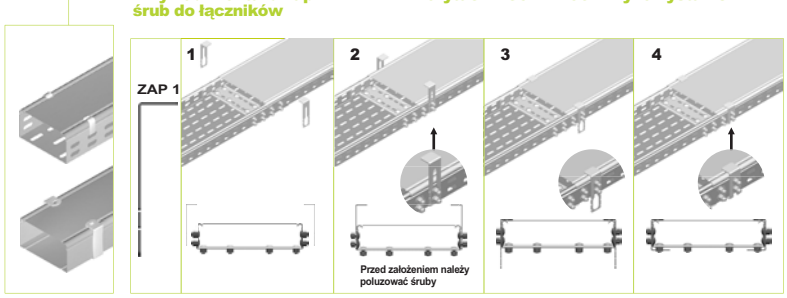

Przykład montażu zapinki ZAP1 w korytach H80 i H100 z wykorzystaniem śrub do łączników

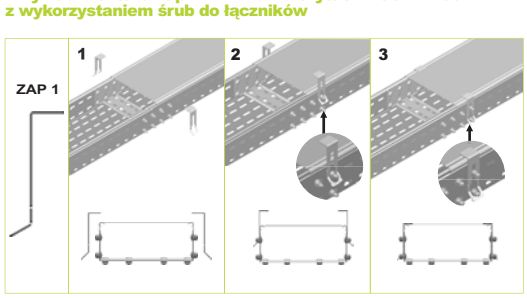

E-90 - szczegółowe informacje w dziale XIX

Gr. blachy ≠ [mm]: 0,7 | 1,0 | 1,2 | 1,5 | 2,0





Pokrywa korytka

PK...

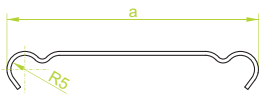

PKR...

± 0,5 mm

SYMBOL	szerokość a mm	długość L mm	kg 1 mb	nr katalogowy	szt./mb
PKR35/2	35	2000	0,18	**100303**	20/40
PKR50/2	50	2000	0,28	**100305**	20/40
PKR50/3	50	3000	0,28	**100405**	20/60
PKR100/2	100	2000	0,45	**100310**	10/20
PKR100/3	100	3000	0,45	**100410**	10/30
PKR150/2	150	2000	0,67	**100315**	6/12
PKR150/3	150	3000	0,67	**100415**	6/18
PKR200/2	200	2000	0,86	**100320**	6/12
PKR200/3	200	3000	0,86	**100420**	6/18
PKR300/2	300	2000	1,25	**100330**	4/8
PKR300/3	300	3000	1,25	**100430**	4/12

PKL...

± 0,7 mm

SYMBOL	szerokość a mm	długość L mm	kg 1 mb	nr katalogowy	szt./mb
PKL35/2	35	2000	0,29	**100503**	20/40
PKL50/2	50	2000	0,42	**100505**	20/40
PKL50/3	50	3000	0,42	**100605**	20/60
PKL100/2	100	2000	0,72	**100510**	10/20
PKL100/3	100	3000	0,72	**100610**	10/30
PKL150/2	150	2000	1,02	**100515**	6/12
PKL150/3	150	3000	1,02	**100615**	6/18
PKL200/2	200	2000	1,32	**100520**	6/12
PKL200/3	200	3000	1,32	**100620**	6/18
PKL300/2	300	2000	1,92	**100530**	4/8
PKL300/3	300	3000	1,92	**100630**	4/12
PKL400/2	400	2000	2,52	**100340**	4/8
PKL400/3	400	3000	2,52	**100440**	4/12
PKL500/2	500	2000	3,12	**100350**	2/4
PKL500/3	500	3000	3,12	**100450**	2/6
PKL600/2	600	2000	3,72	**100360**	2/4
PKL600/3	600	3000	3,72	**100460**	2/6

PKJ...

± 1,0 mm

SYMBOL	szerokość a mm	długość L mm	kg 1 mb	nr katalogowy	szt./mb
PKJ35/2	35	2000	0,45	**100703**	20/40
PKJ50/2	50	2000	0,64	**100705**	20/40
PKJ50/3	50	3000	0,64	**100805**	20/60
PKJ100/2	100	2000	1,04	**100710**	10/20
PKJ100/3	100	3000	1,04	**100810**	10/30
PKJ150/2	150	2000	1,44	**100715**	6/12
PKJ150/3	150	3000	1,44	**100815**	6/18
PKJ200/2	200	2000	1,84	**100720**	6/12
PKJ200/3	200	3000	1,84	**100820**	6/18
PKJ300/2	300	2000	2,64	**100730**	4/8
PKJ300/3	300	3000	2,64	**100830**	4/12
PKJ400/2	400	2000	3,44	**100540**	4/8
PKJ400/3	400	3000	3,44	**100640**	4/12
PKJ500/2	500	2000	4,24	**100550**	2/4
PKJ500/3	500	3000	4,24	**100650**	2/6
PKJ600/2	600	2000	5,04	**100560**	2/4
PKJ600/3	600	3000	5,04	**100660**	2/6

PKD...

± 1,2 mm

SYMBOL	szerokość a mm	długość L mm	kg 1 mb	nr katalogowy	szt./mb
PKD50/3	50	3000	0,80	**101005**	10/30
PKD100/3	100	3000	1,30	**101010**	6/18
PKD150/3	150	3000	1,80	**101015**	6/18
PKD200/3	200	3000	2,30	**101020**	4/12
PKD300/3	300	3000	3,30	**101030**	4/12
PKD400/3	400	3000	4,30	**100840**	4/12
PKD500/3	500	3000	5,30	**100850**	2/6
PKD600/3	600	3000	6,30	**100860**	2/6

PKP...

± 1,5 mm

SYMBOL	szerokość a mm	długość L mm	kg 1 mb	nr katalogowy	szt./mb
PKP 50/3	50	3000	0,96	**101205**	10/30
PKP100/3	100	3000	1,56	**101210**	6/18
PKP150/3	150	3000	2,16	**101215**	6/18
PKP200/3	200	3000	2,76	**101220**	6/18
PKP300/3	300	3000	3,96	**101230**	4/12
PKP400/3	400	3000	5,16	**101040**	4/12
PKP500/3	500	3000	6,36	**101050**	2/6
PKP600/3	600	3000	7,56	**101060**	2/6



E-90

E-90

E-90

Pokrywa wzmocniona korytka

PKW...



ZASTOSOWANIE
Ochrona kabli przed uszkodzeniami.
Wykorzystywanie w pomieszczeniach o dużym zapyleniu.

PKWR...

± 0,5 mm

SYMBOL	szerokość a mm	długość L mm	kg 1 mb	nr katalogowy	szt./mb
PKWR300/2	300	2000	1,25	**108030**	4/8
PKWR300/3	300	3000	1,25	**108130**	4/12

PKWL...

± 0,7 mm

SYMBOL	szerokość a mm	długość L mm	kg 1 mb	nr katalogowy	szt./mb
PKWL300/2	300	2000	1,92	**108230**	4/8
PKWL300/3	300	3000	1,92	**108331**	4/12
PKWL400/2	400	2000	2,52	**108241**	4/8
PKWL400/3	400	3000	2,52	**108341**	4/12
PKWL500/2	500	2000	3,12	**108250**	2/4
PKWL500/3	500	3000	3,12	**108350**	2/6
PKWL600/2	600	2000	3,72	**108260**	2/4
PKWL600/3	600	3000	3,72	**108360**	2/6



N

MATERIAŁ
Stal cynkowana metodą Sendzimira PN-EN 10346:2011.
Na zamówienie:
F- stal cynkowana metodą zanurzeniową PN-EN ISO 1461:2011 dla gr. min. 1mm
E- stal kwasoodporna PN-EN 10088 do gr. 1,2 mm
L- lakierowanie w standardowym kolorze RAL (info str.2)

E-90 - szczegółowe informacje w dziale XIX

Gr. blachy ≠ [mm]: 0,5 | 0,7 | 1,0 | 1,2 | 1,5 | 2,0

Pokrywa wzmocniona korytka

PKWJ...

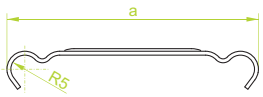

PKWJ...

≠ 1,0 mm

SYMBOL	długość L mm	szerokość a mm	1 mb	nr katalogowy	szt./mb
PKWJ300/2	2000	300	2,64	**108431**	4/8
PKWJ300/3	3000	300	2,64	**108531**	4/12
PKWJ400/2	2000	400	3,44	**108441**	4/8
PKWJ400/3	3000	400	3,44	**108541**	4/12
PKWJ500/2	2000	500	4,24	**108451**	2/4
PKWJ500/3	3000	500	4,24	**108551**	2/6
PKWJ600/2	2000	600	5,04	**108461**	2/4
PKWJ600/3	3000	600	5,04	**108561**	2/6



Pokrywa korytka z zamkiem

PZK...

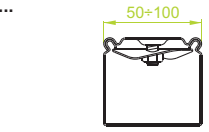

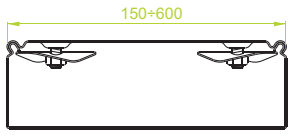

dla długości 2 m - 2 rzędy zamków
dla długości 3 m - 3 rzędy zamków

PZKR...

≠ 0,5 mm

SYMBOL	szerokość a mm	długość L mm	1 mb	nr katalogowy	szt./mb
PZKR50/2	50	2000	0,36	**101305**	20/40
PZKR50/3	50	3000	0,36	**101405**	20/60
PZKR100/2	100	2000	0,59	**101310**	10/20
PZKR100/3	100	3000	0,59	**101410**	10/30
PZKR150/2	150	2000	0,81	**101315**	6/12
PZKR150/3	150	3000	0,81	**101415**	6/18
PZKR200/2	200	2000	0,99	**101320**	6/12
PZKR200/3	200	3000	0,99	**101420**	6/18
PZKR300/2	300	2000	1,49	**101330**	4/8
PZKR300/3	300	3000	1,49	**101430**	4/12



PZKL...

≠ 0,7 mm

SYMBOL	szerokość a mm	długość L mm	1 mb	nr katalogowy	szt./mb
PZKL50/2	50	2000	0,47	**101505**	20/40
PZKL50/3	50	3000	0,47	**101605**	20/60
PZKL100/2	100	2000	0,77	**101510**	10/20
PZKL100/3	100	3000	0,77	**101610**	10/30
PZKL150/2	150	2000	1,07	**101515**	6/12
PZKL150/3	150	3000	1,07	**101615**	6/18
PZKL200/2	200	2000	1,37	**101520**	6/12
PZKL200/3	200	3000	1,37	**101620**	6/18
PZKL300/2	300	2000	1,97	**101530**	4/8
PZKL300/3	300	3000	1,97	**101630**	4/12
PZKL400/2	400	2000	2,57	**101140**	4/8
PZKL400/3	400	3000	2,57	**101240**	4/12
PZKL500/2	500	2000	3,17	**101150**	2/4
PZKL500/3	500	3000	3,17	**101250**	2/6
PZKL600/2	600	2000	3,77	**101160**	2/4
PZKL600/3	600	3000	3,77	**101260**	2/6

PZKJ...

≠ 1,0 mm

SYMBOL	szerokość a mm	długość L mm	1 mb	nr katalogowy	szt./mb
PZKJ50/2	50	2000	0,69	**101705**	20/40
PZKJ50/3	50	3000	0,69	**101805**	20/60
PZKJ100/2	100	2000	1,09	**101710**	10/20
PZKJ100/3	100	3000	1,09	**101810**	10/30
PZKJ150/2	150	2000	1,49	**101715**	6/12
PZKJ150/3	150	3000	1,49	**101815**	6/18
PZKJ200/2	200	2000	1,89	**101720**	6/12
PZKJ200/3	200	3000	1,89	**101820**	6/18
PZKJ300/2	300	2000	2,69	**101730**	4/8
PZKJ300/3	300	3000	2,69	**101830**	4/12
PZKJ400/2	400	2000	3,49	**101340**	4/8
PZKJ400/3	400	3000	3,49	**101440**	4/12
PZKJ500/2	500	2000	4,29	**101350**	2/4
PZKJ500/3	500	3000	4,29	**101450**	2/6
PZKJ600/2	600	2000	5,09	**101360**	2/4
PZKJ600/3	600	3000	5,09	**101460**	2/6

PZKD...

≠ 1,2 mm

SYMBOL	szerokość a mm	długość L mm	1 mb	nr katalogowy	szt./mb
PZKD50/3	50	3000	0,85	**102005**	10/30
PZKD100/3	100	3000	1,35	**102010**	6/18
PZKD150/3	150	3000	1,85	**102015**	6/18
PZKD200/3	200	3000	2,35	**102020**	4/12
PZKD300/3	300	3000	3,35	**102030**	4/12
PZKD400/3	400	3000	4,35	**101640**	4/12
PZKD500/3	500	3000	5,35	**101650**	2/6
PZKD600/3	600	3000	6,35	**101660**	2/6

PZKP...

≠ 1,5 mm

SYMBOL	szerokość a mm	długość L mm	1 mb	nr katalogowy	szt./mb
PZKP50/3	50	3000	0,94	**102205**	10/30
PZKP100/3	100	3000	1,54	**102210**	6/18
PZKP150/3	150	3000	2,14	**102215**	6/18
PZKP200/3	200	3000	2,74	**102220**	6/18
PZKP300/3	300	3000	3,94	**102230**	4/12
PZKP400/3	400	3000	5,14	**101840**	4/12
PZKP500/3	500	3000	6,34	**101850**	2/6
PZKP600/3	600	3000	7,54	**101860**	2/6

ZASTOSOWANIE
Ochrona kabli przed uszkodzeniami.
Wykorzystywanie w pomieszczeniach o dużym zapyleniu.

MATERIAŁ
Stal cynkowana metodą Sendzimira PN-EN 10346:2011.
Na zamówienie:
F- stal cynkowana metodą zanurzeniową PN-EN ISO 1461:2011 dla gr. min. 1mm
E- stal kwasoodporna PN-EN 10088 do gr. 1,2 mm
L- lakierowanie w standardowym kolorze RAL (info str.2)

Gr. blachy ≠ [mm]: 0,5 | 0,7 | 1,0 | 1,2 | 1,5 | 2,0 | 3,0





Pokrywa wzmocniona korytka z zamkiem

PZKW...

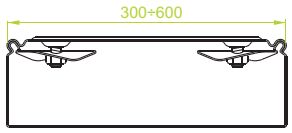

dla długości 2 m - 2 rzędy zamków
dla długości 3 m - 3 rzędy zamków

ZASTOSOWANIE
Ochrona kabli przed uszkodzeniami.
Wykorzystywanie w pomieszczeniach o dużym zapyleniu.

PZKWR...

≠ 0,5 mm

SYMBOL	szerokość a mm	długość L mm	kg 1 mb	nr katalogowy	szt./mb
PZKWR300/2	300	2000	1,25	**108630**	4/8
PZKWR300/3	300	3000	1,25	**108730**	4/12

PZKWL...

≠ 0,7 mm

SYMBOL	szerokość a mm	długość L mm	kg 1 mb	nr katalogowy	szt./mb
PZKWL300/2	300	2000	1,92	**108830**	4/8
PZKWL300/3	300	3000	1,92	**108930**	4/12
PZKWL400/2	400	2000	2,52	**108840**	4/8
PZKWL400/3	400	3000	2,52	**108940**	4/12
PZKWL500/2	500	2000	3,12	**108850**	2/4
PZKWL500/3	500	3000	3,12	**108950**	2/6
PZKWL600/2	600	2000	3,72	**108860**	2/4
PZKWL600/3	600	3000	3,72	**108960**	2/6

PZKWJ...

≠ 1,0 mm

SYMBOL	szerokość a mm	długość L mm	kg 1 mb	nr katalogowy	szt./mb
PZKWJ300/2	300	2000	2,64	**109030**	4/8
PZKWJ300/3	300	3000	2,64	**109230**	4/12
PZKWJ400/2	400	2000	3,44	**109040**	4/8
PZKWJ400/3	400	3000	3,44	**109240**	4/12
PZKWJ500/2	500	2000	4,24	**109050**	2/4
PZKWJ500/3	500	3000	4,24	**109250**	2/6
PZKWJ600/2	600	2000	5,04	**109060**	2/4
PZKWJ600/3	600	3000	5,04	**109260**	2/6

N



MATERIAŁ
Stal cynkowana metodą Sendzimira PN-EN 10346:2011.
Na zamówienie:
F- stal cynkowana metodą zanurzeniową PN-EN ISO 1461:2011 dla gr. min. 1mm
E- stal kwasoodporna PN-EN 10088 do gr. 1,2 mm
L- lakierowanie w standardowym kolorze RAL (info str.2)

Pokrywa korytka ryflowana z zamkiem

PZKRT

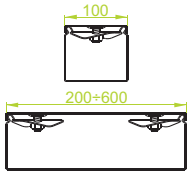

dla długości 2 m - 2 rzędy zamków
dla długości 3 m - 3 rzędy zamków

ZASTOSOWANIE
Ochrona kabli przed uszkodzeniami. Stosowanie w pomieszczeniach o dużym zapyleniu. Pokrywa do koryt zamontowanych na podłodze (powierzchnia antypoślizgowa).

PZKRT...

≠ 3,0 mm

SYMBOL	szerokość a mm	długość L mm	kg 1 mb	nr katalogowy	szt./mb
PZKRT100/3	100	3000	1,09	**107010**	2/6
PZKRT200/3	200	3000	1,93	**107020**	2/6
PZKRT300/3	300	3000	2,77	**107030**	2/6
PZKRT400/3	400	3000	3,61	**107040**	2/6
PZKRT500/3	500	3000	4,45	**107050**	2/6
PZKRT600/3	600	3000	5,29	**107060**	2/6



MATERIAŁ
Aluminium A1 (EN AW-1050A).

Zamek pokrywy

ZAMK...

ZASTOSOWANIE
Zabezpieczenie pokrywy przed zsunięciem.
Do samodzielnego montażu w pokrywie.
ZAMK50 - do pokryw o szerokości 50 mm.
ZAMK100 - do pokryw o szerokości 100 mm.
ZAMK - do pozostałych pokryw.

ZAMK50

SYMBOL	kg 1 szt.	nr katalogowy	szt.
ZAMK50	0,01	**100133**	50

ZAMK100

SYMBOL	kg 1 szt.	nr katalogowy	szt.
ZAMK100	0,04	**100233**	50

ZAMK

SYMBOL	kg 1 szt.	nr katalogowy	szt.
ZAMK	0,03	**100333**	50



MATERIAŁ
Stal cynkowana metodą zanurzeniową PN-EN ISO 1461:2011

Pokrywa kolanka 90°

PKK...



PKKL...

≠ 0,7 mm

SYMBOL	szerokość a mm	1 szt kg	nr katalogowy	szt
PKKL50	50	0,06	102305	20
PKKL100	100	0,12	102310	20
PKKL150	150	0,21	102315	20
PKKL200	200	0,34	102320	20
PKKL300	300	0,68	102330	10
PKKL400	400	1,13	102340	10
PKKL500	500	1,70	102350	10
PKKL600	600	2,37	102360	10



PKKJ...

≠ 1,0 mm

SYMBOL	szerokość a mm	1 szt kg	nr katalogowy	szt
PKKJ50	50	0,08	102405	20
PKKJ100	100	0,16	102410	20
PKKJ150	150	0,28	102415	20
PKKJ200	200	0,45	102420	20
PKKJ300	300	0,90	102430	10
PKKJ400	400	1,50	102440	10
PKKJ500	500	2,26	102450	10
PKKJ600	600	3,16	102460	10

E-90

PKKP...

≠ 1,5 mm

SYMBOL	szerokość a mm	1 szt kg	nr katalogowy	szt
PKKP50	50	0,08	102505	20
PKKP100	100	0,16	102510	20
PKKP150	150	0,28	102515	20
PKKP200	200	0,45	102520	20
PKKP300	300	0,90	102530	10
PKKP400	400	1,50	102540	10
PKKP500	500	2,26	102550	10
PKKP600	600	3,16	102560	10

PKKP...



PKKPJ...

≠ 1,0 mm

SYMBOL	szerokość a mm	1 szt kg	nr katalogowy	szt
PKKPJ50	50	0,08	100113	20
PKKPJ100	100	0,16	100213	20
PKKPJ150	150	0,28	100313	20
PKKPJ200	200	0,45	100413	20
PKKPJ300	300	0,90	100513	10
PKKPJ400	400	1,50	100613	10
PKKPJ500	500	2,26	100713	10
PKKPJ600	600	3,16	100813	10



PKKPP...

≠ 1,5 mm

SYMBOL	szerokość a mm	1 szt kg	nr katalogowy	szt
PKKPP50	50	0,12	100913	20
PKKPP100	100	0,24	101013	20
PKKPP150	150	0,42	101113	20
PKKPP200	200	0,67	101213	20
PKKPP300	300	1,35	101313	10
PKKPP400	400	2,25	101413	10
PKKPP500	500	3,39	101513	10
PKKPP600	600	4,74	101613	10

E-90

PZKKP...

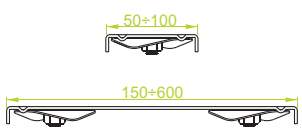

ZASTOSOWANIE
Ochrona kabli przed uszkodzeniami. Wykorzystywanie w pomieszczeniach o dużym zapyleniu.

PZKKPJ...

≠ 1,0 mm

SYMBOL	szerokość a mm	1 szt kg	nr katalogowy	szt
PZKKPJ50	50	0,08	100114	20
PZKKPJ100	100	0,16	100214	20
PZKKPJ150	150	0,28	100314	20
PZKKPJ200	200	0,45	100414	20
PZKKPJ300	300	0,90	100514	10
PZKKPJ400	400	1,50	100614	10
PZKKPJ500	500	2,26	100714	10
PZKKPJ600	600	3,16	100814	10



PZKKPP...

≠ 1,5 mm

SYMBOL	szerokość a mm	1 szt kg	nr katalogowy	szt
PZKKPP50	50	0,12	100914	20
PZKKPP100	100	0,24	101014	20
PZKKPP150	150	0,42	101114	20
PZKKPP200	200	0,67	101214	20
PZKKPP300	300	1,35	101314	10
PZKKPP400	400	2,25	101414	10
PZKKPP500	500	3,39	101514	10
PZKKPP600	600	4,74	101614	10

MATERIAŁ
Stal cynkowana metodą Sendzimira PN-EN 10346:2011.
Na zamówienie:
F- stal cynkowana metodą zanurzeniową PN-EN ISO 1461:2011 dla gr. min. 1mm
E- stal kwasoodporna PN-EN 10088 do gr. 1,2 mm
L- lakierowanie w standardowym kolorze RAL (info str.2)

Pokrywa kolanka 90° ryflowana z zamkiem

PZKKRT

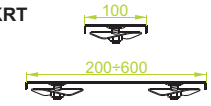

ZASTOSOWANIE
Ochrona kabli przed uszkodzeniami. Stosowanie w pomieszczeniach o dużym zapyleniu. Pokrywa do koryt zamontowanych na podłodze (powierzchnia antypoślizgowa).

PZKKRT...

≠ 3,0 mm

SYMBOL	szerokość a mm	1 szt kg	nr katalogowy	szt
PZKKRT100	100	0,24	107110	10
PZKKRT200	200	0,67	107120	10
PZKKRT300	300	1,35	107130	5
PZKKRT400	400	2,25	107140	5
PZKKRT500	500	3,39	107150	5
PZKKRT600	600	4,74	107160	5



MATERIAŁ
Aluminium A1 (EN AW-1050A).

E-90 - szczegółowe informacje w dziale XIX

Gr. blachy ≠ [mm]: 0,5 | 0,7 | 1,0 | 1,2 | 1,5 | 2,0 | 3,0





Pokrywa kolanka 45°

PKKM...



PKKML...

≠ 0,7 mm

SYMBOL	szerokość a mm	1 szt kg	nr katalogowy	szt
PKKML50	50	0,05	102605	20
PKKML100	100	0,08	102610	20
PKKML150	150	0,15	102615	20
PKKML200	200	0,24	102620	20
PKKML300	300	0,48	102630	10
PKKML400	400	0,80	102640	10
PKKML500	500	1,20	102650	10
PKKML600	600	1,66	102660	10



PKKMJ...

≠ 1,0 mm

SYMBOL	szerokość a mm	1 szt kg	nr katalogowy	szt
PKKMJ50	50	0,06	102705	20
PKKMJ100	100	0,11	102710	20
PKKMJ150	150	0,20	102715	20
PKKMJ200	200	0,32	102720	20
PKKMJ300	300	0,65	102730	10
PKKMJ400	400	1,07	102740	10
PKKMJ500	500	1,60	102750	10
PKKMJ600	600	2,22	102760	10

E-90

PKKMP...

≠ 1,5 mm

SYMBOL	szerokość a mm	1 szt kg	nr katalogowy	szt
PKKMP50	50	0,09	102805	20
PKKMP100	100	0,17	102810	20
PKKMP150	150	0,30	102815	20
PKKMP200	200	0,48	102820	20
PKKMP300	300	0,98	102830	10
PKKMP400	400	1,61	102840	10
PKKMP500	500	2,40	102850	10
PKKMP600	600	3,33	102860	10

PKKMP...



PKKMPJ...

≠ 1,0 mm

SYMBOL	szerokość a mm	1 szt kg	nr katalogowy	szt
PKKMPJ50	50	0,06	101713	20
PKKMPJ100	100	0,11	101813	20
PKKMPJ150	150	0,20	101913	20
PKKMPJ200	200	0,32	102013	20
PKKMPJ300	300	0,65	102113	10
PKKMPJ400	400	1,07	102213	10
PKKMPJ500	500	1,60	103313	10
PKKMPJ600	600	2,22	102413	10



PKKMPP...

≠ 1,5 mm

SYMBOL	szerokość a mm	1 szt kg	nr katalogowy	szt
PKKMPP50	50	0,09	102513	20
PKKMPP100	100	0,17	102613	20
PKKMPP150	150	0,30	102713	20
PKKMPP200	200	0,48	102813	20
PKKMPP300	300	0,98	102913	10
PKKMPP400	400	1,61	103013	10
PKKMPP500	500	2,40	103113	10
PKKMPP600	600	3,33	103213	10

E-90

PZKKMP...

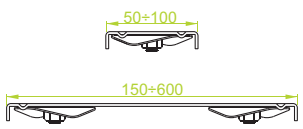

PZKKMPJ...

≠ 1,0 mm

SYMBOL	szerokość a mm	1 szt kg	nr katalogowy	szt
PZKKMPJ50	50	0,06	101714	20
PZKKMPJ100	100	0,11	101814	20
PZKKMPJ150	150	0,20	101914	20
PZKKMPJ200	200	0,32	102014	20
PZKKMPJ300	300	0,65	102114	10
PZKKMPJ400	400	1,07	102214	10
PZKKMPJ500	500	1,60	102314	10
PZKKMPJ600	600	2,22	102414	10



PZKKMPP...

≠ 1,5 mm

SYMBOL	szerokość a mm	1 szt kg	nr katalogowy	szt
PZKKMPP50	50	0,09	102514	20
PZKKMPP100	100	0,17	102614	20
PZKKMPP150	150	0,30	102714	20
PZKKMPP200	200	0,48	102814	20
PZKKMPP300	300	0,98	102914	10
PZKKMPP400	400	1,61	103014	10
PZKKMPP500	500	2,40	103114	10
PZKKMPP600	600	3,33	103214	10

ZASTOSOWANIE
Ochrona kabli przed uszkodzeniami.
Wykorzystywanie w pomieszczeniach
o dużym zapyleniu.

MATERIAŁ
Stal cynkowana metodą
Sendzimira PN-EN 10346:2011.
Na zamówienie:
F- stal cynkowana metodą
zanurzeniową PN-EN ISO 1461:2011
dla gr. min. 1mm
E- stal kwasoodporna PN-EN 10088
do gr. 1,2 mm
L- lakierowanie w standardowym kolorze RAL
(info str.2)

Pokrywa kolanka 45° ryflowana z zamkiem

PZKKMRT

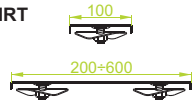

PZKKMRT...

≠ 3,0 mm

SYMBOL	szerokość a mm	1 szt kg	nr katalogowy	szt
PZKKMRT100	100	0,14	107210	10
PZKKMRT200	200	0,38	107220	10
PZKKMRT300	300	0,75	107230	5
PZKKMRT400	400	1,23	107240	5
PZKKMRT500	500	1,83	107250	5
PZKKMRT600	600	2,55	107260	5



ZASTOSOWANIE
Ochrona kabli przed uszkodzeniami. Stosowanie w pomieszczeniach o dużym zapyleniu. Pokrywa do koryt zamontowanych na podłodze (powierzchnia antypoślizgowa).

MATERIAŁ
Aluminium A1 (EN AW-1050A).

E-90 - szczegółowe informacje w dziale XIX

Gr. blachy ≠ [mm]: 0,5 | 0,7 | 1,0 | 1,2 | 1,5 | 2,0 | 3,0

Pokrywa trójnika

PTK...



PTKL...

≠ 0,7 mm

SYMBOL	szerokość a mm	1 szt kg	nr katalogowy	szt
PTKL50	50	0,07	102905	20
PTKL100	100	0,15	102910	20
PTKL150	150	0,26	102915	20
PTKL200	200	0,40	102920	20
PTKL300	300	0,75	102930	10
PTKL400	400	1,23	102940	10
PTKL500	500	1,81	102950	10
PTKL600	600	2,51	102960	10



PTKJ...

≠ 1,0 mm

SYMBOL	szerokość a mm	1 szt kg	nr katalogowy	szt
PTKJ50	50	0,10	103005	20
PTKJ100	100	0,20	103010	20
PTKJ150	150	0,35	103015	20
PTKJ200	200	0,54	103020	20
PTKJ300	300	1,00	103030	10
PTKJ400	400	1,64	103040	10
PTKJ500	500	2,42	103050	10
PTKJ600	600	3,35	103060	10

PTKP...

≠ 1,5 mm

SYMBOL	szerokość a mm	1 szt kg	nr katalogowy	szt
PTKP50	50	0,15	103105	20
PTKP100	100	0,30	103110	20
PTKP150	150	0,52	103115	20
PTKP200	200	0,80	103120	20
PTKP300	300	1,50	103130	10
PTKP400	400	2,46	103140	10
PTKP500	500	3,62	103150	10
PTKP600	600	5,02	103160	10

PTKP...



PTKPJ...

≠ 1,0 mm

SYMBOL	szerokość a mm	1 szt kg	nr katalogowy	szt
PTKPJ50	50	0,10	103313	20
PTKPJ100	100	0,20	103413	20
PTKPJ150	150	0,35	103513	20
PTKPJ200	200	0,54	103613	20
PTKPJ300	300	1,00	103713	10
PTKPJ400	400	1,64	103813	10
PTKPJ500	500	2,42	103913	10
PTKPJ600	600	3,35	104013	10



PTKPP...

≠ 1,5 mm

SYMBOL	szerokość a mm	1 szt kg	nr katalogowy	szt
PTKPP50	50	0,15	104113	20
PTKPP100	100	0,30	104213	20
PTKPP150	150	0,52	104313	20
PTKPP200	200	0,80	104413	20
PTKPP300	300	1,50	104513	10
PTKPP400	400	2,46	104613	10
PTKPP500	500	3,62	104713	10
PTKPP600	600	5,02	104813	10

PZTKP...

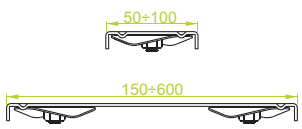

ZASTOSOWANIE
Ochrona kabli przed uszkodzeniami. Wykorzystywanie w pomieszczeniach o dużym zapyleniu.

PZTKPJ...

≠ 1,0 mm

SYMBOL	szerokość a mm	1 szt kg	nr katalogowy	szt
PZTKPJ50	50	0,10	103314	20
PZTKPJ100	100	0,20	103414	20
PZTKPJ150	150	0,35	103514	20
PZTKPJ200	200	0,54	103614	20
PZTKPJ300	300	1,00	103714	10
PZTKPJ400	400	1,64	103814	10
PZTKPJ500	500	2,42	103914	10
PZTKPJ600	600	3,35	104014	10



PZTKPP...

≠ 1,5 mm

SYMBOL	szerokość a mm	1 szt kg	nr katalogowy	szt
PZTKPP50	50	0,15	104114	20
PZTKPP100	100	0,30	104214	20
PZTKPP150	150	0,52	104314	20
PZTKPP200	200	0,80	104414	20
PZTKPP300	300	1,50	104514	10
PZTKPP400	400	2,46	104614	10
PZTKPP500	500	3,62	104714	10
PZTKPP600	600	5,02	104814	10

MATERIAŁ
Stal cynkowana metodą Sendzimira PN-EN 10346:2011.
Na zamówienie:
F- stal cynkowana metodą zanurzeniową PN-EN ISO 1461:2011 dla gr. min. 1mm
E- stal kwasoodporna PN-EN 10088 do gr. 1,2 mm
L- lakierowanie w standardowym kolorze RAL (info str.2)

Pokrywa trójnika ryflowana z zamkiem

PZTKRT

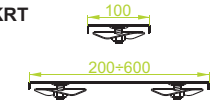

ZASTOSOWANIE
Ochrona kabli przed uszkodzeniami. Stosowanie w pomieszczeniach o dużym zapyleniu. Pokrywa do koryt zamontowanych na podłodze (powierzchnia antypoślizgowa).

PZTKRT...

≠ 3,0 mm

SYMBOL	szerokość a mm	1 szt kg	nr katalogowy	szt
PZTKRT100	100	0,23	107310	10
PZTKRT200	200	0,60	107320	10
PZTKRT300	300	1,14	107330	5
PZTKRT400	400	1,84	107340	5
PZTKRT500	500	2,71	107350	5
PZTKRT600	600	3,75	107360	5



MATERIAŁ
Aluminium A1 (EN AW-1050A).

E-90 - szczegółowe informacje w dziale XIX

Gr. blachy ≠ [mm]: 0,5 | 0,7 | 1,0 | 1,2 | 1,5 | 2,0 | 3,0





Pokrywa czwórnika

PCZK...



PCZKL...

≠ 0,7 mm

SYMBOL	szerokość a mm	1 szt kg	nr katalogowy	szt
PCZKL50	50	0,08	103205	20
PCZKL100	100	0,19	103210	20
PCZKL150	150	0,31	103215	20
PCZKL200	200	0,45	103220	20
PCZKL300	300	0,84	103230	10
PCZKL400	400	1,32	103240	10
PCZKL500	500	1,94	103250	10
PCZKL600	600	2,66	103260	10

PCZKJ...

≠ 1,0 mm

SYMBOL	szerokość a mm	1 szt kg	nr katalogowy	szt
PCZKJ50	50	0,11	103305	20
PCZKJ100	100	0,25	103310	20
PCZKJ150	150	0,41	103315	20
PCZKJ200	200	0,60	103320	20
PCZKJ300	300	1,12	103330	10
PCZKJ400	400	1,76	103340	10
PCZKJ500	500	2,58	103350	10
PCZKJ600	600	3,54	103360	10

PCZKP...

≠ 1,5 mm

SYMBOL	szerokość a mm	1 szt kg	nr katalogowy	szt
PCZKP50	50	0,16	103405	20
PCZKP100	100	0,37	103410	20
PCZKP150	150	0,61	103415	20
PCZKP200	200	0,90	103420	20
PCZKP300	300	1,68	103430	10
PCZKP400	400	2,64	103440	10
PCZKP500	500	3,87	103450	10
PCZKP600	600	5,31	103460	10



E-90

PCZKP...



PCZKPJ...

≠ 1,0 mm

SYMBOL	szerokość a mm	1 szt kg	nr katalogowy	szt
PCZKPJ50	50	0,11	106513	20
PCZKPJ100	100	0,25	106613	20
PCZKPJ150	150	0,41	106713	20
PCZKPJ200	200	0,60	106813	20
PCZKPJ300	300	1,12	106913	10
PCZKPJ400	400	1,76	107013	10
PCZKPJ500	500	2,58	107113	10
PCZKPJ600	600	3,54	107213	10

PCZKPP...

≠ 1,5 mm

SYMBOL	szerokość a mm	1 szt kg	nr katalogowy	szt
PCZKPP50	50	0,16	107313	20
PCZKPP100	100	0,37	107413	20
PCZKPP150	150	0,61	107513	20
PCZKPP200	200	0,90	107613	20
PCZKPP300	300	1,68	107713	10
PCZKPP400	400	2,64	107813	10
PCZKPP500	500	3,87	107913	10
PCZKPP600	600	5,31	108013	10



E-90

PZCZKP...

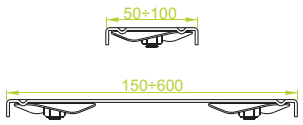

PZCZKPJ...

≠ 1,0 mm

SYMBOL	szerokość a mm	1 szt kg	nr katalogowy	szt
PCZCZKPJ50	50	0,11	104914	20
PCZCZKPJ100	100	0,25	105014	20
PCZCZKPJ150	150	0,41	105114	20
PCZCZKPJ200	200	0,60	105214	20
PCZCZKPJ300	300	1,12	105314	10
PCZCZKPJ400	400	1,76	105414	10
PCZCZKPJ500	500	2,58	105514	10
PCZCZKPJ600	600	3,54	105614	10

PZCZKPP...

≠ 1,5 mm

SYMBOL	szerokość a mm	1 szt kg	nr katalogowy	szt
PCZCZKPP50	50	0,16	105714	20
PCZCZKPP100	100	0,37	105814	20
PCZCZKPP150	150	0,61	105914	20
PCZCZKPP200	200	0,90	106014	20
PCZCZKPP300	300	1,68	106114	10
PCZCZKPP400	400	2,64	106214	10
PCZCZKPP500	500	3,87	106314	10
PCZCZKPP600	600	5,31	106414	10



ZASTOSOWANIE
Ochrona kabli przed uszkodzeniami.
Wykorzystywanie w pomieszczeniach o dużym zapyleniu.

MATERIAŁ
Stal cynkowana metodą Sendzimira PN-EN 10346:2011.
Na zamówienie:
F- stal cynkowana metodą zanurzeniową PN-EN ISO 1461:2011 dla gr. min. 1mm
E- stal kwasoodporna PN-EN 10088 do gr. 1,2 mm
L- lakierowanie w standardowym kolorze RAL (info str.2)

Pokrywa czwórnika ryflowana z zamkiem

PZCZKRT

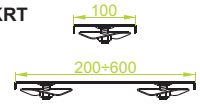

PCZCZKRT...

≠ 3,0 mm

SYMBOL	szerokość a mm	1 szt kg	nr katalogowy	szt
PCZCZKRT100	100	0,29	107410	10
PCZCZKRT200	200	0,69	107420	10
PCZCZKRT300	300	1,26	107430	5
PCZCZKRT400	400	2,00	107440	5
PCZCZKRT500	500	2,90	107450	5
PCZCZKRT600	600	3,97	107460	5



ZASTOSOWANIE
Ochrona kabli przed uszkodzeniami. Stosowanie w pomieszczeniach o dużym zapyleniu. Pokrywa do koryt zamontowanych na podłodze (powierzchnia antypoślizgowa).

MATERIAŁ
Aluminium A1 (EN AW-1050A).

E-90 - szczegółowe informacje w dziale XIX

Gr. blachy ≠ [mm]: 0,5 | 0,7 | 1,0 | 1,2 | 1,5 | 2,0 | 3,0

Pokrywa trójnika dostawnego

PTKD...



PTKDJ...

≠ 1,0 mm

SYMBOL	szerokość a mm	kg 1 szt	nr katalogowy	szt.
PTKDJ50	50	0,10	**104913**	20
PTKDJ100	100	0,20	**105013**	20
PTKDJ150	150	0,35	**105113**	20
PTKDJ200	200	0,54	**105213**	20
PTKDJ300	300	1,00	**105313**	10
PTKDJ400	400	1,64	**105413**	10
PTKDJ500	500	1,00	**105513**	10
PTKDJ600	600	1,64	**105613**	10

PTKDP...

≠ 1,5 mm

SYMBOL	szerokość a mm	kg 1 szt	nr katalogowy	szt.
PTKDP50	50	0,15	**105713**	20
PTKDP100	100	0,30	**105813**	20
PTKDP150	150	0,52	**105913**	20
PTKDP200	200	0,80	**106013**	20
PTKDP300	300	1,50	**106113**	10
PTKDP400	400	2,46	**106213**	10
PTKDP500	500	3,62	**106313**	10
PTKDP600	600	5,02	**106413**	10



E-90

E-90

Pokrywa redukcji lewej

PRKL...



PRKLL...

≠ 0,7 mm

SYMBOL	szerokość a mm	szerokość b mm	kg 1 szt	nr katalogowy	szt.
PRKLL100/50	100	50	0,07	**104710**	10
PRKLL150/100	150	100	0,10	**104715**	10
PRKLL200/100	200	100	0,11	**105020**	10
PRKLL200/150	200	150	0,13	**105120**	10
PRKLL300/200	300	200	0,17	**105030**	10
PRKLL400/300	400	300	0,22	**104740**	10
PRKLL500/400	500	400	0,28	**104750**	10
PRKLL600/500	600	500	0,33	**104760**	10

PRKLJ...

≠ 1,0 mm

SYMBOL	szerokość a mm	szerokość b mm	kg 1 szt	nr katalogowy	szt.
PRKLJ100/50	100	50	0,10	**104810**	10
PRKLJ150/100	150	100	0,13	**104815**	10
PRKLJ200/100	200	100	0,15	**105220**	10
PRKLJ200/150	200	150	0,17	**105320**	10
PRKLJ300/200	300	200	0,23	**105230**	10
PRKLJ400/300	400	300	0,32	**104840**	10
PRKLJ500/400	500	400	0,40	**104850**	10
PRKLJ600/500	600	500	0,47	**104860**	10

PRKLP...

≠ 1,5 mm

SYMBOL	szerokość a mm	szerokość b mm	kg 1 szt	nr katalogowy	szt.
PRKLP100/50	100	50	0,14	**104910**	10
PRKLP150/100	150	100	0,20	**104915**	10
PRKLP200/100	200	100	0,24	**105420**	10
PRKLP200/150	200	150	0,26	**105520**	10
PRKLP300/200	300	200	0,34	**105430**	10
PRKLP400/300	400	300	0,49	**104940**	10
PRKLP500/400	500	400	0,60	**104950**	10
PRKLP600/500	600	500	0,71	**104960**	10



E-90

E-90

Pokrywa redukcji prawej

PRKP...



PRKPL...

≠ 0,7 mm

SYMBOL	szerokość a mm	szerokość b mm	kg 1 szt	nr katalogowy	szt.
PRKPL100/50	100	50	0,07	**105010**	10
PRKPL150/100	150	100	0,10	**105015**	10
PRKPL200/100	200	100	0,11	**105620**	10
PRKPL200/150	200	150	0,13	**105720**	10
PRKPL300/200	300	200	0,17	**105630**	10
PRKPL400/300	400	300	0,22	**105040**	10
PRKPL500/400	500	400	0,28	**105050**	10
PRKPL600/500	600	500	0,33	**105060**	10

PRKPJ...

≠ 1,0 mm

SYMBOL	szerokość a mm	szerokość b mm	kg 1 szt	nr katalogowy	szt.
PRKPJ100/50	100	50	0,10	**105110**	10
PRKPJ150/100	150	100	0,13	**105115**	10
PRKPJ200/100	200	100	0,15	**105820**	10
PRKPJ200/150	200	150	0,17	**105920**	10
PRKPJ300/200	300	200	0,23	**105830**	10
PRKPJ400/300	400	300	0,32	**105140**	10
PRKPJ500/400	500	400	0,40	**105150**	10
PRKPJ600/500	600	500	0,47	**105160**	10

PRKPP...

≠ 1,5 mm

SYMBOL	szerokość a mm	szerokość b mm	kg 1 szt	nr katalogowy	szt.
PRKPP100/50	100	50	0,14	**105210**	10
PRKPP150/100	150	100	0,20	**105215**	10
PRKPP200/100	200	100	0,24	**106820**	10
PRKPP200/150	200	150	0,26	**106920**	10
PRKPP300/200	300	200	0,34	**106830**	10
PRKPP400/300	400	300	0,49	**105240**	10
PRKPP500/400	500	400	0,60	**105250**	10
PRKPP600/500	600	500	0,71	**105260**	10



E-90

E-90

MATERIAŁ
Stal cynkowana metodą
Sendzimira PN-EN 10346:2011.
Na zamówienie:
F- stal cynkowana metodą
zanurzeniową PN-EN ISO 1461:2011
E- stal kwasoodporna PN-EN 10088
do gr. 1,2 mm
L- lakierowanie w standardowym kolorze RAL
(info str.2)

ZASTOSOWANIE
Ochrona kabli przed uszkodzeniami.
Wykorzystywanie w pomieszczeniach
o dużym zapyleniu.

E-90 - szczegółowe informacje w dziale XIX

Gr. blachy ≠ [mm]: 0,5 | 0,7 | 1,0 | 1,2 | 1,5 | 2,0 | 3,0





Pokrywa redukcji symetrycznej

PRKS...



PRKSL...

≠ 0,7 mm

SYMBOL	szerokość a mm	szerokość b mm	kg 1 szt	nr katalogowy	szt.
PRKSL100/50	100	50	0,07	**104410**	10
PRKSL150/100	150	100	0,10	**104415**	10
PRKSL200/100	200	100	0,11	**104420**	10
PRKSL200/150	200	150	0,13	**104520**	10
PRKSL300/200	300	200	0,17	**104430**	10
PRKSL400/300	400	300	0,22	**104440**	10
PRKSL500/400	500	400	0,28	**104450**	10
PRKSL600/500	600	500	0,33	**104460**	10



PRKSJ...

≠ 1,0 mm

E-90

SYMBOL	szerokość a mm	szerokość b mm	kg 1 szt	nr katalogowy	szt.
PRKSJ100/50	100	50	0,10	**104510**	10
PRKSJ150/100	150	100	0,13	**104515**	10
PRKSJ200/100	200	100	0,15	**104620**	10
PRKSJ200/150	200	150	0,17	**104720**	10
PRKSJ300/200	300	200	0,23	**104630**	10
PRKSJ400/300	400	300	0,32	**104540**	10
PRKSJ500/400	500	400	0,40	**104550**	10
PRKSJ600/500	600	500	0,47	**104560**	10

PRKSP...

≠ 1,5 mm

E-90

SYMBOL	szerokość a mm	szerokość b mm	kg 1 szt	nr katalogowy	szt.
PRKSP100/50	100	50	0,14	**104610**	10
PRKSP150/100	150	100	0,20	**104615**	10
PRKSP200/100	200	100	0,24	**104820**	10
PRKSP200/150	200	150	0,26	**104920**	10
PRKSP300/200	300	200	0,34	**104930**	10
PRKSP400/300	400	300	0,49	**104640**	10
PRKSP500/400	500	400	0,60	**104650**	10
PRKSP600/500	600	500	0,71	**104660**	10

UWAGA!
Do montażu pokryw bez zamków z kształtkami nieperforowanymi należy stosować zapinki typu ZPD.... W przypadku kształtek z perforacją należy stosować zapinki ZPN...

ZASTOSOWANIE
Ochrona kabli przed uszkodzeniami.
Wykorzystywanie w pomieszczeniach o dużym zapyleniu.

MATERIAŁ
Stal cynkowana metodą Sendzimira PN-EN 10346:2011.
Na zamówienie:
F- stal cynkowana metodą zanurzeniową PN-EN ISO 1461:2011
E- stal kwasoodporna PN-EN 10088 do gr. 1,2 mm
L- lakierowanie w standardowym kolorze RAL (info str.2)

Przykład zastosowania pokryw koryt kablowych i zapinki ZPD

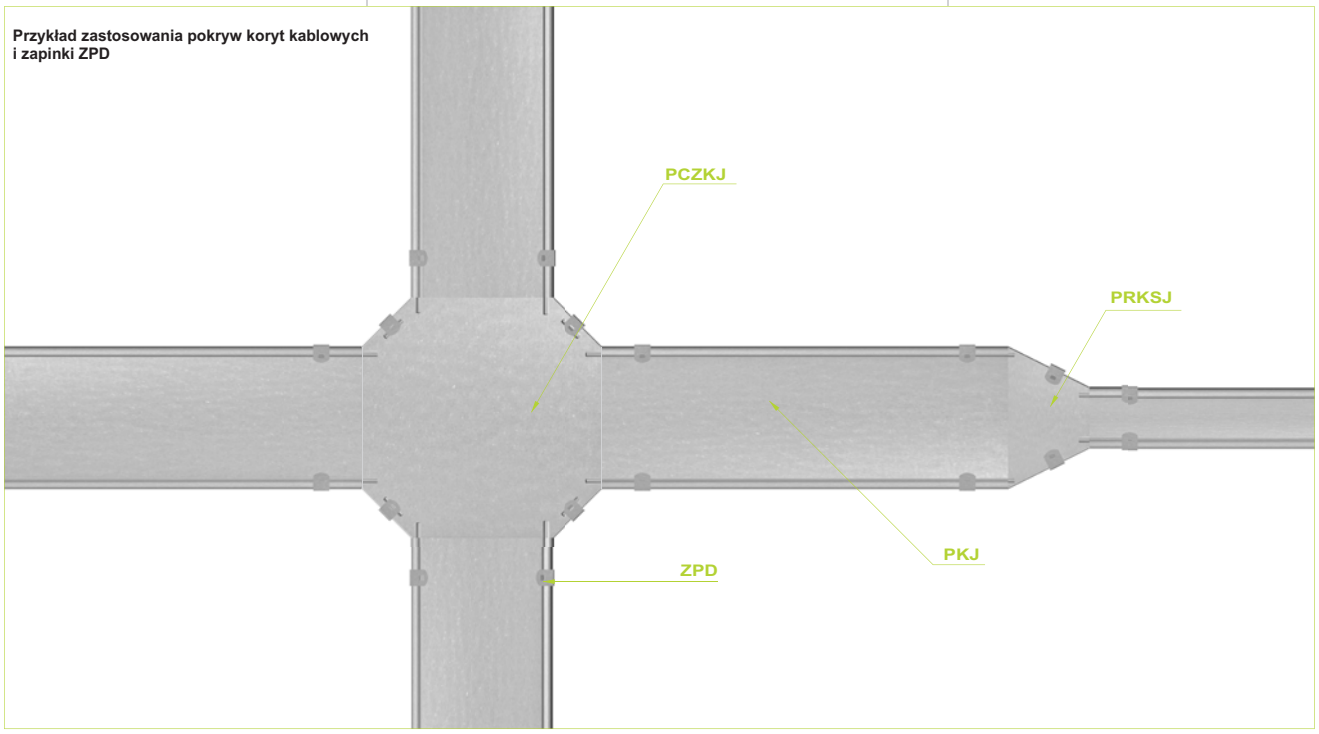

E-90 - szczegółowe informacje w dziale XIX

Gr. blachy ≠ [mm]: 0,5 | 0,7 | 1,0 | 1,2 | 1,5 | 2,0 | 3,0

Pokrywa trójnika redukcyjnego

PTR...



PTRL... SYMBOL	szerokość a mm	1 szt kg	≠ 0,7 mm nr katalogowy	szt
PTRL50	50	0,06	103505	20
PTRL100	100	0,13	103510	20
PTRL150	150	0,23	103515	20
PTRL200	200	0,36	103520	20
PTRL300	300	0,76	103530	10
PTRL400	400	1,23	103540	10
PTRL500	500	2,17	103550	10
PTRL600	600	2,51	103560	10

PTRJ... SYMBOL	szerokość a mm	1 szt kg	≠ 1,0 mm nr katalogowy	szt
PTRJ50	50	0,09	103605	20
PTRJ100	100	0,19	103610	20
PTRJ150	150	0,34	103615	20
PTRJ200	200	0,52	103620	20
PTRJ300	300	1,08	103630	10
PTRJ400	400	1,76	103640	10
PTRJ500	500	2,66	103650	10
PTRJ600	600	3,59	103660	10

PTRP... SYMBOL	szerokość a mm	1 szt kg	≠ 1,5 mm nr katalogowy	szt
PTRP50	50	0,12	103705	20
PTRP100	100	0,28	103710	20
PTRP150	150	0,51	103715	20
PTRP200	200	0,79	103720	20
PTRP300	300	1,61	103730	10
PTRP400	400	3,27	103740	10
PTRP500	500	3,90	103750	10
PTRP600	600	5,30	103760	10



Pokrywa trójnika redukcyjnego symetrycznego

PTRS...

PTRSL... SYMBOL	szerokość a mm	1 szt kg	≠ 0,7 mm nr katalogowy	szt
PTRSL50	50	0,13	103805	20
PTRSL100	100	0,23	103810	20
PTRSL150	150	0,33	103815	20
PTRSL200	200	0,39	103820	20
PTRSL300	300	0,62	103830	10
PTRSL400	400	0,82	103840	10
PTRSL500	500	1,01	103850	10
PTRSL600	600	1,21	103860	10

PTRSJ... SYMBOL	szerokość a mm	1 szt kg	≠ 1,0 mm nr katalogowy	szt
PTRSJ50	50	0,22	103905	20
PTRSJ100	100	0,36	103910	20
PTRSJ150	150	0,50	103915	20
PTRSJ200	200	0,64	103920	20
PTRSJ300	300	0,92	103930	10
PTRSJ400	400	1,20	103940	10
PTRSJ500	500	1,48	103950	10
PTRSJ600	600	1,76	103960	10

PTRSP... SYMBOL	szerokość a mm	1 szt kg	≠ 1,5 mm nr katalogowy	szt
PTRSP50	50	0,33	104005	20
PTRSP100	100	0,54	104010	20
PTRSP150	150	0,75	104015	20
PTRSP200	200	0,96	104020	20
PTRSP300	300	1,38	104030	10
PTRSP400	400	1,80	104040	10
PTRSP500	500	2,22	104050	10
PTRSP600	600	2,64	104060	10



Pokrywa kolanka redukcyjnego

PKR...

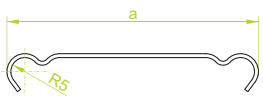

PKRL... SYMBOL	szerokość a mm	1 szt kg	≠ 0,7 mm nr katalogowy	szt
PKRL50	50	0,05	104105	20
PKRL100	100	0,11	104110	20
PKRL150	150	0,21	104115	20
PKRL200	200	0,33	104120	20
PKRL300	300	0,71	104130	10
PKRL400	400	1,17	104140	10
PKRL500	500	1,74	104150	10
PKRL600	600	2,43	104160	10

PKRJ... SYMBOL	szerokość a mm	1 szt kg	≠ 1,0 mm nr katalogowy	szt
PKRJ50	50	0,07	104205	20
PKRJ100	100	0,16	104210	20
PKRJ150	150	0,30	104215	20
PKRJ200	200	0,48	104220	20
PKRJ300	300	1,02	104230	10
PKRJ400	400	1,68	104240	10
PKRJ500	500	2,49	104250	10
PKRJ600	600	3,47	104260	10

PKRP... SYMBOL	szerokość a mm	1 szt kg	≠ 1,5 mm nr katalogowy	szt
PKRP50	50	0,10	104305	20
PKRP100	100	0,25	104310	20
PKRP150	150	0,46	104315	20
PKRP200	200	0,72	104320	20
PKRP300	300	1,53	104330	10
PKRP400	400	2,52	104340	10
PKRP500	500	3,74	104350	10
PKRP600	600	5,21	104360	10



ZASTOSOWANIE
Ochrona kabli przed uszkodzeniami.
Wykorzystywanie w pomieszczeniach o dużym zapyleniu.

MATERIAŁ
Stal cynkowana metodą Sendzimira PN-EN 10346:2011.
Na zamówienie:
F- stal cynkowana metodą zanurzeniową PN-EN ISO 1461:2011
E- stal kwasoodporna PN-EN 10088 do gr. 1,2 mm
L- lakierowanie w standardowym kolorze RAL (info str.2)

Gr. blachy ≠ [mm]: 0,5 | 0,7 | 1,0 | 1,2 | 1,5 | 2,0 | 3,0