VT29004 VT28904 VT28104



BPZ-KB-4/80 BPZ-KB-6/160 BPZ-KB-11/250

Modułowy blok listew rozdzielczych, 1-bieg. BPZ-KB

Prąd znam.	Wyjścia	Typ	Nr artykułu	Ilość szt. w opak.
80 A	6	BPZ-KB-4/80	289969	1
125 A	6	BPZ-KB-6/125	102714	1
160 A	6	BPZ-KB-6/160	289970	1
250 A	11	BPZ-KB-11/250	289967	1
400 A	11	BPZ-KB-11/400	102713	1

• Montaż na szynie TS35 mm

VT18405



Modułowy blok listew rozdzielczych, 3-bieg., BPZ-KB/6/175

• Montaż na szynie TS 35 mm lub na płycie montażowej

Prąd znamionowy	Wejście	Wyjście	Typ	Nr artykułu	Ilość szt. w opak.
175 A	1	6	BPZ-KB-6/175	102717	1

VT28004, VT27904



Modułowy blok listew rozdzielczych, 4-bieg.

Prąd znam.	Typ	Nr artykułu	Ilość szt. w opak.
125 A, wejścia: 1x(L1/L2/L3/N), wyjścia: 7x(L1/L2/L3), 10xN	BPZ-KB-8/125	289968	1
125 A	BPZ-KB-9/125	102718	1
125 A	BPZ-KB-13/125	102719	1
160 A, wejścia: 1x(L1/L2/L3/N), wyjścia: 11x(L1/L2/L3/N)	BPZ-KB-11/160	102716	1

Informacje techniczne str. 199

VT01705, VT01805



KT-3

KT-5

Wspornik dla zacisków, KT

Ilość zacisków/opis	Typ	Nr artykułu	Ilość szt. w opak.
do mocowania na szynie nośnej w poziomie	KT-3	275445	1
do mocowania na szynie nośnej w pionie	KT-5	275447	1

VT01905



KL-15

Zaciski, KL

7	KL-7	219724	1
15	KL-15	219726	1
29	KL-29	275449	1
45	KL-45	275450	1
60	KL-60	275451	1
1 m	KLM	275452	1
Zacisk przyłączeniowy 35 mm^2	KLA	275453	1

EATON Powering Business Worldwide

Notatki



Powering Business Worldwide

Rozdzielnice natynkowe i podtynkowe *Profi*+ do 630 A

- Rozdzielnice o stopniu ochrony IP30 i IP54
- Klasa ochronności I
- Łączenie w zestawy poziome oraz pionowe
- Zestawy do montażu wyłączników kompaktowych firmy Moeller
- Możliwość dobudowy kanału kablowego
- Trzy sposoby montażu szyn w rozdzielni

Informacje techniczne str. 159



Porównanie szerokości dwóch systemów rozdzielnic

Profi Line		*Profi*+
szer. znorm.	szer. zewn. (mm)	szer. zewn. (mm)
1	434	400
2	564	600
3	774	800
4	1024	1000
5	1234	1200

Dla rozdzielnic natynkowych.

Rozdzielnice *Profi*+

Wkłady montażowe

	Dla zabudowy aparaturą modułową		Dla zabudowy aparaturą modułową oraz wyłącznikiem kompaktowym LZM1	
Szer.	**600**	**800**	**600**	**800**
Wys.	600/4			
460	48 mod.  2 osłony stalowe z wycięciem pod aparaturę mod., wysokość 150 mm osłona stalowa wysokość 50 lub 100 mm ilość mod.			
	600/7	800/7	600/7	800/7
760	96 mod. 	140 mod. 	48 mod. 	70 mod. 
	600/10	800/10	600/10	800/10
1060	144 mod. 	210 mod. 	96 mod. 	140 mod. 
	600/12	800/12	600/12	800/12
1260	168 mod. 	245 mod. 	120 mod. 	175 mod. 
	600/15	800/15	600/15	800/15
1560	216 mod. 	315 mod. 	168 mod. 	245 mod. 
	600/17/3	800/17/3		
1760	240 mod. 	350 mod. 		
	600/20/3	800/20/3		
2060	264 mod. 	385 mod. 		

EATON
Powering Business Worldwide

Rozdzielnice *Profi*+

Zestawienia wkładów montażowych dla rozdzielnic natynkowych IP 30

	Dla zabudowy aparaturą modułową		Dla zabudowy aparaturą modułową oraz wyłącznikiem kompaktowym LZM1	
Szer.	600	800	600	800
Wys.				
460	**2 rzędy 48 mod.** BP-O-600/4 1 BPZ-FP-600/150-45 2 BPZ-FP-600/050-BL 1 BPZ-TF/2 2 BPZ-DINR24-600 2 BPZ-KB-13/125 1			
760	**4-rzędy 96 mod.** BP-O-600/7 1 BPZ-FP-600/150-45 4 BPZ-FP-600/050-BL 1 BPZ-TF/2 4 BPZ-DINR24-600 4 BPZ-KB-13/125 1	**4-rzędy 140 mod.** BP-O-800/7 1 BPZ-FP-800/150-45 4 BPZ-FP-800/050-BL 1 BPZ-TF/2 4 BPZ-DINR24-600 4 BPZ-KB-13/125 1	**2 rzędy 48 mod.** BP-O-600/7 1 BPZ-FP-600/150-45 2 BPZ-FP-600/050-BL 1 BPZ-TF/2 2 BPZ-DINR24-600 2 BPZ-NZM1-600-MV 1 BPZ-KB-13/125 1	**2 rzędy 70 mod.** BP-O-800/7 1 BPZ-FP-800/150-45 2 BPZ-FP-800/050-BL 1 BPZ-TF/2 2 BPZ-DINR24-600 2 BPZ-NZM1-800-MV 1 BPZ-KB-13/125 1
1060	**6-rzędów 144 mod.** BP-O-600/10 1 BPZ-FP-600/150-45 6 BPZ-FP-600/050-BL 1 BPZ-TF/2 6 BPZ-DINR24-600 6	**6-rzędów 210 mod.** BP-O-800/10 1 BPZ-FP-800/150-45 6 BPZ-FP-800/050-BL 1 BPZ-TF/2 6 BPZ-DINR35-800 6	**4-rzędy 96 mod.** BP-O-600/10 1 BPZ-FP-600/150-45 4 BPZ-FP-600/050-BL 1 BPZ-TF/2 4 BPZ-DINR24-600 4 BPZ-NZM1-600-MV 1	**4-rzędy 140 mod.** BP-O-800/10 1 BPZ-FP-800/150-45 4 BPZ-FP-800/050-BL 1 BPZ-TF/2 4 BPZ-DINR35-800 4 BPZ-NZM1-800-MV 1
1260	**7-rzędów 168 mod.** BP-O-600/12 1 BPZ-FP-600/150-45 7 BPZ-FP-600/050-BL 2 BPZ-TF/2 7 BPZ-DINR24-600 7 BPZ-KB-13/125 1	**7-rzędów 245 mod.** BP-O-800/12 1 BPZ-FP-800/150-45 7 BPZ-FP-800/050-BL 2 BPZ-TF/2 7 BPZ-DINR35-800 7 BPZ-KB-13/125 1	**5-rzędów 120 mod.** BP-O-600/12 1 BPZ-FP-600/150-45 5 BPZ-FP-600/050-BL 2 BPZ-TF/2 5 BPZ-DINR24-600 5 BPZ-NZM1-600-MV 1 BPZ-KB-13/125 1	**5-rzędów 175 mod.** BP-O-800/12 1 BPZ-FP-800/150-45 5 BPZ-FP-800/050-BL 2 BPZ-TF/2 5 BPZ-DINR35-800 5 BPZ-NZM1-800-MV 1 BPZ-KB-13/125 1
1560	**9-rzędów 216 mod.** BP-O-600/15 1 BPZ-FP-600/150-45 9 BPZ-FP-600/050-BL 2 BPZ-TF/2 9 BPZ-DINR24-600 9 BPZ-KB-13/125 1	**9-rzędów 315 mod.** BP-O-800/15 1 BPZ-FP-800/150-45 9 BPZ-FP-800/050-BL 2 BPZ-TF/2 9 BPZ-DINR35-800 9 BPZ-KB-13/125 1	**7-rzędów 168 mod.** BP-O-600/15 1 BPZ-FP-600/150-45 7 BPZ-FP-600/050-BL 2 BPZ-TF/2 7 BPZ-DINR24-600 7 BPZ-NZM1-600-MV 1 BPZ-KB-13/125 1	**7-rzędów 245 mod.** BP-O-800/15 1 BPZ-FP-800/150-45 7 BPZ-FP-800/050-BL 2 BPZ-TF/2 7 BPZ-DINR35-800 7 BPZ-NZM1-800-MV 1 BPZ-KB-13/125 1
1760	**10-rzędów 240 mod.** BP-F-600/17/3 1 BPZ-FP-600/150-45 10 BPZ-FP-600/050-BL 1 BPZ-FP-600/100-BL 1 BPZ-TF/2 10 BPZ-DINR24-600 10 BPZ-FPS/17 1 BPZ-KB-13/125 1	**10-rzędów 350 mod.** BP-F-800/17/3 1 BPZ-FP-800/150-45 10 BPZ-FP-800/050-BL 1 BPZ-FP-800/100-BL 1 BPZ-TF/2 10 BPZ-DINR35-800 10 BPZ-FPS/17 1 BPZ-KB-13/125 1		
2060	**11-rzędów 264 mod.** BP-F-600/20/3 1 BPZ-FP-600/150-45 11 BPZ-FP-600/050-BL 2 BPZ-FP-600/100-BL 2 BPZ-TF/2 11 BPZ-DINR24-600 11 BPZ-FPS/20 1 BPZ-KB-13/125 1	**11-rzędów 385 mod.** BP-F-800/20/3 1 BPZ-FP-800/150-45 11 BPZ-FP-800/050-BL 2 BPZ-FP-800/100-BL 2 BPZ-TF/2 11 BPZ-DINR35-800 11 BPZ-FPS/20 1 BPZ-KB-13/125 1		

* Wkłady montażowe zawierają blok zacisków BPZ-KB-13/125

Powering Business Worldwide

Widok rozdzielnicy podtynkowej

Dobór rozdzielnicy podtynkowej IP30 o szerokości 600 mm, wysokości 760 mm i głębokości 240 mm.

1. Dobieramy kasetę podtynkową BPZ-WB3S-600/7/1 (str. 35)
2. Dobieramy drzwi z ramą o wysokości 760 i szerokości 600mm typu BP-U-3S-600/7. (str. 36)
3. Dobieramy ścianę tylnią o szerokości 600 mm typu BPZ-RP-600/7. (str. 38)
4. Dobieramy ściany boczne wkładu montażowego dla **wysokości osłon** 650 mm typu BPZ-MSW-7 i zatrzask BPZ-SNAP (str. 55).
   Następnie dobieramy elementy wkładu montażowego
   - 4 szyny nośne typu BPZ-DINR24-600 + 4 szt. BEL12
   - 4 osłony metalowe z wycięciem typu BPZ-FP-60/150-45
   - 1 osłonę pełną o wysokości 50 mm, typu BPZ-FP-600/050-BL

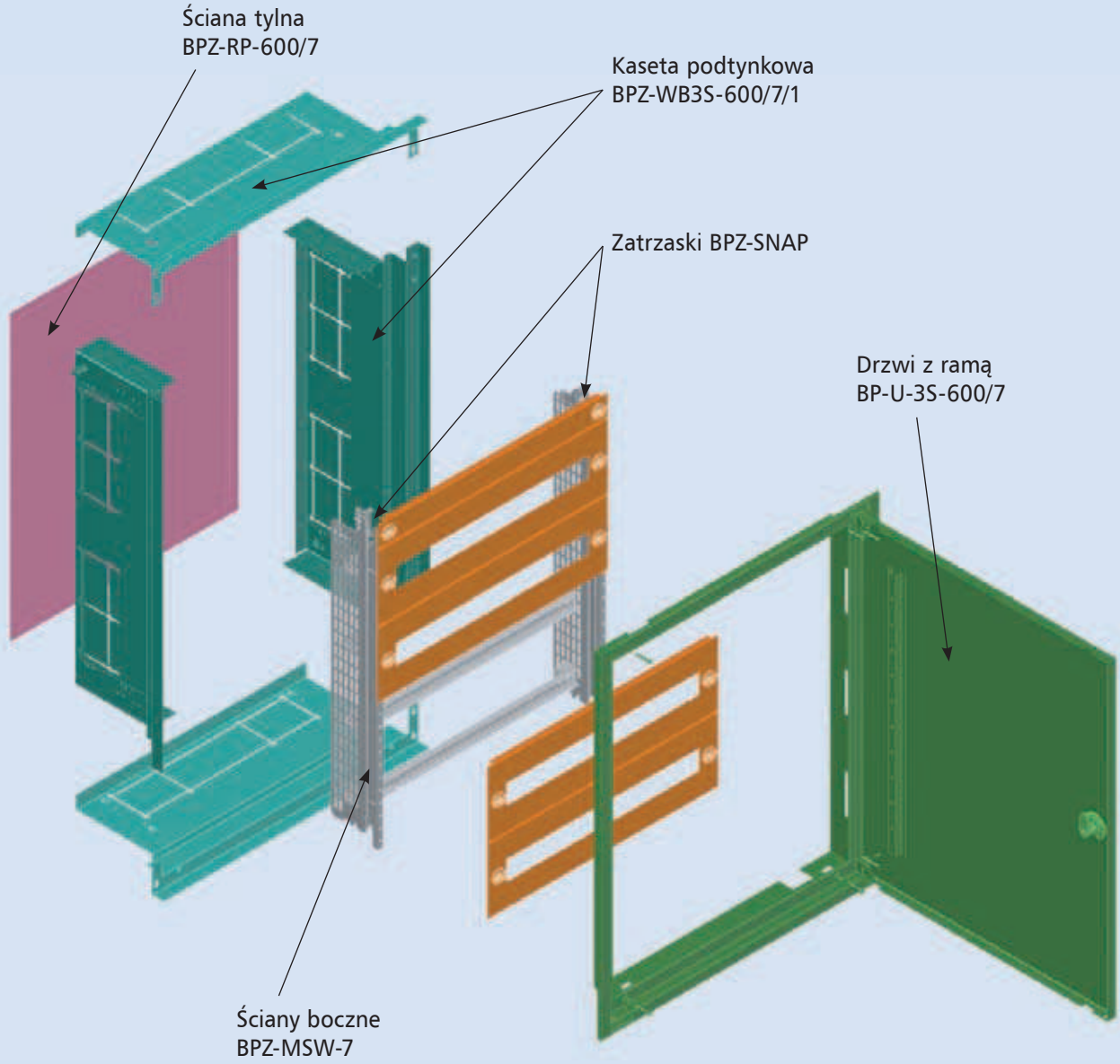

Aby zamocować ściany boczne BPZ-MSW w kasecie podtynkowej należy wyposażyć je w zatrzaski BPZ-SNAP
Elementy składowe wkładu montażowego analogiczne jak w wersji natynkowej – informacje w dalszej części katalogu od strony 55.

Informacje techniczne str. 160

VT06405



Kaseta podtynkowa, typ BPZ-WB3S

- Kaseta dostarczana w stanie zdemontowanym, składa się z czterech elementów
- Blacha ocynkowana
- Dwie głębokości: 180 i 240 mm
- Przygotowane osłabienia do wprowadzenia kabli

Szerokość / wysokość zew. (mm)	Typ	Nr artykułu	Ilość szt. w opak.
Głębokość 180 mm			
400 / 460	BPZ-WB3S-400/4/1	111097	1
400 / 760	BPZ-WB3S-400/7/1	111098	1
400 / 1060	BPZ-WB3S-400/10/1	111099	1
400 / 1260	BPZ-WB3S-400/12/1	111100	1
600 / 460	BPZ-WB3S-600/4/1	111101	1
600 / 760	BPZ-WB3S-600/7/1	111102	1
600 / 1060	BPZ-WB3S-600/10/1	111103	1
600 / 1260	BPZ-WB3S-600/12/1	111104	1
600 / 1560	BPZ-WB3S-600/15/1	111105	1
600 / 1760	BPZ-WB3S-600/17/1	111106	1
600 / 2060	BPZ-WB3S-600/20/1	111107	1
800 / 760	BPZ-WB3S-800/7/1	111108	1
800 / 1060	BPZ-WB3S-800/10/1	111109	1
800 / 1260	BPZ-WB3S-800/12/1	111110	1
800 / 1560	BPZ-WB3S-800/15/1	111111	1
800 / 1760	BPZ-WB3S-800/17/1	111112	1
800 / 2060	BPZ-WB3S-800/20/1	111113	1
1000 / 1060	BPZ-WB3S-1000/10/1	111114	1
1000 / 1260	BPZ-WB3S-1000/12/1	111115	1
1000 / 1560	BPZ-WB3S-1000/15/1	111116	1
1000 / 1760	BPZ-WB3S-1000/17/1	111117	1
1000 / 2060	BPZ-WB3S-1000/20/1	111118	1
1200 / 1260	BPZ-WB3S-1200/12/1	111119	1
1200 / 1560	BPZ-WB3S-1200/15/1	111120	1
1200 / 1760	BPZ-WB3S-1200/17/1	111121	1
1200 / 2060	BPZ-WB3S-1200/20/1	111122	1
Głębokość 240 mm			
400 / 460	BPZ-WB3S-400/4/2	111123	1
400 / 760	BPZ-WB3S-400/7/2	111124	1
400 / 1060	BPZ-WB3S-400/10/2	111125	1
400 / 1260	BPZ-WB3S-400/12/2	111126	1
600 / 460	BPZ-WB3S-600/4/2	111127	1
600 / 760	BPZ-WB3S-600/7/2	111128	1
600 / 1060	BPZ-WB3S-600/10/2	111129	1
600 / 1260	BPZ-WB3S-600/12/2	111130	1
600 / 1560	BPZ-WB3S-600/15/2	111131	1
600 / 1760	BPZ-WB3S-600/17/2	111132	1
600 / 2060	BPZ-WB3S-600/20/2	111133	1
800 / 760	BPZ-WB3S-800/7/2	111134	1
800 / 1060	BPZ-WB3S-800/10/2	111135	1
800 / 1260	BPZ-WB3S-800/12/2	111136	1
800 / 1560	BPZ-WB3S-800/15/2	111137	1
800 / 1760	BPZ-WB3S-800/17/2	111138	1
800 / 2060	BPZ-WB3S-800/20/2	111139	1
1000 / 1060	BPZ-WB3S-1000/10/2	111140	1
1000 / 1260	BPZ-WB3S-1000/12/2	111141	1
1000 / 1560	BPZ-WB3S-1000/15/2	111142	1
1000 / 1760	BPZ-WB3S-1000/17/2	111143	1
1000 / 2060	BPZ-WB3S-1000/20/2	111144	1
1200 / 1260	BPZ-WB3S-1200/12/2	111145	1
1200 / 1560	BPZ-WB3S-1200/15/2	111146	1
1200 / 1760	BPZ-WB3S-1200/17/2	111147	1
1200 / 2060	BPZ-WB3S-1200/20/2	111148	1

Informacje techniczne str. 163

VT07005



Kątowniki do łączenia kaset BPZ-BR/WB3S/

- Do połączenie dwóch kaset należy zastosować jedną parę kątowników

Głębokość (mm)	Typ	Nr artykułu	Ilość szt. w opak.
180	BPZ-BR/WB3S/1	111337	1 para
240	BPZ-BR/WB3S/2	111338	1 para

Powering Business Worldwide

Informacje techniczne str. 164

VT06405



40094



Drzwi z ramą IP30, typ BP-U-3S...

- Montowane w kasecie podtynkowej BPZ-WB3S
- Dostarczana z zamkiem plastikowym
- Możliwość zamontowania zamka z kluczykiem SS-KS-61005

Wym. zewnętrzny / wewnętrzny* (mm)	Typ	Nr artykułu	Ilość szt. w opak.
Szerokość 400			
460 / 350	BP-U-3S-400/4	111149	1
760 / 650	BP-U-3S-400/7	111150	1
1060 / 950	BP-U-3S-400/10	111151	1
1260 /1150	BP-U-3S-400/12	111152	1
Szerokość 600			
460 / 350	BP-U-3S-600/4	111153	1
760 / 650	BP-U-3S-600/7	111154	1
1060 / 950	BP-U-3S-600/10	111155	1
1260 / 1150	BP-U-3S-600/12	111156	1
1560 / 1450	BP-U-3S-600/15	111157	1
1760 / 1650	BP-U-3S-600/17	111158	1
2060 / 1950	BP-U-3S-600/20	111159	1
Szerokość 800			
760 / 650	BP-U-3S-800/7	111162	1
1060 / 950	BP-U-3S-800/10	111163	1
1260 / 1450	BP-U-3S-800/12	111164	1
1560 / 1650	BP-U-3S-800/15	111165	1
1760 / 1950	BP-U-3S-800/17	111166	1
2070 / 1950	BP-U-3S-800/20	111167	1
Szerokość 1000			
1060 / 950	BP-U-3S-1000/10	111170	1
1260 / 1150	BP-U-3S-1000/12	111171	1
1560 / 1450	BP-U-3S-1000/15	111172	1
1760 / 1650	BP-U-3S-1000/17	111173	1
2060 / 1950	BP-U-3S-1000/20	111174	1
Szerokość 1200			
1260 / 1150	BP-U-3S-1200/12	111177	1
1560 / 1450	BP-U-3S-1200/15	111178	1
1760 / 1650	BP-U-3S-1200/17	111179	1
2060 / 1950	BP-U-3S-1200/20	111180	1

Drzwi z ramą IP30 zamykane dźwignią

Szerokość 600			
1760 / 1650	BP-U-3S-600/17-P	111160	1
2060 / 1950	BP-U-3S-600/20-P	111161	1
Szerokość 800			
1760 / 1650	BP-U-3S-800/17-P	111168	1
2060 / 1950	BP-U-3S-800/20-P	111169	1
Szerokość 1000			
1760 / 1650	BP-U-3S-1000/17-P	111175	1
2060 / 1950	BP-U-3S-1000/20-P	111176	1
Szerokokość 1200			
1760 / 1650	BP-U-3S-1200/17-P	111181	1
2060 / 1950	BP-U-3S-1200/20-P	111182	1

* Wysokość do zabudowy osłonami

Powering Business Worldwide

Informacje techniczne str. 164

VT06405



40094



Drzwi z ramą IP54, typ BPM-U-3S...

- Montowane w kasecie podtynkowej BPZ-WB3S
- Dostarczana z dwoma zamkami piórkowymi
- Możliwość zamontowania zamka z kluczykiem

Wym. zewnętrzny / wewnętrzny* (mm)	Typ	Nr artykułu	Ilość szt. w opak.
Szerokość 400			
460 / 350	BPM-U-3S-400/4	111251	1
760 / 650	BPM-U-3S-400/7	111252	1
1060 / 950	BPM-U-3S-400/10	111253	1
1260 /1150	BPM-U-3S-400/12	111254	1
Szerokość 600			
460 / 350	BPM-U-3S-600/4	111255	1
760 / 650	BPM-U-3S-600/7	111256	1
1060 / 950	BPM-U-3S-600/10	111257	1
1260 / 1150	BPM-U-3S-600/12	111258	1
1560 / 1450	BPM-U-3S-600/15	111259	1
1760 / 1650	BPM-U-3S-600/17	111260	1
2060 / 1950	BPM-U-3S-600/20	111261	1
Szerokość 800			
800 / 760 / 650	BPM-U-3S-800/7	111264	1
800 / 1060 / 950	BPM-U-3S-800/10	111265	1
800 / 1260 / 1450	BPM-U-3S-800/12	111266	1
800 / 1560 / 1650	BPM-U-3S-800/15	111267	1
800 / 1760 / 1950	BPM-U-3S-800/17	111268	1
800 / 2070 / 1950	BPM-U-3S-800/20	111269	1
Szerokość 1000			
1000 / 1060 / 950	BPM-U-3S-1000/10	111272	1
1000 / 1260 / 1150	BPM-U-3S-1000/12	111273	1
1000 / 1560 / 1450	BPM-U-3S-1000/15	111274	1
1000 / 1760 / 1650	BPM-U-3S-1000/17	111275	1
1000 / 2060 / 1950	BPM-U-3S-1000/20	111276	1
Szerokość 1200			
1200 / 1260 / 1150	BPM-U-3S-1200/12	111279	1
1200 / 1560 / 1450	BPM-U-3S-1200/15	111280	1
1200 / 1760 / 1650	BPM-U-3S-1200/17	111281	1
1200 / 2060 / 19500	BPM-U-3S-1200/20	111282	1

Drzwi z ramą IP54 zamykane dźwignią

Szerokość 600			
1760 / 1650	BPM-U-3S-600/17-P	111262	1
2060 / 1950	BPM-U-3S-600/20-P	111263	1
Szerokość 800			
1760 / 1650	BPM-U-3S-800/17-P	111270	1
2060 / 1950	BPM-U-3S-800/20-P	111271	1
Szerokość 1000			
1760 / 1650	BPM-U-3S-1000/17-P	111277	1
2060 / 1950	BPM-U-3S-1000/20-P	111278	1
Szerokokość 1200			
1760 / 1650	BPM-U-3S-1200/17-P	111283	1
2060 / 1950	BPM-U-3S-1200/20-P	111284	1

* Wysokość do zabudowy osłonami

Powering Business Worldwide

Informacje techniczne str. 162

VT06405



VT06405



Ściany tylne, typ BPZ-RP...

- Do rozdzielnic podtynkowych
- Łatwy montaż poprzez naklejanie na obudowę
- Zaleca się wzmocnienie ściany tylnej za pomocą nitów lub śrub

Szerokość / Wysokość (mm)	Typ	Nr artykułu	Ilość szt. w opak.
Ściana tylna – Metalowa			
400 / 460	BPZ-RP-400/4	111285	1
400 / 760	BPZ-RP-400/7	111286	1
400 / 1060	BPZ-RP-400/10	111287	1
400 / 1260	BPZ-RP-400/12	111288	1
600 / 460	BPZ-RP-600/4	111289	1
600 / 760	BPZ-RP-600/7	111290	1
600 / 1060	BPZ-RP-600/10	111291	1
600 / 1260	BPZ-RP-600/12	111292	1
600 / 1560	BPZ-RP-600/15	111293	1
600 / 1760	BPZ-RP-600/17	111294	1
600 / 2060	BPZ-RP-600/20	111295	1
800 / 760	BPZ-RP-800/7	111296	1
800 / 1060	BPZ-RP-800/10	111297	1
800 / 1260	BPZ-RP-800/12	111298	1
800 / 1560	BPZ-RP-800/15	111299	1
800 / 1760	BPZ-RP-800/17	111300	1
800 / 2060	BPZ-RP-800/20	111301	1
1000 / 1060	BPZ-RP-1000/10	111302	1
1000 / 1260	BPZ-RP-1000/12	111303	1
1000 / 1560	BPZ-RP-1000/15	111304	1
1000 / 1760	BPZ-RP-1000/17	111305	1
1000 / 2060	BPZ-RP-1000/20	111306	1
1200 / 1260	BPZ-RP-1200/12	111307	1
1200 / 1560	BPZ-RP-1200/15	111308	1
1200 / 1760	BPZ-RP-1200/17	111309	1
1200 / 2060	BPZ-RP-1200/20	111310	1
Ściana tylna – Tworzywo			
400 / 460	BPZ-RPP-400/4	111311	1
400 / 760	BPZ-RPP-400/7	111312	1
400 / 1060	BPZ-RPP-400/10	111313	1
400 / 1260	BPZ-RPP-400/12	111314	1
600 / 460	BPZ-RPP-600/4	111315	1
600 / 760	BPZ-RPP-600/7	111316	1
600 / 1060	BPZ-RPP-600/10	111317	1
600 / 1260	BPZ-RPP-600/12	111318	1
600 / 1560	BPZ-RPP-600/15	111319	1
600 / 1760	BPZ-RPP-600/17	111320	1
600 / 2060	BPZ-RPP-600/20	111321	1
800 / 760	BPZ-RPP-800/7	111322	1
800 / 1060	BPZ-RPP-800/10	111323	1
800 / 1260	BPZ-RPP-800/12	111324	1
800 / 1560	BPZ-RPP-800/15	111325	1
800 / 1760	BPZ-RPP-800/17	111326	1
800 / 2060	BPZ-RPP-800/20	111327	1
1000 / 1060	BPZ-RPP-1000/10	111328	1
1000 / 1260	BPZ-RPP-1000/12	111329	1
1000 / 1560	BPZ-RPP-1000/15	111330	1
1000 / 1760	BPZ-RPP-1000/17	111331	1
1000 / 2060	BPZ-RPP-1000/20	111332	1
1200 / 1260	BPZ-RPP-1200/12	111333	1
1200 / 1560	BPZ-RPP-1200/15	111334	1
1200 / 1760	BPZ-RPP-1200/17	111335	1
1200 / 2060	BPZ-RPP-1200/20	111336	1

Powering Business Worldwide

Notatki



Powering Business Worldwide

Rozdzielnice natynkowe BP-...

Przegląd systemu

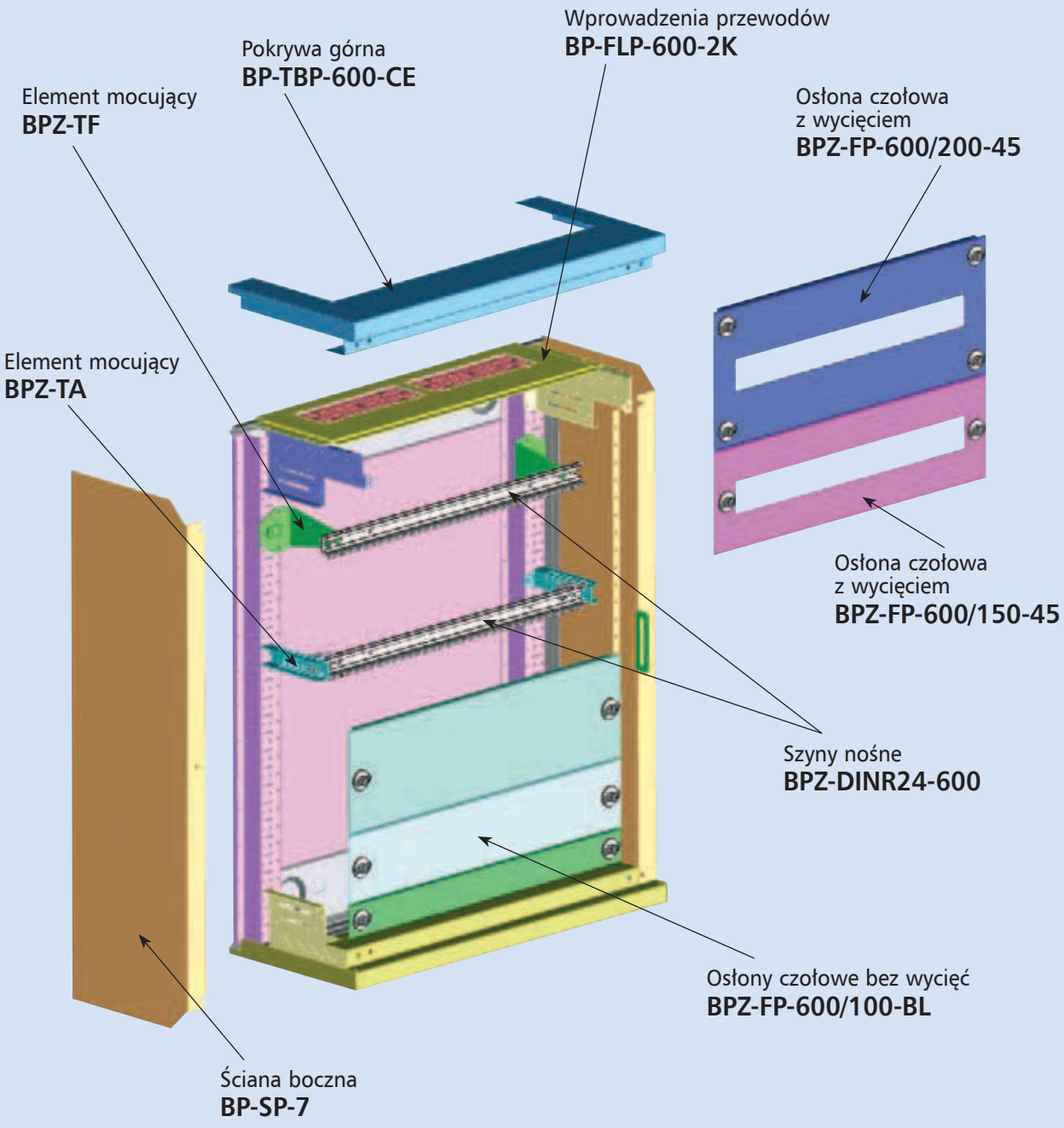

Informacje techniczne str. 165

Rozdzielnice natynkowe IP30 – bez wyposażenia, typ BP-O-...

- Rozdzielnice IP30 posiadają demontowane ściany boczne a także demontowalną pokrywę górną i dolną. Umożliwia to łączenie rozdzielnic.
- Zawiera gumowe flansze wprowadzeniowe od góry typu BP-FLP-..2K i od dołu pełną metalową BP-FLP-..BL
- Rozdzielnica posiada metalową ścianę tylną z profilowanymi kątownikami wzmacniającymi. Umożliwia to montaż szyn nośnych a także osprzętu bezpośrednio na ścianie tylnej.
- Osłony przednie montowane są bezpośrednio na profilach ścian bocznych rozdzielnicy.



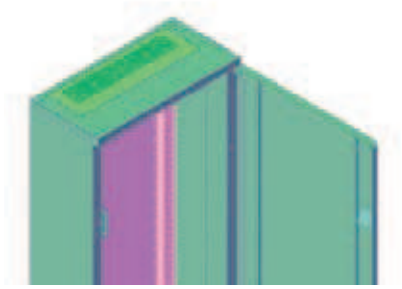

Wys. zew. (a) / Wys. osłon (b)	Typ	Nr artykułu	Ilość szt. w opak.
Szerokość 400 mm			
460 / 350	BP-O-400/4	100959	1
760 / 650	BP-O-400/7	100960	1
1060 / 950	BP-O-400/10	100961	1
1260 / 1150	BP-O-400/12	100962	1
Szerokość 600 mm			
460 / 350	BP-O-600/4	100963	1
760 / 650	BP-O-600/7	100964	1
1060 / 950	BP-O-600/10	100965	1
1260 / 1150	BP-O-600/12	100966	1
1560 / 1450	BP-O-600/15	100967	1
Szerokość 800 mm			
760 / 650	BP-O-800/7	100968	1
1060 / 950	BP-O-800/10	100969	1
1260 / 1150	BP-O-800/12	100970	1
1560 / 1450	BP-O-800/15	100971	1
Szerokość 1000 mm			
1060 / 950	BP-O-1000/10	100972	1
1260 / 1150	BP-O-1000/12	100973	1
1560 / 1450	BP-O-1000/15	100974	1
Szerokość 1200 mm			
1260 / 1150	BP-O-1200/12	100975	1
1560 / 1450	BP-O-1200/15	100976	1

Rozdzielnice IP30 natynkowe posiadają profilowaną ścianę tylną. Umożliwia to montaż szyn nośnych a także osprzętu bezpośrednio na niej. Kątowniki BPZ-CTS-L w komplecie.

Porównanie szerokości dwóch systemów rozdzielnic

Profi Line		*Profi*+
szer. znorm.	szer. zewn. (mm)	szer. zewn. (mm)
1	434	400
2	564	600
3	774	800
4	1024	1000
5	1234	1200

Dla rozdzielnic natynkowych.

Powering Business Worldwide

Rozdzielnice *Profi+*

Informacje techniczne str. 171

VT04605



Rozdzielnica dostarczana ze ścianą tylną posiada flansze wprowadzeniowe górne i dolne typu BP-FLP-..-2K. Kątowniki BPZ-CTS-S zamawiane oddzielnie.

Rozdzielnice stojące IP30, typ BP-F-..., zamykane zam. obrotowymi – bez wyposażenia

- Ściany boczne zespawane
- W komplecie ocynkowana ściana tylna z profilowanymi kątownikami
- Dostarczana z flanszami wprowadzeniowymi góra / dół typu BP-FLP-..2K
- Głębokość 300 mm
- Dwie wysokości 1760 i 2060 mm
- W komplecie dwa zamki obrotowe
- Możliwość zamykania drzwi lewo / prawo
- Rozdzielnice w kolorze białym RAL 9016 – na zapytanie
- Drzwi dzielone dla szerokości 1000 (400+600) i 1200 (600+600)
- Rozdzielnice można dzielić na sekcje 600/400, 600/600, 400/800 (podobnie jak w rozdzielnicach Profi Line), Stosuje się do tego zestaw do podziału rozdzielnic BPZ-SF-...

Wys. zew. / Wys. osłon	Typ	Nr artykułu	Ilość szt. w opak.
Szerokość 400			
1760 / 1650	BP-F-400/17/3	102055	1
2060 / 1950	BP-F-400/20/3	102056	1
Szerokość 600			
1760 / 1650	BP-F-600/17/3	102057	1
2060 / 1950	BP-F-600/20/3	102058	1
Szerokość 800			
1760 / 1650	BP-F-800/17/3	102059	1
2060 / 1950	BP-F-800/20/3	102320	1
Szerokość 1000			
1760 / 1650	BP-F-1000/17/3	102321	1
2060 / 1950	BP-F-1000/20/3	102322	1
Szerokość 1200			
1760 / 1650	BP-F-1200/17/3	102323	1
2060 / 1950	BP-F-1200/20/3	102324	1

Informacje techniczne str. 171

VT04705



BP-FLP..2K

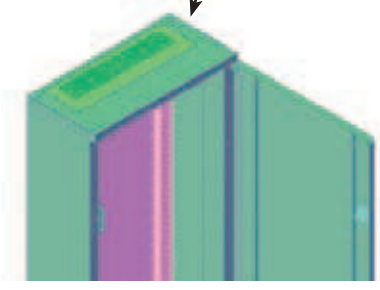

Rozdzielnice stojące IP30, typ BP-F-...-P, zamykane dźwignią – bez wyposażenia

- Ściany boczne zespawane.
- W komplecie ocynkowana ściana tylna z profilowanymi kątownikami
- Dostarczana z flanszami wprowadzeniowymi góra / dół typu BP-FLP..2K
- Głębokość 300 mm
- Dwie wysokości 1760 i 2060 mm
- Drzwi zamykane dźwignią
- Możliwość zamykania drzwi lewo / prawo
- Rozdzielnice w kolorze białym RAL 9016 – na zapytanie
- Drzwi dzielone dla szerokości 1000 (400+600) i 1200 (600+600)
- Rozdzielnice można dzielić na sekcje 600/400, 600/600, 400/800 (podobnie jak w rozdzielnicach Profi Line), Stosuje się do tego zestaw do podziału rozdzielnic BPZ-SF-...

Wys. zew. / Wys. osłon	Typ	Nr artykułu	Ilość szt. w opak.
Szerokość 400			
1760 / 1650	BP-F-400/17/3-P	102355	1
2060 / 1950	BP-F-400/20/3-P	102356	1
Szerokość 600			
1760 / 1650	BP-F-600/17/3-P	102357	1
2060 / 1950	BP-F-600/20/3-P	102358	1
Szerokość 800			
1760 / 1650	BP-F-800/17/3-P	102359	1
2060 / 1950	BP-F-800/20/3-P	102360	1
Szerokość 1000			
1760 / 1650	BP-F-1000/17/3-P	102361	1
2060 / 1950	BP-F-1000/20/3-P	102362	1
Szerokość 1200			
1760 / 1650	BP-F-1200/17/3-P	102363	1
2060 / 1950	BP-F-1200/20/3-P	102364	1

Powering Business Worldwide

Informacje techniczne str. 174

Rozdzielnice natynkowe IP54, typ BPM-O-... – bez wyposażenia

- Ściany boczne zespawane
- Posiada otwory wprowadzeniowe od góry do montażu flansz typu F3A (rozdzielnica dostarczana bez flansz)
- Trzy sposoby montażu szyn nośnych i płyt montażowych
  - bezpośrednio na plecach rozdzielnicy
  - za pomocą ścian bocznych montażowych BPZ-MSW (należy domówić wsporniki BPZ-CTS-L)
  - za pomocą elementów mocujących BPZ-TF i BPZ-TA
- Dostarczane z zamkami cylindrycznymi
- Drzwi dzielone dla szerokości 1000 (400+600) i 1200 (600+600)

VT06705



Wys. zew. (a) / Wys. osłon (b)	Typ	Nr artykułu	Ilość szt. w opak.
Szerokość 400 mm			
460 / 350	BPM-O-400/4	110837	1
760 /650	BPM-O-400/7	110838	1
1060 / 950	BPM-O-400/10	110839	1
1260 / 1150	BPM-O-400/12	111020	1
1560 / 1150	BPM-O-400/15	111021	1
Szerokość 600 mm			
460 / 350	BPM-O-600/4	111022	1
760 / 650	BPM-O-600/7	111023	1
1060 / 950	BPM-O-600/10	111024	1
1260 / 1150	BPM-O-600/12	111025	1
1560 / 1450	BPM-O-600/15	111026	1
Szerokość 800 mm			
460 / 350	BPM-O-800/4	111027	1
760 / 650	BPM-O-800/7	111028	1
1060 / 950	BPM-O-800/10	111029	1
1260 / 1150	BPM-O-800/12	111030	1
1560 / 1450	BPM-O-800/15	111031	1
Szerokość 1000 mm			
1060 / 950	BPM-O-1000/10	111032	1
1260 / 1150	BPM-O-1000/12	111033	1
1560 / 1450	BPM-O-1000/15	111034	1
1260 / 1150	BPM-O-1200/12	111035	1
1560 / 1450	BPM-O-1200/15	111036	1

Typ	Ilość flansz typu F3A
BPM-O-400/...	1
BPM-O-600/...	2
BPM-O-800/...	3
BPM-O-1000/...	3
BPM-O-1200/...	4

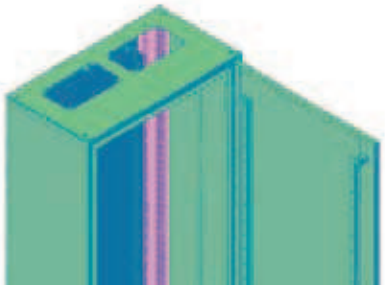

Rozdzielnica posiada metalową ścianę tylną z profilowanymi kątownikami wzmacniającymi.

Przy montażu osprzętu bezpośrednio na ścianie tylnej, osłony mocujemy na kątownikach BPZ-FPS (zamawiane oddzielnie)

Przy montażu osprzętu na ścianach bocznych BPZ-MSW, osłony montujemy bezpośrednio na nich (podobnie jak w systemie Profi-Line)

Wymagane kątowniki BPZ-CTS-N zamawiane oddzielnie do montażu ścian bocznych BPZ-MSW

Uchwyty do mocowania rozdzielnicy na ścianie

VT06705



Opis	Typ	Nr artykułu	Ilość szt. w opak.
Zestaw składa się z 4 uchwytów	BPZ-WAB	112332	1

Powering Business Worldwide

Informacje techniczne str. 177

VT04605



Rozdzielnice stojące IP54, typ BPM-F-..., zamykane zam. obrotowymi – bez wyposażenia

- Ściany boczne zespawane
- Rozdzielnice dostarczane bez flansz wprowadzeniowych typu F3A
- W komplecie trzy zamki piórkowe
- Drzwi dzielone dla szerokości 1000 (400+600) i 1200 (600+600)
- Rozdzielnice można dzielić na sekcje 600/400, 600/600, 400/800 (podobnie jak w systemie Profi Line), Stosuje się do tego zestaw do podziału rozdzielnic BPZ-SF

Wys. zew. / Wys. osłon	Typ	Nr artykułu	Ilość szt. w opak.
Szerokość 400			
1760 / 1650	BPM-F-400/17	111037	1
2060 / 1950	BPM-F-400/20	111038	1
Szerokość 600			
1760 / 1650	BPM-F-600/17	111039	1
2060 / 1950	BPM-F-600/20	111040	1
Szerokość 800			
1760 / 1650	BPM-F-800/17	111041	1
2060 / 1950	BPM-F-800/20	111042	1
Szerokość 1000			
1760 / 1650	BPM-F-1000/17	111043	1
2060 / 1950	BPM-F-1000/20	111044	1
Szerokość 1200			
1760 / 1650	BPM-F-1200/17	111045	1
2060 / 1950	BPM-F-1200/20	111046	1

Informacje techniczne str. 177

Rozdzielnice stojące IP54, typ BPM-F-..., zamykane dźwignią – bez wyposażenia

- Ściany boczne zespawane.
- Rozdzielnice dostarczane bez flansz wprowadzeniowych typu F3A
- Drzwi dzielone dla szerokości 1000 (400+600) i 1200 (600+600)
- Rozdzielnice można dzielić na sekcje 600/400, 600/600, 400/800 (podobnie jak w systemie Profi Line), Stosuje się do tego zestaw do podziału rozdzielnic BPZ-SF

Typ	ilość flansz typu F3A
BPM-F-400/...	1
BPM-F-600/...	2
BPM-F-800/...	3
BPM-F-1000/...	3
BPM-F-1200/...	4

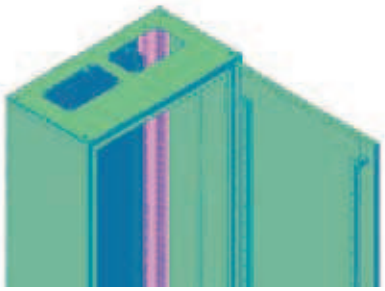

Wys. zew. / Wys. osłon	Typ	Nr artykułu	Ilość szt. w opak.
Szerokość 400			
1760 / 1650	BPM-F-400/17-P	111047	1
2060 / 1950	BPM-F-400/20-P	111048	1
Szerokość 600			
1760 / 1650	BPM-F-600/17-P	111049	1
2060 / 1950	BPM-F-600/20-P	111050	1
Szerokość 800			
1760 / 1650	BPM-F-800/17-P	111051	1
2060 / 1950	BPM-F-800/20-P	111052	1
Szerokość 1000			
1760 / 1650	BPM-F-1000/17-P	111053	1
2060 / 1950	BPM-F-1000/20-P	111054	1
Szerokość 1200			
1760 / 1650	BPM-F-1200/17-P	111055	1
2060 / 1950	BPM-F-1200/20-P	111056	1

Rozdzielnica posiada metalową ścianę tylną z profilowanymi kątownikami wzmacniającymi.

Przy montażu osprzętu bezpośrednio na ścianie tylnej,
osłony mocujemy na kątownikach BPZ-FPS (zamawiane oddzielnie)

Przy montażu osprzętu na ścianach bocznych BPZ-MSW,
osłony montujemy bezpośrednio na nich (podobnie jak w systemie Profi-Line)

Wymagane kątowniki BPZ-CTS-N zamawiane oddzielnie do montażu ścian bocznych BPZ-MSW

Powering Business Worldwide

VT04605



Rozdzielnice stojące (bez drzwi), typ BP-F-...-F

- Zawierają ścianę tylną
- Rozdzielnice dostarczane z flanszami pełnymi
- Rozdzielnice dostarczane bez drzwi
- Głębokość 300 mm

Wys. zew. / Wys. osłon	Typ	Nr artykułu	Ilość szt. w opak.
Szerokość 400			
1760 / 1650	BP-F-400/17/3-F	102395	1
2060 / 1950	BP-F-400/20/3-F	102396	1
Szerokość 600			
1760 / 1650	BP-F-600/17/3-F	102397	1
2060 / 1950	BP-F-600/20/3-F	102398	1
Szerokość 800			
1760 / 1650	BP-F-800/17/3-F	102399	1
2060 / 1950	BP-F-800/20/3-F	102400	1

Informacje techniczne str. 195

9603213

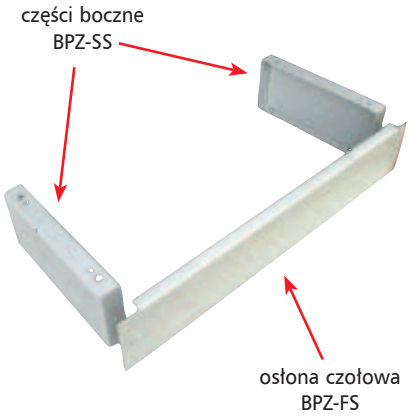

Dla rozdzielnic IP30 stosujemy cokoły typu BPZ-SS../3

Dla rozdzielnic IP54 stosujemy cokoły typu BPZ-SS-../320

Cokoły do rozdzielnic stojących

- Cokół do rozdzielnic stojących składa się z osłony czołowej (stosowanej również jako część tylna) oraz części bocznych (1 para)
- Osłony czołowe zamawiane pojedynczo, części boczne dostarczane w parach

Wysokość / Głębokość	Typ	Nr artykułu	Ilość szt. w opak.
Części boczne BPZ-SS			
100 / 300 / IP30	BPZ-SS-1/3	293513	1 para
200 / 300 / IP30	BPZ-SS-2/3	293517	1 para
100 / 320 / IP54	BPZ-SS-1/320	112348	1 para
200 / 320 / IP54	BPZ-SS-2/320	112349	1 para
Osłona czołowa BPZ-FS			
400 / 100	BPZ-FS-400/1	293493	1
400 / 200	BPZ-FS-400/2	293495	1
600 / 100	BPZ-FS-600/1	293497	1
600 / 200	BPZ-FS-600/2	293499	1
800 / 100	BPZ-FS-800/1	293501	1
800 / 200	BPZ-FS-800/2	293503	1
1000 / 100	BPZ-FS-1000/1	293505	1
1000 / 200	BPZ-FS-1000/2	293507	1
1200 / 100	BPZ-FS-1200/1	293509	1
1200 / 200	BPZ-FS-1200/2	293511	1

Informacje techniczne str. 195



VT10106

Zestawy do podziału rozdzielnic stojących

- Tylko dla rozdzielnic stojących 1000 i 1200 mm, do podziału rozdzielnicy na szerokości 600/400, 600/600 lub 400/800
- Zestaw składa się z 2 kątowników montowanych na plecach rozdzielnicy a także osłony pionowej

Wysokość	Typ	Nr artykułu	Ilość szt. w opak.
17	BPZ-SF-17	108374	1
20	BPZ-SF-20	108375	1

EATON
Powering Business Worldwide

Informacje techniczne str. 178

VT05005



Drzwi stalowe dla rozdzielnic stojących IP30, zamykane zamkami obrotowymi

- W komplecie zamki obrotowe
- Dwie wysokości 1760 mm i 2060 mm
- Możliwość zamykania drzwi lewo / prawo
- Dla szerokości 1000 i 1200 drzwi dzielone

Wysokość	Typ	Nr artykułu	Ilość szt. w opak.
Szerokość 400			
1760	BPZ-DS-400/17	102419	1
2060	BPZ-DS-400/20	102420	1
Szerokość 600			
1760	BPZ-DS-600/17	102421	1
2060	BPZ-DS-600/20	102422	1
Szerokość 800			
1760	BPZ-DS-800/17	102423	1
2060	BPZ-DS-800/20	102424	1
Szerokość 600+400L			
1760	BPZ-DS-600/17	102421	1
	BPZ-DS-400/17-L	106374	1
2060	BPZ-DS-600/20	102422	1
	BPZ-DS-400/20-L	106375	1
Szerokość 600+600L			
1760	BPZ-DS-600/17	102421	1
	BPZ-DS-600/17-L	106376	1
2060	BPZ-DS-600/20	102422	1
	BPZ-DS-600/20-L	106377	1

Informacje techniczne str. 178

VT05105



Drzwi stalowe dla rozdzielnic stojących IP30, zamykane dźwignią

- Drzwi zamykane dźwignią
- Dwie wysokości 1760 mm i 2060 mm
- Możliwość zamykania drzwi lewo / prawo
- Dla szerokości 1000 i 1200 drzwi dzielone

Wysokość	Typ	Nr artykułu	Ilość szt. w opak.
Szerokość 400			
1760	BPZ-DS-400/17-P	102425	1
2060	BPZ-DS-400/20-P	102426	1
Szerokość 600			
1760	BPZ-DS-600/17-P	102427	1
2060	BPZ-DS-600/20-P	102428	1
Szerokość 800			
1760	BPZ-DS-800/17-P	102429	1
2060	BPZ-DS-800/20-P	102430	1
Szerokość 600+400L			
1760	BPZ-DS-600/17-P	102427	1
	BPZ-DS-400/17-L	106374	1
2060	BPZ-DS-600/20-P	102428	1
	BPZ-DS-400/20-L	106375	1
Szerokość 600+600L			
1760	BPZ-DS-600/17-P	102427	1
	BPZ-DS-600/17-L	106376	1
2060	BPZ-DS-600/20-P	102428	1
	BPZ-DS-600/20-L	106377	1

Powering Business Worldwide

Informacje techniczne str. 178

VT00106



Drzwi transparentne dla rozdzielnic stojących IP30, zamykane zamkami obrotowymi

- W komplecie zamki obrotowe
- Dwie wysokości 1760 mm i 2060 mm
- Możliwość zamykania drzwi lewo / prawo
- Dla szerokości 1000 i 1200 drzwi dzielone

Wysokość	Typ	Nr artykułu	Ilość szt. w opak.
Szerokość 400			
1760	BPZ-DT-400/17	102431	1
2060	BPZ-DT-400/20	102432	1
Szerokość 600			
1760	BPZ-DT-600/17	102433	1
2060	BPZ-DT-600/20	102434	1
Szerokość 800			
1760	BPZ-DT-800/17	102435	1
2060	BPZ-DT-800/20	102436	1
Szerokość 600+400L			
1760	BPZ-DT-600/17	102433	1
	BPZ-DT-400/17-L	106422	1
2060	BPZ-DT-600/20	102434	1
	BPZ-DT-400/20-L	106423	1
Szerokość 600+600L			
1760	BPZ-DT-600/17	102433	1
	BPZ-DT-600/17-L	106424	1
2060	BPZ-DT-600/20	102434	1
	BPZ-DT-600/20-L	106425	1

Informacje techniczne str. 178

VT00206



Drzwi transparentne dla rozdzielnic stojących IP30, zamykane dźwignią

- Drzwi zamykane dźwignią
- Dwie wysokości 1760 mm i 2060 mm
- Możliwość zamykania drzwi lewo / prawo
- Dla szerokości 1000 i 1200 drzwi dzielone

Wysokość	Typ	Nr artykułu	Ilość szt. w opak.
Szerokość 400			
1760	BPZ-DT-400/17-P	102437	1
2060	BPZ-DT-400/20-P	102438	1
Szerokość 600			
1760	BPZ-DT-600/17-P	102439	1
2060	BPZ-DT-600/20-P	102440	1
Szerokość 800			
1760	BPZ-DT-800/17-P	102441	1
2060	BPZ-DT-800/20-P	102442	1
Szerokość 600+400L			
1760	BPZ-DT-600/17-P	102439	1
	BPZ-DT-400/17-L	106422	1
2060	BPZ-DT-600/20-P	102440	1
	BPZ-DT-400/20-L	106423	1
Szerokość 600+600L			
1760	BPZ-DT-600/17-P	102439	1
	BPZ-DT-600/17-L	106424	1
2060	BPZ-DT-600/20-P	102440	1
	BPZ-DT-600/20-L	106425	1

Powering Business Worldwide

Informacje techniczne str. 179

VT11404



Płyta główna BP-MF

- Zawiera nitowaną ścianę tylną z profilem ramy, czterema kątownikami BPZ-CTS-L narożnymi oraz śrubami mocującymi
- Przedział kablowy dla rozdzielnic natynkowych BP-O

Szer. / Wys. zew. / Wys. osłon	Typ	Nr artykułu	Ilość szt. w opak.
400 / 460 / 350	BP-MF-400/4	286653	1
400 / 760 / 650	BP-MF-400/7	286654	1
400 / 1060 / 950	BP-MF-400/10	286655	1
400 / 1260 / 1150	BP-MF-400/12	286656	1
400 / 1560 / 1450	BP-MF-400/15	286657	1
600 / 460 / 350	BP-MF-600/4	286658	1
600 / 760 / 650	BP-MF-600/7	286659	1
600 / 1060 / 950	BP-MF-600/10	286660	1
600 / 1260 / 1150	BP-MF-600/12	286661	1
600 / 1560 / 1450	BP-MF-600/15	286662	1
800 / 460 / 350	BP-MF-800/4	286663	1
800 / 760 / 650	BP-MF-800/7	286664	1
800 / 1060 / 950	BP-MF-800/10	286665	1
800 / 1260 / 1150	BP-MF-800/12	286666	1
800 / 1560 / 1450	BP-MF-800/15	286667	1
1000 / 1060 / 950	BP-MF-1000/10	293521	1
1000 / 1260 / 1150	BP-MF-1000/12	293522	1
1000 / 1560 / 1450	BP-MF-1000/15	293523	1
1200 / 1260 / 1150	BP-MF-1200/12	293524	1
1200 / 1560 / 1450	BP-MF-1200/15	293525	1

Widok płyty głównej BP-MF wraz z osłonami

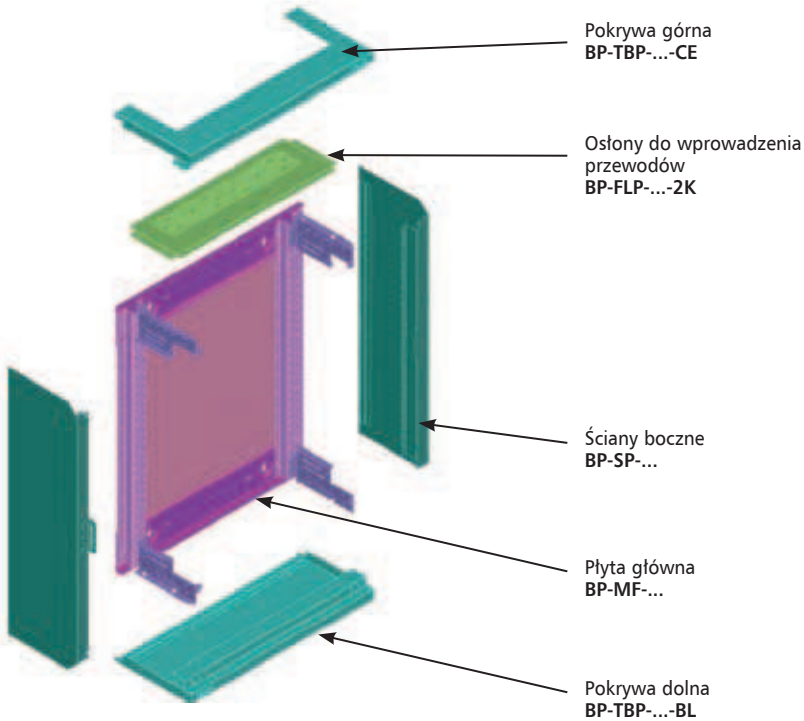

Powering Business Worldwide

Informacje techniczne str. 170

Pokrywa górna i dolna

- W komplecie znajdują się dwie pokrywy wraz ze śrubami mocującymi
- Dwa typy: pełna oraz wersja z wycięciem do zamocowania wprowadzeń kablowych

VT16604, VT16504



Opis	Typ	Nr artykułu	Ilość szt. w opak.
Pełna			
jednolita pokrywa górna i dolna			
400	BP-TBP-400-BL	286698	1
600	BP-TBP-600-BL	286700	1
800	BP-TBP-800-BL	286702	1
1000	BP-TBP-1000-BL	293550	1
1200	BP-TBP-1200-BL	293554	1
Z wycięciem			
do montażu osłon BP-FLP			
400	BP-TBP-400-CE	286699	1
600	BP-TBP-600-CE	286701	1
800	BP-TBP-800-CE	286703	1
1000	BP-TBP-1000-CE	293552	1
1200	BP-TBP-1200-CE	293556	1

Informacje techniczne str. 170

Osłony do wprowadzenia przewodów

- Montowane na pokrywach górna / dolna typu BP-TBP
- Trzy typy:
  – pełna bez otworów typ BP-FLP..BL,
  – metalowa płyta z dwoma flanszami gumowymi typu BP-F..2K
  – metalowa płyta z otworami do zamocowania flansz typu F3A,

VT00705



BP-FLP-600-BL

VT00505



BP-FLP-600-2K

VT00605



BP-FLP-600-F3A

Opis	Typ	Nr artykułu	Ilość szt. w opak.
Pełna			
400	BP-FLP-400-BL	286704	1
600	BP-FLP-600-BL	286707	1
800	BP-FLP-800-BL	286710	1
1000	BP-FLP-1000-BL	293558	1
1200	BP-FLP-1200-BL	293564	1
Z dwoma kompletami flansz gumowych			
400	BP-FLP-400-2K	286705	1
600	BP-FLP-600-2K	286708	1
800	BP-FLP-800-2K	286711	1
1000	BP-FLP-1000-2K	293560	1
1200	BP-FLP-1200-2K	293566	1
Z otworami do zamocowania flansz typu F3A			
400	BP-FLP-400-F3A	286706	1
600	BP-FLP-600-F3A	286709	1
800	BP-FLP-800-F3A	286712	1
1000	BP-FLP-1000-F3A	293562	1
1200	BP-FLP-1200-F3A	293568	1

Powering Business Worldwide

Informacje techniczne str. 167

Ściany boczne BP-SP

- Zawiera 2 ściany boczne (lewa i prawa) oraz śruby mocujące
- Umożliwiają bezpośredni montaż osłon na ścianach bocznych

VT16704, VT16804



Dla wysokości zewnętrznej	Typ	Nr artykułu	Ilość szt. w opak.
460	BP-SP-4	286693	1 para
760	BP-SP-7	286694	1 para
1060	BP-SP-10	286695	1 para
1260	BP-SP-12	286696	1 para
1560	BP-SP-15	286697	1 para

Informacje techniczne str. 167

Ściany boczne BPZ-SP-MSW

- Zawiera 2 ściany boczne (lewa i prawa) oraz śruby mocujące
- Umożliwiają zastosowanie BPZ-MSW w rozdzielnicy

VT12007, VT12007



Dla wysokości zewnętrznej	Typ	Nr artykułu	Ilość szt. w opak.
460	BPZ-SP-MSW-4	111339	1 para
760	BPZ-SP-MSW-7	111341	1 para
1060	BPZ-SP-MSW-10	111342	1 para
1260	BPZ-SP-MSW-12	111343	1 para
1560	BPZ-SP-MSW-15	111344	1 para

Osłony w rozdzielnicy natynkowej IP30 możemy montować za pomocą dwóch różnych typów ścian bocznych.
Przy montażu osprzętu bezpośrednio na ścianie tylnej należy wykorzystać zestaw BP-SP – sposób zalecany.
Przy montażu osprzętu na ścianach bocznych BPZ-MSW należy wykorzystać zestaw BPZ-SP-MSW.

BP-SP-..

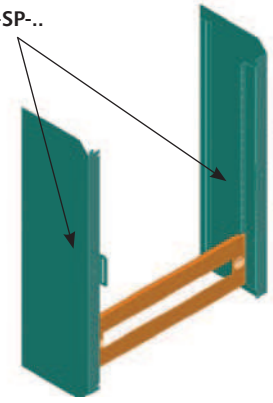

BPZ-SP-MSW-..

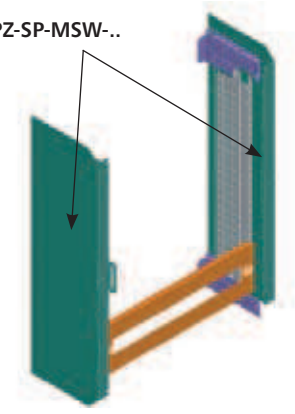

Powering Business Worldwide

VT16404



Drzwi stalowe IP30 – pełne

- Drzwi z zamkiem obrotowym
- Możliwość montażu z lewej lub prawej strony

Wysokość	Typ	Nr artykułu	Ilość szt. w opak.
Szerokość 400			
400	BP-DS-400/4	286713	1
700	BP-DS-400/7	286714	1
1000	BP-DS-400/10	286715	1
1200	BP-DS-400/12	286716	1
1500	BP-DS-400/15	286717	1
Szerokość 600			
400	BP-DS-600/4	286718	1
700	BP-DS-600/7	286719	1
1000	BP-DS-600/10	286720	1
1200	BP-DS-600/12	286721	1
1500	BP-DS-600/15	286722	1
Szerokość 800			
400	BP-DS-800/4	286723	1
700	BP-DS-800/7	286724	1
1000	BP-DS-800/10	286725	1
1200	BP-DS-800/12	286726	1
1500	BP-DS-800/15	286727	1
Szerokość 600+400			
1000	BP-DS-600/10	286720	1
	BP-DS-400/10-L	293570	1
1200	BP-DS-600/12	286721	1
	BP-DS-400/12-L	293572	1
1500	BP-DS-600/15	286722	1
	BP-DS-400/15-L	293574	1
Szerokość 600+600			
1200	BP-DS-600/12	286721	1
	BP-DS-600/12-L	293576	1
1500	BP-DS-600/15	286722	1
	BP-DS-600/15-L	293578	1

VT16404



Drzwi stalowe IP30 – przeszklone

- Drzwi z zamkiem obrotowym
- Możliwość montażu z lewej lub prawej strony

Wysokość	Typ	Nr artykułu	Ilość szt. w opak.
Szerokość 400			
400	BP-DT-400/4	286728	1
700	BP-DT-400/7	286729	1
1000	BP-DT-400/10	286730	1
1200	BP-DT-400/12	286731	1
1500	BP-DT-400/15	286732	1
Szerokość 600			
400	BP-DT-600/4	286733	1
700	BP-DT-600/7	286734	1
1000	BP-DT-600/10	286735	1
1200	BP-DT-600/12	286736	1
1500	BP-DT-600/15	286737	1
Szerokość 800			
400	BP-DT-800/4	286738	1
700	BP-DT-800/7	286739	1
1000	BP-DT-800/10	286740	1
1200	BP-DT-800/12	286741	1
1500	BP-DT-800/15	286742	1
Szerokość 600+400			
1000	BP-DT-600/10	286735	1
	BP-DT-400/10-L	293580	1
1200	BP-DT-600/12	286736	1
	BP-DT-400/12-L	293582	1
1500	BP-DT-600/15	286737	1
	BP-DT-400/15-L	293584	1
Szerokość 600+600			
1200	BP-DT-600/12	286736	1
	BP-DT-600/12-L	293586	1
1500	BP-DT-600/15	286737	1
	BP-DT-600/15-L	293588	1

Powering Business Worldwide

Informacje techniczne str. 168

VT16204, VT17004



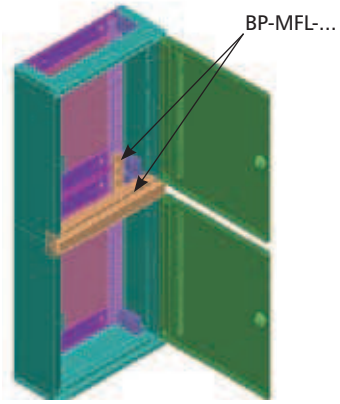

Zestawy do pionowego łączenia rozdzielnic

- Dla różnych szerokości
- Zestaw zawiera kątownik łączący rozdzielnice, osłonę i śruby

Szerokość (mm)	Typ	Nr artykułu	Ilość szt. w opak.
400	BP-MFL-400	286743	1
600	BP-MFL-600	286744	1
800	BP-MFL-800	286745	1
1000	BP-MFL-1000	111431	1
1200	BP-MFL-1200	111432	1

Informacje techniczne str. 169

VT16304, VT16904



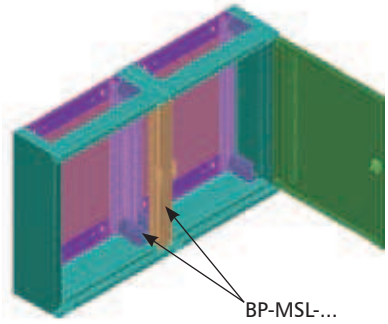

Zestawy do szeregowego łączenia rozdzielnic, BP-MSL

- Dla różnych wysokości
- Zestaw zawiera kątownik łączący rozdzielnice, osłonę i śruby
- Umożliwia montaż osłon bezpośrednio na ramie rozdzielnicy

Wysokość zewnętrzna	Typ	Nr artykułu	Ilość szt. w opak.
460	BP-MSL-4	286746	1
760	BP-MSL-7	286747	1
1060	BP-MSL-10	286748	1
1260	BP-MSL-12	286749	1
1560	BP-MSL-15	286750	1

VT16304, VT16904a



Zestawy do szeregowego łączenia rozdzielnic, BP-MSL-MSW

- Przednia osłona łącząca rozdzielnice w szereg
- Zestaw zawiera kątownik łączący rozdzielnice, osłonę i śruby
- Umożliwia montaż ścian bocznych MSW

Wysokość zewnętrzna	Typ	Nr artykułu	Ilość szt. w opak.
460	BP-MSL-MSW-4	111419	1
760	BP-MSL-MSW-7	111421	1
1060	BP-MSL-MSW-10	111422	1
1260	BP-MSL-MSW-12	111423	1
1560	BP-MSL-MSW-15	111424	1

Powering Business Worldwide

Sposób doboru kanału kablowego.

Dobór kanału kablowego do rozdzielnicy BP-O-600/10-C

1. Dobieramy płytę główną na wysokość 1060 mm tj. BP-MF-400/10. (str. 48)
2. Dobieramy płytę górną i dolną z wprowadzeniem kablowym typu BP-TBP-400 CE i osłony BP-FLP-400-BL, BP-FLP-400-2K (str. 49).
3. Dobieramy drzwi pełne stalowe na wysokość 1060 mm, tj. BP-DS-400/10 (str. 51).
4. Odkręcamy lewą ściane od obudowy gotowej, a po zamocowaniu przedziału kablowego za pomocą BP-MSL-10 (str. 52), montujemy ją z lewej strony





Porównanie szerokości dwóch systemów szaf

Profi Line		*Profi*+
szer. znorm.	szer. zewn. (mm)	szer. zewn. (mm)
1	434	400
2	564	600
3	774	800
4	1024	1000
5	1234	1200

Dla rozdzielnic natynkowych.

Informacje techniczne str. 180

Zestawy mocujące dla aparatury modułowej

- Zestaw BPZ-DINR..-B zawiera 1 parę kątowników + szynę BPZ-DINR
- Zestaw BPZ-DINR..-T zawiera 1 parę BEL12 + szynę BPZ-DINR
- Umożliwiają montaż aparatury modułowej:
  – BPZ-DINR..-T z możliwością regulacji głębokości **(mocowanie na BEL 12)**
  – BPZ-DINR..-B bez możliwości regulacji głębokości

VT07305



BPZ-DINR24-600-B

VT07205



BPZ-DINR24-600-T

Długość / ilość mod.	Typ	Nr artykułu	Ilość zest. w opak.
Zestaw z szynami i wspornikami, bez możliwości regulacji głębokości			
400 / 13	BPZ-DINR13-400-B	286752	10
600 / 24	BPZ-DINR24-600-B	286754	10
800 / 35	BPZ-DINR35-800-B	286756	10
1000 / 46	BPZ-DINR46-1000-B	293591	10
1200 / 57	BPZ-DINR57-1200-B	293593	10
Zestaw z szynami i wspornikami, z możliwością regulacji głębokości			
400 / 13	BPZ-DINR13-400-T	286751	10
600 / 24	BPZ-DINR24-600-T	286753	10
800 / 35	BPZ-DINR35-800-T	286755	10
1000 / 46	BPZ-DINR46-1000-T	293590	10
1200 / 57	BPZ-DINR57-1200-T	293592	10

Informacje techniczne str. 180

Elementy mocujące szyny nośne

- Umożliwiają montaż aparatury modułowej:
  – BPZ-TF montaż na jednej głębokości
  – BPZ-TA możliwość montażu szyn na różnych głębokościach (**mocowanie na BEL 12**)
- Bezpośredni montaż szyny nośnej na kątownikach BPZ-TF nie wymaga użycia BEL-i

VT17204, VT17104



BPZ-TF/2 BPZ-TA/2

Długość / ilość mod.	Typ	Nr artykułu	Ilość szt. w opak.
Wsporniki			
• Montaż szyny nośnej na kątownikach BPZ-TA wyłącznie za pomocą BEL-i			
bez regulacji głębokości	BPZ-TF/2	116651	1 para
z regulacją głębokości	BPZ-TA/2	116650	1 para
(dostarczane bez elementów mocujących BEL)			

VT07405



BPZ-DINR24

Szyny nośne

- Dostarczana ze śrubami umożliwiającymi montaż bezpośrednio na plecach rozdzielnicy
- Możliwość mocowania szyn za pomocą wsporników BPZ-TF/2 i BPZ-TA/2 (+BEL) na ścianach bocznych BPZ-MSW

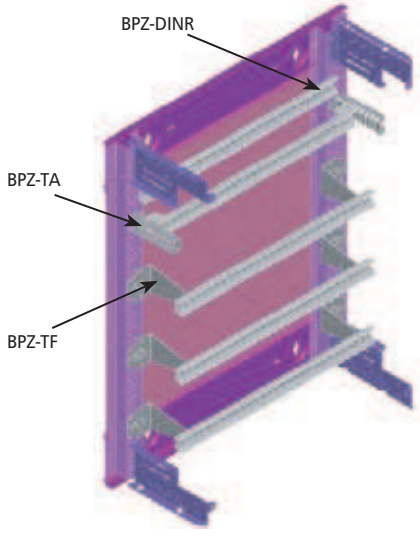

Długość / ilość mod.	Typ	Nr artykułu	Ilość szt. w opak.
400 / 13	BPZ-DINR13-400	293594	1
600 / 24	BPZ-DINR24-600	293595	1
800 / 35	BPZ-DINR35-800	293596	1
1000 / 46	BPZ-DINR46-1000	293597	1
1200 / 57	BPZ-DINR57-1200	293598	1

Powering Business Worldwide

Informacje techniczne str. 180

BEL 12

9603414



BEL 01

Element mocujący BEL

- Elementy dostarczane w parach
- Elementy mocujące szyny nośne na wspornikach BPZ..-TA lub BPZ-MSW
- BEL 12 izolujący zamontowaną szynę od wsporników
- BEL 01 z metalową wkładką umożliwiającą uziemienie szyny
- Montaż szyny nośnej na kątownikach BPZ-TA wyłącznie za pomocą BEL-i

	Typ	Nr artykułu	Ilość szt. w opak.
	BEL12	275199	1 para
	BEL01	275200	1 para
	BEL12A	275201	1 para

Informacje techniczne str. 181

VT07105



Ściany boczne montażowe

- Za pomocą zatrzasków BPZ-SNAP możliwość montażu w rozdzielnicach podtynkowych

Wysokość osłon	Typ	Nr artykułu	Ilość szt. w opak.
350	BPZ-MSW-4	293406	1 para
650	BPZ-MSW-7	293407	1 para
950	BPZ-MSW-10	293408	1 para
1150	BPZ-MSW-12	293409	1 para
1450	BPZ-MSW-15	293410	1 para
1650	BPZ-MSW-17	293411	1 para
1950	BPZ-MSW-20	293412	1 para

Informacje techniczne str. 181

VT12008



Zatrzask BPZ-SNAP do BPZ-MSW

- Zamontowanie zatrzasków BPZ-SNAP umożliwia montaż ścian bocznych BPZ-MSW w rozdzielnicach podtynkowych
- Dostarczane w parach

	Typ	Nr artykułu	Ilość szt. w opak.
	BPZ-SNAP	116677	1

Przed zamontowaniem ścianach bocznych BPZ-MSW w kasecie podtynkowej należy wyposażyć je w zatrzaski BPZ-SNAP
Montaż ścian bocznych w rozdzielnicach natynkowych odbywa się bezpośrednio na elementach płyty głównej BP-MF



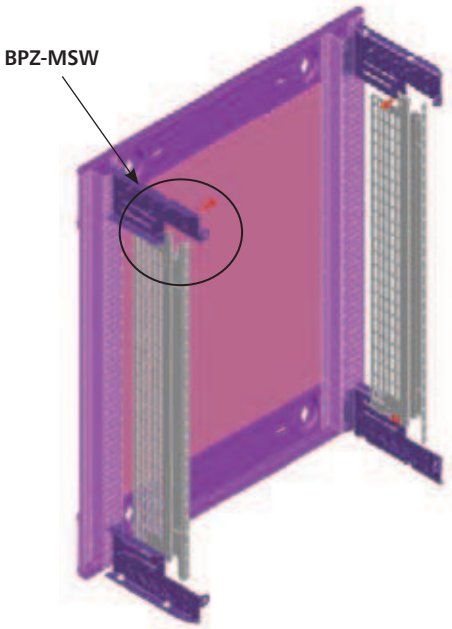

EATON
Powering Business Worldwide

Informacje techniczne str. 194

Wsporniki mocujące

- Dostarczane w rozdzielnicach wiszących IP30 (BPZ-CTS-L)
- Dostarczane w parach, zawierają śruby
- Montowane na profilach płyty tylnej rozdzielnicy
- Zamocowanie wsporników BPZ-CTS-S umożliwia montaż wkładu PBZ-MSW na wysokości krótszej niż wysokość rozdzielnicy

Opis	Typ	Nr artykułu	Ilość szt. w opak.
krótki	BPZ-CTS-S	106445	1 para
długi	BPZ-CTS-L	106446	1 para

VT10806



BPZ-CTS-L

VT10906



BPZ-CTS-S

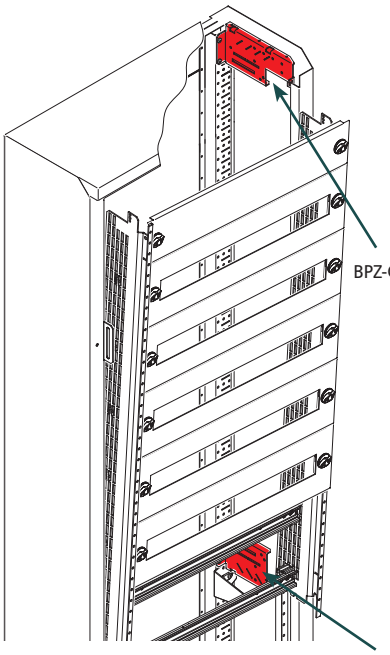

Jeśli montujemy ściany boczne BPZ-MSW na całej wysokości rozdzielnicy, zamawiamy dwie pary kątowników BPZ-CTS-L.

Jeśli montujemy ściany boczne BPZ-MSW na części wysokości rozdzielnicy, zamawiamy jedną parę kątowników PBZ-CTS-L i jedną parę BPZ-CTS-S.

Informacje techniczne str. 194

Profile do montażu osłon czołowych typu BPZ-FP

- Do montażu osłon
- Dostarczane w parach, zawierają śruby
- Dzięki zastosowaniu profilu, nie trzeba zamawiać dodatkowo ścian bocznych perforowanych

Wysokość osłony [mm]	Typ	Nr artykułu	Ilość szt. w opak.
200	BPZ-FPS/2	106439	1
300	BPZ-FPS/3	106438	1
350	BPZ-FPS/350	112343	1
500	BPZ-FPS/5	106437	1
650	BPZ-FPS/650	112344	1
700	BPZ-FPS/7	106436	1
800	BPZ-FPS/8	106435	1
950	BPZ-FPS/950	112345	1
1000	BPZ-FPS/10	106434	1
1150	BPZ-FPS/1150	112346	1
1300	BPZ-FPS/13	106433	1
1450	BPZ-FPS/1450	112347	1
1600	BPZ-FPS/16	106432	1
1650	BPZ-FPS/17	106431	1
1950	BPZ-FPS/20	106430	1

VT10206



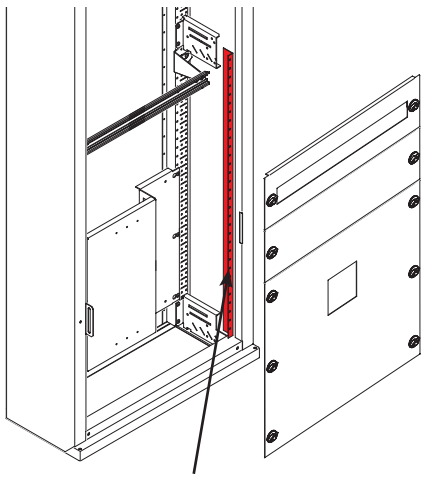

Profil BPZ-FPS/..

Powering Business Worldwide

Informacje techniczne str. 183

VT00405



VT00305



Osłony metalowe

- Samouziemiające się osłony, z możliwością plombowania

Szer. / Wys. / Ilość mod.	Typ	Nr artykułu	Ilość szt. w opak.
Dla aparatury modułowej			
400 / 150 / 13	BPZ-FP-400/150-45	286678	1
400 / 200 / 13	BPZ-FP-400/200-45	286680	1
600 / 150 / 24	BPZ-FP-600/150-45	286684	1
600 / 200 / 24	BPZ-FP-600/200-45	286686	1
800 / 150 / 35	BPZ-FP-800/150-45	286690	1
800 / 200 / 35	BPZ-FP-800/200-45	286692	1
1000 / 150 / 46	BPZ-FP-1000/150-45	293532	1
1000 / 200 / 46	BPZ-FP-1000/200-45	293536	1
1200 / 150 / 5 7	BPZ-FP-1200/150-45	293544	1
1200 / 200 / 57	BPZ-FP-1200/200-45	293548	1
Pełne			
400 / 50	BPZ-FP-400/050-BL	286675	1
400 / 100	BPZ-FP-400/100-BL	286676	1
400 / 150	BPZ-FP-400/150-BL	286677	1
400 / 200	BPZ-FP-400/200-BL	286679	1
400 / 250	BPZ-FP-400/250-BL	108389	1
400 / 300	BPZ-FP-400/300-BL	108390	1
600 / 50	BPZ-FP-600/050-BL	286681	1
600 / 100	BPZ-FP-600/100-BL	286682	1
600 / 150	BPZ-FP-600/150-BL	286683	1
600 / 200	BPZ-FP-600/200-BL	286685	1
600 / 250	BPZ-FP-600/250-BL	108391	1
600 / 300	BPZ-FP-600/300-BL	108392	1
800 / 50	BPZ-FP-800/050-BL	286687	1
800 / 100	BPZ-FP-800/100-BL	286688	1
800 / 150	BPZ-FP-800/150-BL	286689	1
800 / 200	BPZ-FP-800/200-BL	286691	1
800 / 250	BPZ-FP-800/250-BL	108393	1
800 / 300	BPZ-FP-800/300-BL	108394	1
1000 / 50	BPZ-FP-1000/050-BL	293526	1
1000 / 100	BPZ-FP-1000/100-BL	293528	1
1000 / 150	BPZ-FP-1000/150-BL	293530	1
1000 / 200	BPZ-FP-1000/200-BL	293534	1
1000 / 250	BPZ-FP-1000/250-BL	108395	1
1000 / 300	BPZ-FP-1000/300-BL	108396	1
1200 / 50	BPZ-FP-1200/050-BL	293538	1
1200 / 100	BPZ-FP-1200/100-BL	293540	1
1200 / 150	BPZ-FP-1200/150-BL	293542	1
1200 / 200	BPZ-FP-1200/200-BL	293546	1
1200 / 250	BPZ-FP-1200/250-BL	108397	1
1200 / 300	BPZ-FP-1200/300-BL	108398	1

Informacje techniczne str. 183

VT25306



Osłony metalowe z plastikowym wypełnieniem

- Wysokość osłony 300 lub 500 mm
- Osłona umożliwia wycinanie otworów na elementy manewrowe aparatury niemodułowej
- Przeznaczone również do osłony rozłączników bezpiecznikowych LTS

Szer. / Wys.	Typ	Nr artykułu	Ilość szt. w opak.
400 / 300	BPZ-FPP-400/300-BL	108291	1
600 / 300	BPZ-FPP-600/300-BL	108292	1
600 / 500	BPZ-FPP-600/500-BL	108293	1
800 / 300	BPZ-FPP-800/300-BL	108294	1
800 / 500	BPZ-FPP-800/500-BL	108295	1

EATON
Powering Business Worldwide

Osłony z tworzywa

Szer. / Wys.	Typ	Nr artykułu	Ilość szt. w opak.
Dla aparatury modułowej			
400 / 150	BPZ-FPK-400/150-45	119292	1
400 / 200	BPZ-FPK-400/200-45	119293	1
600 / 150	BPZ-FPK-600/150-45	119294	1
600 / 200	BPZ-FPK-600/200-45	119295	1
800 / 150	BPZ-FPK-800/150-45	119296	1
800 / 200	BPZ-FPK-800/200-45	119297	1
1000 / 150	BPZ-FPK-1000/150-45	119298	1
1000 / 200	BPZ-FPK-1000/200-45	119299	1
1200 / 150	BPZ-FPK-1200/150-45	119300	1
1200 / 200	BPZ-FPK-1200/200-45	119301	1
Pełne			
400 / 50	BPZ-FPK-400/050-BL	119261	1
400 / 100	BPZ-FPK-400/100-BL	119262	1
400 / 150	BPZ-FPK-400/150-BL	119263	1
400 / 200	BPZ-FPK-400/200-BL	119264	1
600 / 50	BPZ-FPK-600/050-BL	119265	1
600 / 100	BPZ-FPK-600/100-BL	119266	1
600 / 150	BPZ-FPK-600/150-BL	119267	1
600 / 200	BPZ-FPK-600/200-BL	119268	1
600 / 250	BPZ-FPK-600/250-BL	119269	1
600 / 300	BPZ-FPK-600/300-BL	119270	1
600 / 350	BPZ-FPK-600/350-BL	119271	1
800 / 50	BPZ-FPK-800/050-BL	119272	1
800 / 100	BPZ-FPK-800/100-BL	119273	1
800 / 150	BPZ-FPK-800/150-BL	119274	1
800 / 200	BPZ-FPK-800/200-BL	119275	1
800 / 250	BPZ-FPK-800/250-BL	119276	1
800 / 300	BPZ-FPK-800/300-BL	119277	1
800 / 350	BPZ-FPK-800/350-BL	119278	1
1000 / 50	BPZ-FPK-1000/050-BL	119279	1
1000 / 100	BPZ-FPK-1000/100-BL	119280	1
1000 / 150	BPZ-FPK-1000/150-BL	119281	1
1000 / 200	BPZ-FPK-1000/200-BL	119282	1
1000 / 250	BPZ-FPK-1000/250-BL	119283	1
1000 / 300	BPZ-FPK-1000/300-BL	119284	1
1000 / 350	BPZ-FPK-1000/350-BL	119285	1
1200 / 100	BPZ-FPK-1200/100-BL	119286	1
1200 / 150	BPZ-FPK-1200/150-BL	119287	1
1200 / 200	BPZ-FPK-1200/200-BL	119288	1
1200 / 250	BPZ-FPK-1200/250-BL	119289	1
1200 / 300	BPZ-FPK-1200/300-BL	119290	1
1200 / 350	BPZ-FPK-1200/350-BL	119291	1

Informacje techniczne str. 182

3795 TIW2, TIW3



Kątowniki TIW

- Stosowany przy montażu aparatury o głębszych wymiarach na ścianach bocznych BPZ-MSW
- Kątowniki dostarczane w parach

Wysokość x Głębokość (mm)	Typ	Nr artykułu	Ilość szt. w opak.
75 x 90	TIW-1	275430	1 para
75 x 190	TIW-2	275431	1 para
150 x 190	TIW-3	275432	1 para

Powering Business Worldwide

Informacje techniczne str. 184

VT01005, VT00905



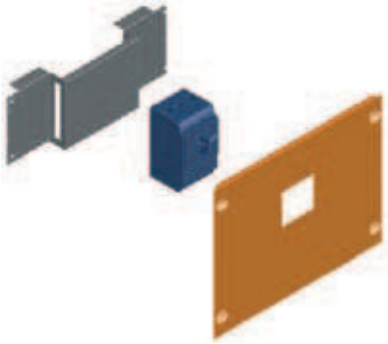

Płyty montażowe BPZ-NZM

- **Płyty przystosowane do montażu na kątownikach ściany tylnej**
- Zestaw zawiera komplet elementów do zamocowania NZM/LZM1, 2, 3 na kątownikach ściany tylnej
- Zestawy do montażu wyłączników kompaktowych w pionie lub w poziomie
- Zestaw zawiera osłonę z wycięciem, płytę montażową oraz śruby mocujące

Szerokość / Wysokość	Typ	Nr artykułu	Ilość szt. w opak.
Montaż pionowo			
400 / 300	BPZ-NZM1-400-MV	286757	1
400 / 400	BPZ-NZM2-400-MV	286758	1
400 / 500	BPZ-NZM3-400-MV	286759	1
600 / 300	BPZ-NZM1-600-MV	286762	1
600 / 400	BPZ-NZM2-600-MV	286763	1
600 / 500	BPZ-NZM3-600-MV	286764	1
800 / 300	BPZ-NZM1-800-MV	293603	1
800 / 400	BPZ-NZM2-800-MV	293605	1
800 / 500	BPZ-NZM3-800-MV	293607	1
Montaż poziomo			
600 / 250	BPZ-NZM1-600-MH	286760	1
600 / 300	BPZ-NZM2-600-MH	286761	1
800 / 250	BPZ-NZM1-800-MH	293599	1
800 / 300	BPZ-NZM2-800-MH	293601	1

VT01005, VT00905



Płyty montażowe BPZ-MSW

- **Płyty przystosowane do montażu na ścianach bocznych BPZ-MSW**
- Do zamocowania należy dodatkowo zamówić dwie pary BEL-i

Szerokość / Wysokość	Typ	Nr artykułu	Ilość szt. w opak.
Montaż pionowo			
400 / 300	BPZ-NZM1/MSW-400-MV	116923	1
400 / 400	BPZ-NZM2/MSW-400-MV	116924	1
600 / 300	BPZ-NZM1/MSW-600-MV	116925	1
600 / 400	BPZ-NZM2/MSW-600-MV	116926	1
800 / 300	BPZ-NZM1/MSW-800-MV	116927	1
800 / 400	BPZ-NZM2/MSW-800-MV	116928	1
Montaż poziomo			
600 / 250	BPZ-NZM1/MSW-600-MH	116935	1
600 / 300	BPZ-NZM2/MSW-600-MH	116936	1
800 / 250	BPZ-NZM1/MSW-800-MH	116937	1
800 / 300	BPZ-NZM2/MSW-800-MH	116938	1

xbp_017-0-01

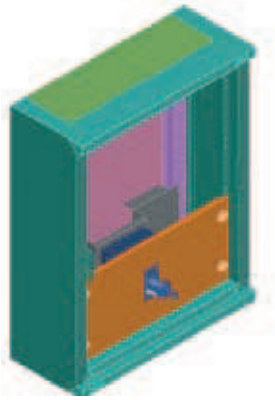

Płyty montażowe BPZ-NZM...-RH

- **Płyty przystosowane do montażu na kątownikach ściany tylnej**
- Zestaw do montażu NZM z rękojeścią montowaną na drzwiach
- Zestaw zawiera płytę montażową i osłonę

Szerokość / Wysokość	Typ	Nr artykułu	Ilość szt. w opak.
Montaż pionowo			
400 / 300	BPZ-NZM1-400-MV-RH	116679	1
400 / 400	BPZ-NZM2-400-MV-RH	116680	1
400 / 500	BPZ-NZM3-400-MV-RH	116681	1
600 / 300	BPZ-NZM1-600-MV-RH	116682	1
600 / 400	BPZ-NZM2-600-MV-RH	116683	1
800 / 300	BPZ-NZM1-800-MV-RH	116684	1
800 / 400	BPZ-NZM2-800-MV-RH	116685	1
Montaż poziomo			
600 / 250	BPZ-NZM1-600-MH-RH	116686	1
600 / 300	BPZ-NZM2-600-MH-RH	116687	1
800 / 250	BPZ-NZM1-800-MH-RH	116688	1
800 / 300	BPZ-NZM2-800-MH-RH	116689	1

Powering Business Worldwide

Informacje techniczne str. 187

VT25406



VT25606





Płyty montażowe do mocowania NZM/LZM w pionie BPZ-NZM.X...

- Płyty przeznaczone do mocowania rozłączników kompaktowych obok siebie
- Zestaw składa się z osłony i płyty montażowej
- Montaż płyty bezpośrednio na ramie lub za pomocą wsporników z regulacją głębokości BPZ-TA

Szer. (mm) / Wys. (mm) / dla 3-/4-bieg.	Typ	Nr artykułu	Ilość szt. w opak.
400 / 200 / 2xNZM1/2xNZM1	BPZ-NZM1X-400-MV	108354	1
600 / 200 / 4xNZM1/3xNZM1	BPZ-NZM1X-600-MV	108355	1
800 / 200 / 7xNZM1/5xNZM1	BPZ-NZM1X-800-MV	108356	1
400 / 300 / 2xNZM2/1xNZM2	BPZ-NZM2X-400-MV	108357	1
600 / 300 / 3xNZM2/3xNZM2	BPZ-NZM2X-600-MV	108358	1
800 / 300 / 5xNZM2/4xNZM2	BPZ-NZM2X-800-MV	108359	1
600 / 500 / 3xNZM3/2xNZM3	BPZ-NZM3X-600-MV	108360	1
800 / 500 / 4xNZM3/3xNZM3	BPZ-NZM3X-800-MV	108361	1

Powering Business Worldwide

Informacje techniczne str. 188

VT00805



VT24806



Możliwość regulacji głębokości.
Zastosowany kątownik
BPZ-TA + BEL

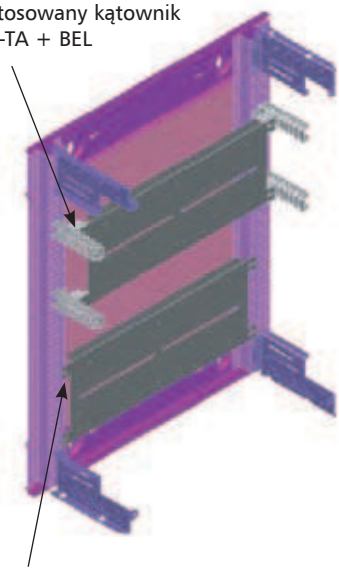

Bez możliwości regulacji głębokości.
Montaż bezpośrednio na ścianie tylnej

Uniwersalna płyta montażowa BPZ-MPL..

- Sposoby montażu: – bezpośrednio na profilach ramy głównej
  – na kątownikach typu BPZ-TA wraz z elementami mocującymi BEL
  – na kątownikach typu BPZ-MSW
- W komplecie znajdują się śruby mocujące
- Ilość elementów mocujących BEL potrzebna do zamocowania na kątownikach typu BPZ-MSW:
  wysokość 30 – 1 para
  wysokość 80-1450 – 2 pary
  wysokość 1650-1950 – 3 pary

Szerokość	Typ	Nr artykułu	Ilość szt. w opak.
Wysokość 30			
400	BPZ-MPL30-400	104316	1
600	BPZ-MPL30-600	104317	1
800	BPZ-MPL30-800	104318	1
1000	BPZ-MPL30-1000	104319	1
1200	BPZ-MPL30-1200	104330	1
Wysokość 80			
400	BPZ-MPL80-400	286765	1
600	BPZ-MPL80-600	286766	1
800	BPZ-MPL80-800	286767	1
1000	BPZ-MPL80-1000	293609	1
1200	BPZ-MPL80-1200	293610	1
Wysokość 180			
400	BPZ-MPL180-400	102472	1
600	BPZ-MPL180-600	102473	1
800	BPZ-MPL180-800	102474	1
1000	BPZ-MPL180-1000	102475	1
1200	BPZ-MPL180-1200	102476	1
Wysokość 350			
400	BPZ-MPL350-400	108333	1
600	BPZ-MPL350-600	108340	1
800	BPZ-MPL350-800	108347	1
Wysokość 650			
400	BPZ-MPL650-400	108334	1
600	BPZ-MPL650-600	108341	1
800	BPZ-MPL650-800	108348	1
Wysokość 950			
400	BPZ-MPL950-400	108335	1
600	BPZ-MPL950-600	108342	1
800	BPZ-MPL950-800	108349	1
Wysokość 1150			
400	BPZ-MPL1150-400	108336	1
600	BPZ-M PL1150-600	108343	1
800	BPZ-MPL1150-800	108350	1
Wysokość 1450			
400	BPZ-MPL1450-400	108337	1
600	BPZ-MPL1450-600	108344	1
800	BPZ-MPL1450-800	108351	1
Wysokość 1650			
400	BPZ-MPL1650-400	108338	1
600	BPZ-MPL1650-600	108345	1
800	BPZ-MPL1650-800	108352	1
Wysokość 1950			
400	BPZ-MPL1950-400	108339	1
600	BPZ-MPL1950-600	108346	1
800	BPZ-MPL1950-800	108353	1

Powering Business Worldwide

Informacje techniczne str. 192

VT25906





Kasety licznikowe, BPZ-MT-..., bez tablic

- Dostarczana bez tablic licznikowych
- Istnieje możliwość zabudowy zestawem dla aparatury modułowej BPZ-DRS-MT w miejsce pola licznikowego (patrz osprzęt)
- Kasety licznikowe powinny być zabudowane od góry i od dołu osłonami o wysokości min. 50mm

Szer. / Wys. (mm) / Ilość pól licznikowych	Typ	Nr artykułu	Ilość szt. w opak.
400 / 400 / 1	BPZ-MT-400/400-1	108383	1
600 / 400 / 2	BPZ-MT-600/400-2	108384	1
800 / 400 / 3	BPZ-MT-800/400-3	108385	1
1000 / 400 / 4	BPZ-MT-1000/400-4	108386	1
1200 / 400 / 5	BPZ-MT-1200/400-5	108387	1
400 / 450 / 1	BPZ-MT-400/450-1	112293	1
600 / 450 / 2	BPZ-MT-600/450-2	112294	1
800 / 450 / 3	BPZ-MT-800/450-3	112295	1
1000 / 450 / 4	BPZ-MT-1000/450-4	112296	1
1200 / 450 / 5	BPZ-MT-1200/450-5	112297	1

VT26006



BPZ-DRS-MT/400-1

64095



ZBR

Osprzęt

Zestaw dla aparatury modułowej na szer. jednej deski licznikowej	BPZ-DRS-MT/400-1	108388	1
Deska licznikowa 370 mm x 210 mm	ZBR	279261	1

VT25906



Kasety licznikowe, BPZ-MT-...-A, z tablicami

Szer. / Wys. (mm) / Ilość pól licznikowych	Typ	Nr artykułu	Ilość szt. w opak.
400 / 450 / 1	BPZ-MT-400/450-1-A	112298	1
600 / 450 / 2	BPZ-MT-600/450-2-A	112299	1
800 / 450 / 3	BPZ-MT-800/450-3-A	112340	1
1000 / 450 / 4	BPZ-MT-1000/450-4-A	112341	1
1200 / 450 / 5	BPZ-MT-1200/450-5-A	112342	1

Powering Business Worldwide

Informacje techniczne str. 190

Zestawy do mocowania izolatorów 3-bieg. 630 A SASY60i, BPZ-BR/SASY/H-

- Zestaw zawiera kątowniki mocujące wraz z osłoną i śrubami mocującymi
- Zestaw dostarczany bez izolatorów

VT25106



VT25206



BPZ-BR/SASY/H-400

VT25106



VT25106



BPZ-BR/SASY/H-1200

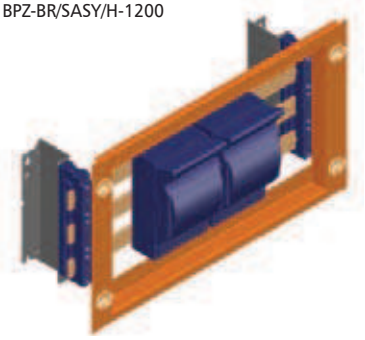

Szerokość	Typ	Nr artykułu	Ilość szt. w opak.
400	BPZ-BR/SASY/H-400	108378	1
600	BPZ-BR/SASY/H-600	108379	1
800	BPZ-BR/SASY/H-800	108380	1
1000	BPZ-BR/SASY/H-1000	108381	1
1200	BPZ-BR/SASY/H-1200	108382	1

Informacje techniczne str. 190

Płyta montażowa BPZ-MPLSASY

- Płyta zawiera przygotowane otwory do montażu szyn zbiorczych SASY 60i

VT01208



Dla wys. (mm)	Dla szer. (mm)	Typ	Nr artykułu	Ilość szt. w opak.
250	600	BPZ-MPLSASY-600	114830	1
250	800	BPZ-MPLSASY-800	114831	1
250	1000	BPZ-MPLSASY-1000	114832	1
250	1200	BPZ-MPLSASY-1200	114833	1

Informacje techniczne str. 203

Izolatory szyn zbiorczych, 4-bieg.

VT28404, VT28204



Prąd znam.	Wymiary (mm)	Typ	Nr artykułu	Ilość szt. w opak.
160-400 A	15x5 i 20x5	BPZ-BBS-4/400	289868	10
160-630 A	15x5 do 30x10	BPZ-BBS-4/630	289869	2

Kątowniki BPZ-BR/BBS630/V do mocowania izolatorów szyn zbiorczych 4-bieg.

VT07905



Szer. (mm)	Typ	Nr artykułu	Ilość szt. w opak.
400	BPZ-BR/BBS630/V	104331	1

Powering Business Worldwide

Informacje techniczne str. 204

VT28304



Szyny zbiorcze z otworami

Wys. x Grub. x Dług. (mm)	Typ	Nr artykułu	Ilość szt. w opak.
15 x 5 x 1000	BPZ-BB/T-15/5/1000	289861	4
20 x 5 x 1000	BPZ-BB/T-20/5/1000	289862	4
32 x 5 x 1000	BPZ-BB/T-32/5/1000	289863	4
15 x 5 x 2000	BPZ-BB/T-15/5/2000	289864	4
20 x 5 x 2000	BPZ-BB/T-20/5/2000	289865	4
20 x 10 x 1000	BPZ-BB/T-20/10/1000	289866	4
30 x 10 x 1000	BPZ-BB/T-30/10/1000	289867	4

VT28504



Kołki dystansowe

- Dostarczane w ilości 100 szt. w opakowaniu

Długość (mm)	Typ	Nr artykułu	Ilość szt. w opak.
70	BPZ-BBS/DH-M6/70	289940	100
120	BPZ-BBS/DH-M6/120	289941	100

Osłona ochronna

Szer. x Wys. x Grubość (mm)	Typ	Nr artykułu	Ilość szt. w opak.
1000 x 250 x 3	BPZ-BBS/PC-1000/250/3	289942	1

Przykład montażu izolatorów szyn zbiorczych

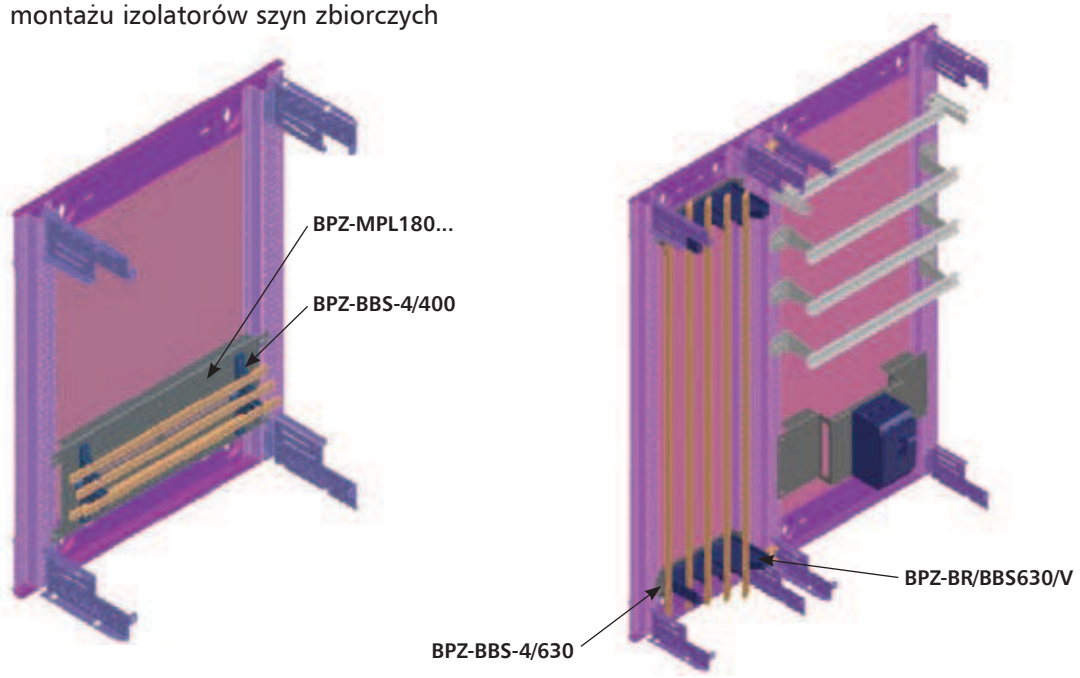

EATON
Powering Business Worldwide

Informacje techniczne str. 199

VT01705, VT01805



KT-3



KT-5

VT01905



KL-15

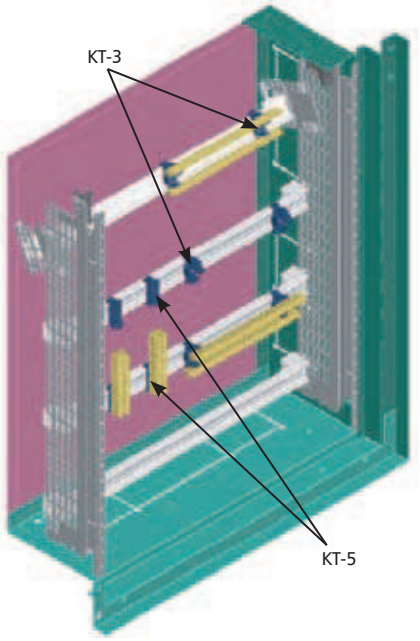

Wspornik dla zacisków, KT

Ilość zacisków/opis	Typ	Nr artykułu	Ilość szt. w opak.
do mocowania na szynie nośnej w poziomie	KT-3	275445	1
do mocowania na szynie nośnej w pionie	KT-5	275447	1

Zaciski, KL

7	KL-7	219724	1
15	KL-15	219726	1
29	KL-29	275449	1
45	KL-45	275450	1
60	KL-60	275451	1
1 m	KLM	275452	1
Zacisk przyłączeniowy 35 mm^2	KLA	275453	1

Informacje techniczne str. 197

VT10706



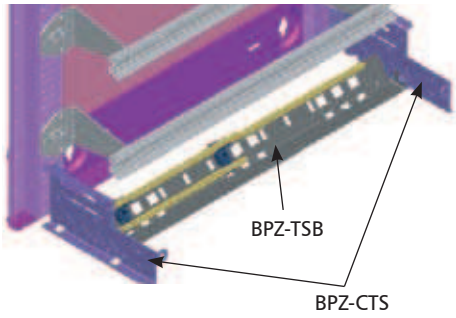

Szyna do mocowania zacisków

- Mocowanie szyny na BPZ-CTS
- Szyna dostarczana bez zacisków typu KT

Szerokość (mm)	Typ	Nr artykułu	Ilość szt. w opak.
400	BPZ-TSB-400	106447	1
600	BPZ-TSB-600	106448	1
800	BPZ-TSB-800	106449	1
1000	BPZ-TSB-1000	106450	1
1200	BPZ-TSB-1200	106451	1

Powering Business Worldwide

Informacje techniczne str. 198

Modułowy blok listew rozdzielczych, 1-bieg. BPZ-KB

VT29004 VT28904 VT28104



BPZ-KB-4/80 BPZ-KB-6/160 BPZ-KB-11/250

Prąd znam.	Wyjścia	Typ	Nr artykułu	Ilość szt. w opak.
80 A	6	BPZ-KB-4/80	289969	1
125 A	6	BPZ-KB-6/125	102714	1
160 A	6	BPZ-KB-6/160	289970	1
250 A	11	BPZ-KB-11/250	289967	1
400 A	11	BPZ-KB-11/400	102713	1

- Montaż na szynie TS35 mm

Informacje techniczne str. 198

Zaciski przyłączeniowe dla modułowych bloków BPZ-KB

- BPZ-CL-65/25 pasuje do BPZ-KB-11/250
- BPZ-CL-70/35 pasuje do BPZ-KB-11/400

VT18505



Vt01806



Dł. x szer. x wys.(mm)	Pasuje dla	Typ	Nr artykułu	Ilość szt. w opak.
Zacisk przyłączeniowy dla bloków mod. 1-bieg., BPZ-CL				
7x65x25	289967	BPZ-CL-65/25	102720	10
9x70x30	102713	BPZ-CL-70/30	102721	10
Zacisk przyłączeniowy 27 mm dla bloków mod. 1-bieg., BPZ-CB				
16x44x14	102714	BPZ-CB-44/14	102722	10

Informacje techniczne str. 198

Modułowy blok listew rozdzielczych, 4-bieg.

VT28004, VT27904



Dobra cena
BPZ-KB-13/125

Prąd znam.	Typ	Nr artykułu	Ilość szt. w opak.
125 A, wejścia: 1x(L1/L2/L3/N), wyjścia: 7x(L1/L2/L3), 10xN	BPZ-KB-8/125	289968	1
125 A	BPZ-KB-9/125	102718	1
125 A	BPZ-KB-13/125	102719	1
160 A, wejścia: 1x(L1/L2/L3/N), wyjścia: 11x(L1/L2/L3/N)	BPZ-KB-11/160	102716	1

Informacje techniczne str. 198

Modułowy blok listew rozdzielczych, 3-bieg., BPZ-KB/6/175

- Montaż na szynie TS 35 mm lub na płycie montażowej

VT18405



Prąd znamionowy	Wejście	Wyjście	Typ	Nr artykułu	Ilość szt. w opak.
175 A	1	6	BPZ-KB-6/175	102717	1

Powering Business Worldwide

Informacje techniczne str. 200

VT19005



Element mocujący dla kanałów kablowych, BPZ-CDB

- BPZ-CDB dla kanałów kablowych szer. 400
- BPZ-CDB../CP dla pozostałych szerokości

Wys. (mm)	Szer. (mm)	Typ	Nr artykułu	Ilość szt. w opak.
8	400	BPZ-CDB	102471	1
23	400	BPZ-CDB23	105216	1
58	400	BPZ-CDB58	109169	1
8	600, 800, 1000, 1200	BPZ-CDB/CP	116915	1
23	600, 800, 1000, 1200	BPZ-CDB23/CP	116916	1
58	600, 800, 1000, 1200	BPZ-CDB58/CP	116917	1

Informacje techniczne str. 204

VT28704



Most szynowy, 4-bieg.

Wyjście	Typ	Nr artykułu	Ilość szt. w opak.
12 wyjść na każdą fazę, 24 wyjść na tor neutralny	BPZ-KB-24/250	289971	1

VT07805



Element mocujący most szynowy, BPZ-BR/KB24

- 1 para

Typ	Nr artykułu	Ilość szt. w opak.
BPZ-BR/KB24	102477	1

VT18705



Mostki łączeniowe do mostu szynowego, BPZ-P

Kolor	Długość	Typ	Nr artykułu	Ilość szt. w opak.
• 6 mm^2				
czarny	120 mm	BPZ-P/L-6/120	102692	10
niebieski	120 mm	BPZ-P/N-6/120	102693	10
czarny	320 mm	BPZ-P/L-6/320	102696	10
niebieski	320 mm	BPZ-P/N-6/320	102697	10
• 10 mm^2				
czarny	120 mm	BPZ-P/L-10/120	102694	10
niebieski	120 mm	BPZ-P/N-10/120	102695	10
czarny	320 mm	BPZ-P/L-10/320	102698	10
niebieski	320 mm	BPZ-P/N-10/320	102699	10

VT01706



Klips do samodzielnego zaciskania

Średnica (mm^2)	Typ	Nr artykułu	Ilość szt. w opak.
4 – 6	BPZ-P/C-4/6	102700	20

VT18605



Klips ze śrubką zaciskową

2.5 – 10	BPZ-P/S-2/10	102701	10

EATON
Powering Business Worldwide

Informacje techniczne str. 197

00064281_0



VT19605



ZSD-2K/FLA

Flansze F3A

	Typ	Nr Artykułu	Ilość szt. w opak.
Pełna	F3A-0	074182	1 szt.
4xM16, 6xM25, 8xM32	F3A-4	081301	1 szt.
2xM16, 8xM25, 4xM32, 1xM50	F3A-8	091468	1 szt.
2xM16, 12xM20, 2xM40, 2xM50	F3A-12	076555	1 szt.
24xM16, 13xM20	F3A-34	078928	1 szt.
2 x tuleje kablowe Ø 70 mm	F3A-KTD	083674	1 szt.
Otwory wprowadzeniowe zaślepione gąbką 40 Kabel Ø 10-13 mm 4 Kabel Ø 17-21 mm 2 Kabel Ø 27-30 mm	F3A-D	010145	1 szt.
Pełna, stalowa	F3A-XP	113426	1 szt.

ZSD-2K/FLA, dla osłon typu BP-FLP..-2K

14 Kabel Ø 11 mm 8 Kabel Ø 15 mm 2 Kabel Ø 28 mm	ZSD-2K/FLA	272166	1

Informacje techniczne str. 202

VT10306



BPZ-KAS

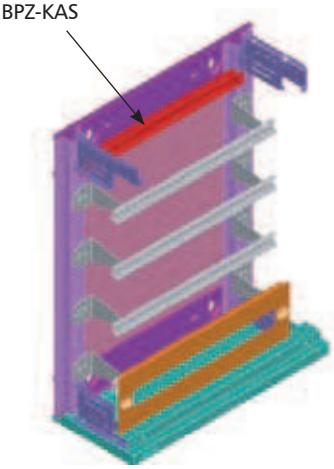

Uchwyt dla kabli

- Mocowanie kabli bezpośrednio na szynie
- Mocowanie na ścianie tylnej rozdzielnicy

Szerokość (mm)	Typ	Nr artykułu	Ilość szt. w opak.
400	BPZ-KAS-400	106440	1
600	BPZ-KAS-600	106441	1
800	BPZ-KAS-800	106442	1
1000	BPZ-KAS-1000	106443	1
1200	BPZ-KAS-1200	106444	1

Powering Business Worldwide

Zamki

VTC21296



SS-KS-61005

VT18305



BPZ-LOCK

VT11808



BPZ-LOCK/SH6METAL

Nazwa	Typ	Nr artykułu	Ilość szt. w opak.
Zamki z tworzywa			
z kluczem do IP30	SS-KS-61005	275422	1
Klucz metalowy, dodatkowy	MS-61005	275423	1
Klucz z tworzywa, dodatkowy	KS-61005	275424	1
Zamek szary do IP30, IP54	BPZ-LOCK	102467	1
Zamek SH6 do IP54	BPZ-LOCK/SH6	116673	1
Klucz SH6	BPZ-KEY/SH6	116674	1
Zamek SH6 z osprzętem do IP54	BPZ-LOCK/SH6METAL	116913	1

Dźwignia BPZ-SH i wkładki patentowe NWS-HZ

VT12108



N8199



Opis	Typ	Nr artykułu	Ilość szt. w opak.
Dźwignia z tworzywa	BPZ-SH	116690	1
Wkładka, zawiera 3 klucze, do jednego zamka	NWS-HZ/3SL	255196	1
Wkładka, zawiera 2 klucze, uniwersalne	NWS-HZ/2SL/GS	255195	1

Wkładki NWS-SHE

N7999



Opis		Typ	Nr artykułu	Ilość szt. w opak.
1	kwadrat 7mm	NWS-SHE/4K/7	255306	1
2	kwadrat 8mm	NWS-SHE/4K/8	255307	1
3	trójkąt 7mm	NWS-SHE/3K/7	255304	1
4	trójkąt 8mm	NWS-SHE/3K/8	255305	1
5	typ Doppelbart, 3mm	NWS-SHE/DLB/DN3	255309	1
6	typ Doppelbart, 5mm	NWS-SHE/DLB/DN5	255310	1
7	typ Daimler-Benz	NWS-SHE/DB	255308	1
8	typ Screwdriver	NWS-SHE/SZ	255311	1

Powering Business Worldwide

Informacje techniczne str. 204

VT00506



Elastyczne taśmy miedziane dla NZM, BPZ-FLEX/...

- zestaw ze śrubami mocującymi

Dla	Typ	Nr artykułu	Ilość szt. w opak.
NZM2	BPZ-FLEX/NZM2/46/H	104332	1
NZM2	BPZ-FLEX/NZM2/48/H	104333	1
NZM3	BPZ-FLEX/NZM3/46/H	104334	1
NZM3	BPZ-FLEX/NZM3/48/H	104335	1



Osprzęt montażowy

Nakładka wsporcza STL

- montowana na BEL, stosowana np. do montażu izolatorów

Adapter wyrównawczy SAA

- adapter wyrównawczy nakładany na BEL-grubość podkładki 2 mm

Opis	Typ	Nr artykułu	Ilość szt. w opak.
Nakładka wsporcza	STL-1	275427	1 para
Nakładka wsporcza podwójna	STL-2	275428	1 para
Adapter wyrównawczy	SAA	275429	4 szt.

VT19305

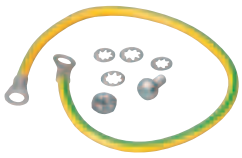

Zestaw uziemiający drzwi

- Długość 300 mm
- Przekrój 6 mm^2

Typ	Nr artykułu	Ilość szt. w opak.
BFZ-DES	101665	1

Informacje techniczne str. 205

VT1698



Uszka dźwigowe

Typ	Nr artykułu	Ilość szt. w opak.
BPZ-LE	286770	1

Powering Business Worldwide