II.1. Korytka kablowe perforowane

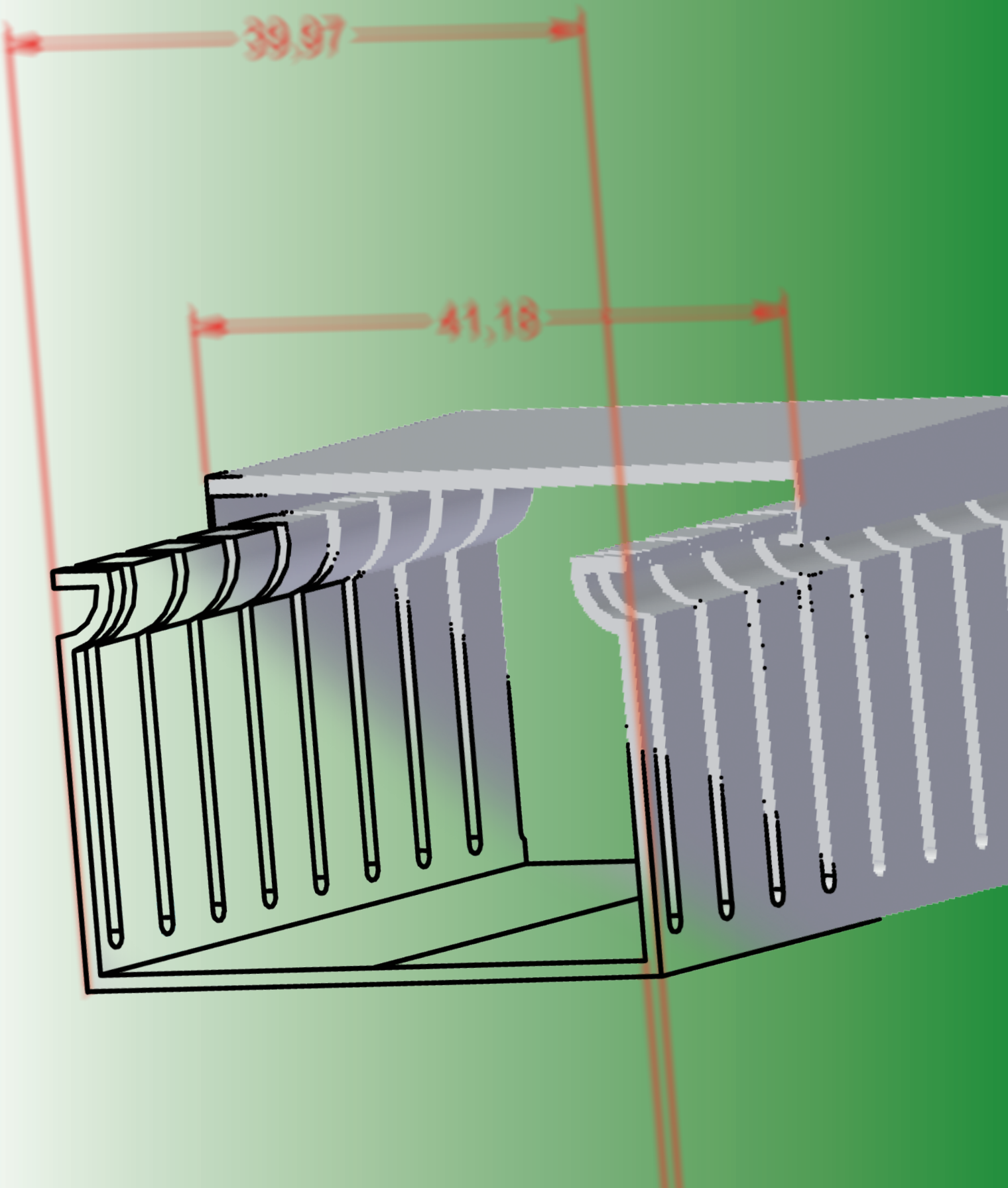

KORYTKA KABLOWE PERFOROWANE

	Typ	mm	Szerokość [mm]	Wysokość [mm]	Temperatura pracy [°C]	Materiał	Kolor	Mocowanie		Strona
								samoprzylepne	przez przykręcenie	
	**KOPD**	2000	25÷120	25÷100	-20 ÷ +60	PCV	●	-	+	105
	**KOPDS**	2000	25÷120	25÷40	-20 ÷ +60	PCV	●	+	-	106
	**KE**	500	23÷33	23÷33	-20 ÷ +60	PA	●	-	+	107

Korytka kablowe perforowane typu KOPD

Materiał PCV o stopniu palności V0 w/g UL 94
Temperatura pracy -20 ÷ +60 °C
Kolor szary RAL 7030
Normy Zgodne z PN-EN 50085-1; PN-EN 50085-2-3

Korytka perforowane wysokiej jakości o gładkich powierzchniach służące do układania poziomego i pionowego przewodów w szafach sterowniczych i rozdzielnicach. Korytka KOPD składają się z korpusu i pokrywy nakładanej zatrzaskowo.



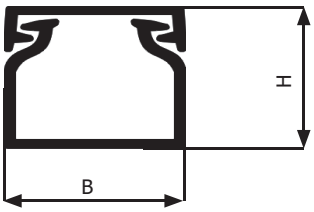

Typ	Art. nr	Wymiary [mm]		Przekrój użyteczny [mm²]	Separatory grup przewodów typ	Ilość separatorów szt	Uchwyty przytrzymujące przewody	Kolor	m	szt	zbiorcze
		B	H								
KOPD 25X25/2	E02KK-01010200101	25	25	480	-	-	-	●	2	1	50
KOPD 25X40/2	E02KK-01010200301		40	760							
KOPD 25X60/2	E02KK-01010200401		60	1100						1	35
KOPD 25X80/2	E02KK-01010200501		80	1520						1	28
KOPD 40X25/2	E02KK-01010200601	40	25	752	-	-	-	●	2	1	40
KOPD 40X40/2	E02KK-01010200701		40	1214			CO 40x40			1	35
KOPD 40X60/2	E02KK-01010200801		60	1950			CO 40x60			1	28
KOPD 40X80/2	E02KK-01010200901		80	2530			CO 40x80			1	20
KOPD 40X100/2	E02KK-01010201001		100	3110			CO 40x100			1	16
KOPD 60X40/2	E02KK-01010201101	60	40	1930	-	-	CO 60x40	●	2	1	25
KOPD 60X60/2	E02KK-01010201201		60	3046			CO 60x60			1	16
KOPD 60X80/2	E02KK-01010201301		80	4215			CO 60x80			1	18
KOPD 60X100/2	E02KK-01010201401		100	5332			CO 60x100			1	12
KOPD 80X40/2	E02KK-01010201501	80	40	2530	SES G/2	2	CO 80x40	●	2	1	20
KOPD 80X60/2	E02KK-01010201601		60	4202			CO 80x60			1	14
KOPD 80X80/2	E02KK-01010201701		80	5620			CO 80x80			1	15
KOPD 80X100/2	E02KK-01010201801		100	7064			CO 80x100			1	12
KOPD 100X40/2	E02KK-01010201901	100	40	3316	SES G/2	2	CO 100x40	●	2	1	14
KOPD 100X60/2	E02KK-01010202001		60	5236			CO 100x60			1	10
KOPD 100X80/2	E02KK-01010202101		80	7150			CO 100x80			1	12
KOPD 100X100/2	E02KK-01010202201		100	8980			CO 100x100			1	8
KOPD 120X40/2	E02KK-01010202301	120	40	4040	SES G/2	2	CO 120x40	●	2	1	12
KOPD 120X60/2	E02KK-01010202401		60	6340			CO 120x60			1	10
KOPD 120X80/2	E02KK-01010202501		80	8640			CO 120x80			1	8

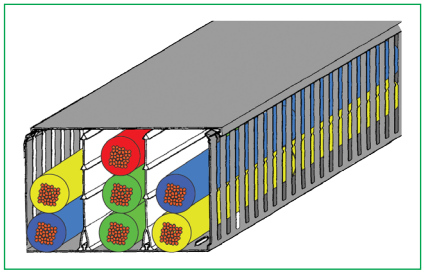

Korytka perforowane samoprzylepne typu KOPDS

Materiał PCV o stopniu palności V0 w/g UL 94
Temperatura pracy -20 ÷ +60 °C
Kolor szary RAL 7030
Normy Zgodne z PN-EN 50085-1; PN-EN 50085-2-3

KOPDS to korytka perforowane o długości 2 m, wyposażone w taśmę samoprzylepną umożliwiającą przyklejanie do czystych i odtłuszczonych powierzchni konstrukcji wsporczej.
Inne wymiary jak KOPD



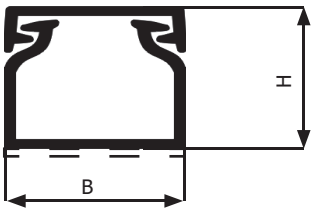

Typ	Art. nr	Wymiary [mm]		Przekrój użyteczny [mm²]	Separatory grup przewodów typ	Ilość separatorów szt	Uchwyty przytrzymujące przewody	Kolor	m	szt
		B	H							
KOPDS 25X25/2	E02KK-01010401400	25	25	480	-	-	-		2	1
KOPDS 25X40/2	E02KK-01010401500	25	40	760	-	-	-		2	1
KOPDS 25X60/2	E02KK-01010401600	25	60	752	-	-	-		2	1
KOPDS 25X80/2	E02KK-01010401700	25	80	1214	-	-	-		2	1
KOPDS 40X25/2	E02KK-01010401800	40	25	1930	-	-	-		2	1
KOPDS 40X40/2	E02KK-01010401900	40	40	2530	-	-	CO 40X40		2	1
KOPDS 40X60/2	E02KK-01010402000	40	60	3316	-	-	CO 40X60		2	1
KOPDS 60X40/2	E02KK-01010402100	60	40	4040	SES G/2	2	CO 60X40		2	1
KOPDS 60X60/2	E02KK-01010402200	60	60	3046	SES G/2	2	CO 60X60		2	1
KOPDS 60X80/2	E02KK-01010402300	60	80	4215	SES G/2	2	CO 60X80		2	1
KOPDS 80X40/2	E02KK-01010402400	80	40	2530	SES G/2	2	CO 80X40		2	1
KOPDS100X40/2	E02KK-01010402500	100	40	3316	SES G/2	2	CO 100X40		2	1
KOPDS 120X40/2	E02KK-01010402600	120	40	4040	SES G/2	2	CO 120X40		2	1

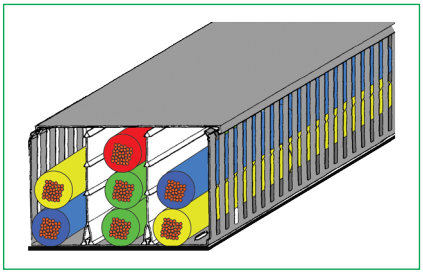

Uchwyty przytrzymujące przewody w korytkach

Materiał poliamid
Kolor szary (RAL 7035)

Uchwyty typu CO służą do podtrzymywania przewodów w trakcie montażu korytek na pionowych powierzchniach. Uchwyt należy przykręcić wkrętem wewnątrz korytka, a następnie przewody można montować w korytkach przez wsuwając je do uchwytu – uchwyt podda się ze względu na swoją elastyczność. Zastosowanie do korytek KOPD i KN



Typ	Art. nr	Wykonanie	Wymiary [mm]		Typ korytka			Kolor	szt	zbiorcze
			B	H	KOPD	KOPDS	KN			
CO 40X40	E02KK-01040100101	1	40	40	40x40	40x40	40x40	●	1	10
CO 60X40	E02KK-01040100201		60		60x40	60x40	60x40			
CO 80X40	E02KK-01040100301	2	80		80x40	80x40	80x40			
CO 100X40	E02KK-01040100401		100		100x40	100x40	100x40			
CO 120X40	E02KK-01040100501		120		120x40	120x40	120x40			
CO 40X60	E02KK-01040100601	1	40	60	40x60	40x60	40x60	●	1	10
CO 60X60	E02KK-01040100701		60		60x60	60x60	60x60			
CO 80X60	E02KK-01040100801	2	80		80x60	-	80x60			
CO 100X60	E02KK-01040100901		100		100x60		100x60			
CO 120X60	E02KK-01040101001		120		120x60		120x60			
CO 40X80	E02KK-01040101101	1	40	80	40x80	-	40x80	●	1	10
CO 60X80	E02KK-01040101201		60		60x80	60x80	60x80			
CO 80X80	E02KK-01040101301	2	80		80x80	-	80x80			
CO 100X80	E02KK-01040101401		100		100x80		100x80			
CO 120X80	E02KK-01040101501		120		120x80		120x80			
CO 40X100	E02KK-01040101601	1	40	100	40x100	-	40x100	●	1	10
CO 60X100	E02KK-01040101701		60		60x100		60x100			
CO 80X100	E02KK-01040101801	2	80		80x100		80x100			
CO 100X100	E02KK-01040101901		100		100x100		100x100			



Wykonanie 1



Wykonanie 2

Separatory grup przewodów w korytkach

Materiał PCV o stopniu palności V0 w/g UL 94
Kolor SES/2 - biały
SES G/2 - szary

Separatory SES służą do segregowania przewodów wewnątrz korytek na grupy zgodnie np. z wymaganiami projektanta, technologii montażu itp. Separatory montuje się w korytkach o szerokości 80, 100 i 120 i wysokości 40, 60 oraz 80. Przy wysokościach 40 i 60 zbędną część separatora należy odłamać, co jest ułatwione ze względu na specjalne osłabienie przekroju poprzecznego.



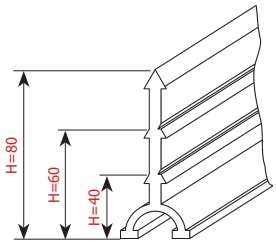

Typ	Art. nr	Typ korytka			Kolor	m	szt	zbiorcze
		KOPD	KOPDS	KN				
SES/2	E02KK-01030100101	-	-	+	○	2	1	25
SESG/2	E02KK-01030200101	+	+	-	●	2	1	25

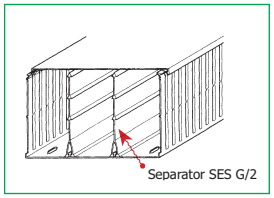

KOPD

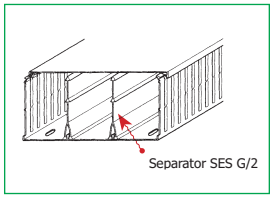

KOPDS

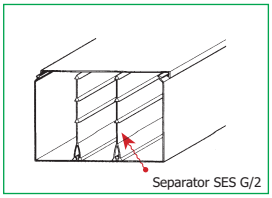

KN

Uchwyt kablowy grzebieniowy KE

Materiał poliamid 6.6
Temperatura pracy -40 ÷ +85 °C
Kolor szary

Uchwyty moga być łaczone przez zatrzaski na ich końcach.
Uchwyty mogą być zginane (możliwość przejścia z wiązką pomiędzy prostopadłymi ściankami).



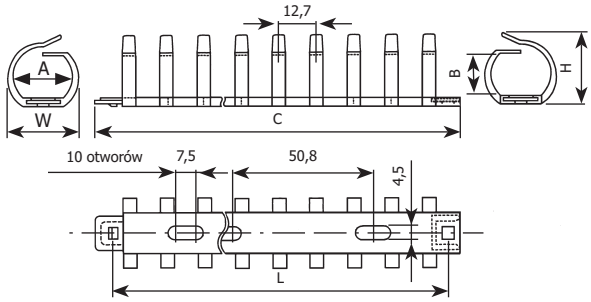

Typ	Art. nr	Wymiary [mm]						Kolor	szt	zbiorcze
		A	L	B	C	H	W			
KE 20	E02KK-01020100101	20	508	14,4	516	23	23		1	25
KE 30	E02KK-01020100201	29	508	25,4	516	33	33		1	25

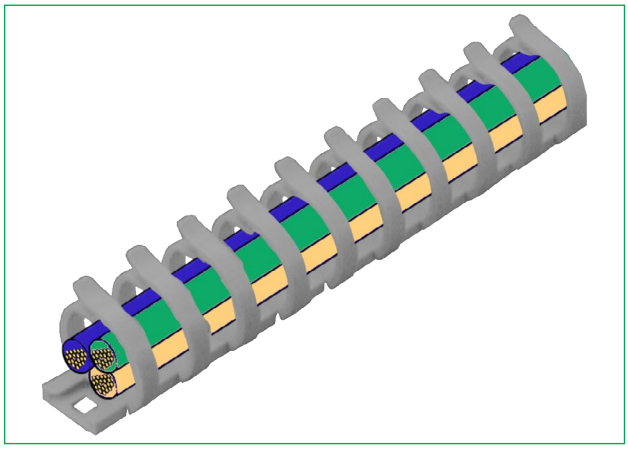

Otwory w dnie KOPD

Rozmieszczenie otworów mocujących zależnie od szerokości korytek (wymiary otworów w/g DIN 43659 oraz DIN EN 50085 E).

Typ	Dodatkowa informacja	Szerokość		Wysokość
□	□	□	X	□
KOPD Korytka perforowane	□ Przykręcane **S** Samoprzylepne			25 40 60 80 100

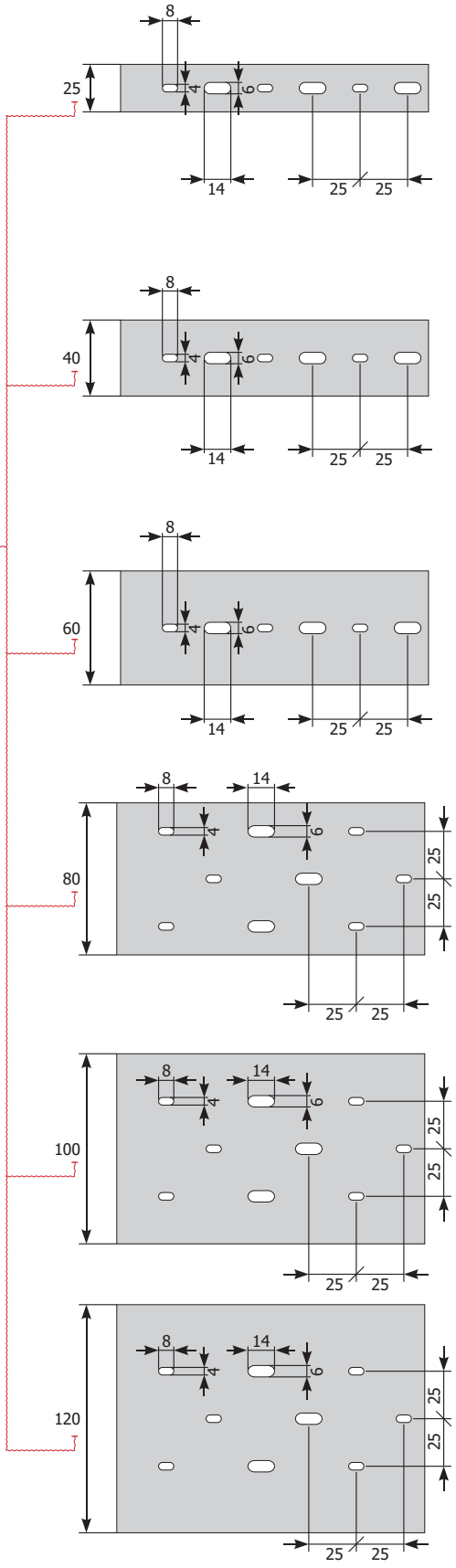

Wymiary perforacji

Typ	Dodatkowa informacja	Szerokość	Wysokość
□	□	□	x □
KOP Korytka perforowane	□ Przykręcane **S** Samoprzylepne	25 40 60 80 100 120	

