I.3. Narzędzia do 1000V

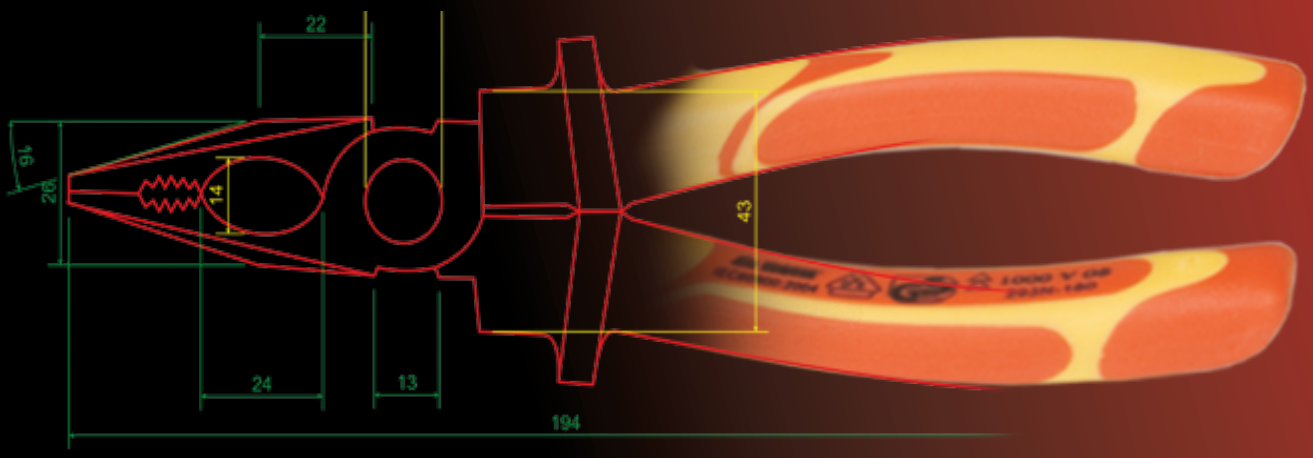

ERGOM®

Narzędzia do pracy pod napięciem 1000 V AC i 1500 V DC w celu zapewnienia bezpieczeństwa wyposażone są w dwa rodzaje izolacji: wewnętrzną – koloru żółtego i zewnętrzną – koloru zazwyczaj czerwonego. W przypadku uszkodzenia izolacji zewnętrznej w taki sposób, że widoczna staje się izolacja wewnętrzna, narzędziem takim nie można pracować pod napięciem. Dzięki takiemu zróżnicowaniu koloru izolacji są one optycznym wskaźnikiem przydatności danego narzędzia do pracy pod napięciem 1000 V.

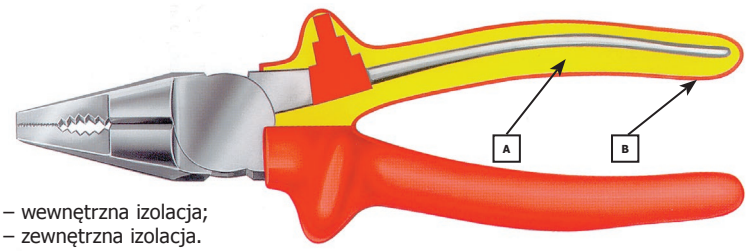

A – wewnętrzna izolacja;
B – zewnętrzna izolacja.

Drugim rodzajem izolacji stosowanym w oferowanych przez nas narzędziach jest izolacja wielokomponentowa (tzw. dwukolorowa) Ten rodzaj izolacji również skutecznie zabezpiecza użytkownika przed przypadkowym kontaktem z częściami czynnymi urządzenia, nadając jednocześnie narzędziu nowoczesny design.



Badanie narzędzi

Narzędzia poddawane są następującym badaniom wg normy PN-EN 60900:2007

1. Badanie udarności

Test należy przeprowadzić w temperaturze -25 °C. Izolacja musi zachowywać twardość i elastyczność, konieczną do zapewnienia bezpieczeństwa i nie wykazywać żadnych ubytków czy rozwarstwień.

2. Badanie elektryczne

Po zanurzeniu w wodzie na 24 godziny, narzędzia są sprawdzane napięciem 10.000 V AC przez 3 minuty. Jednocześnie mierzona jest upływność. Nie jest dopuszczalny żadny przeskok iskry pomiędzy izolacją a nieizolowaną częścią narzędzi, jak również przebicie izolacji.

3. Badanie twardości

Nie dopuszcza się przebicia izolacji pod naciskiem 20 N w temperaturze +70 °C i przyłożonym napięciu 5.000 V AC.



4. Badanie przylegania izolacji

Przyleganie izolacji poddaje się testowi aby upewnić się o jakości i pewności jej połączenia z materiałem narzędzia. Narzędzie kondycjonujemy przez 168 godzin w temperaturze +70 °C, a następnie przykładamy siłę ściągającą o wartości 500 N.

5. Badanie opóźnienia palenia

Badanie należy wykonać płomieniem niebieskiego koloru i wysokości 20 mm przez czas 10 s. Po zgaszeniu palnika należy przez 20 s obserwować rozprzestrzenianie się płomienia na próbce.



Wykaz oznaczeń

	Przekrój przewodu [mm²]		Kształt zakończenia części roboczej		Rozmiar i rodzaj mocowania
	Ostrze odcinające boczne		Rowkowana końcówka części roboczej		Odcinanie przewodów
	Odcinanie przewodów w izolacji	HR	Wzmocnione ostrze		Drobno karbowana część robocza
45°	Część robocza skośna		Zdejmowanie izolacji		Okrągła część robocza
	Dwuwarstwowa izolacja, część robocza pokryta powloką niklowo-chromową, polerowana.		Wielokomponentowa izolacja, część robocza pokryta powloką niklowo-chromową, polerowana.	1000V IEC 60900	Praca „pod napięciem" 1000 V
	Przeznaczony do zdejmowania izolacji zewnętrznej przewodów okrągłych o żyłach miedzianych jedno i wielodrutowych, z twardą izolacją gumową lub izolacją z tworzywa.		Długość [mm]		Masa [kg]
	Grubość części roboczej [mm]		Szerokość części roboczej [mm]		Rozmiar części roboczej
	Długość części roboczej [mm]		Długość całkowita [mm]		Kształt części roboczej
	Kształt części roboczej				

Szczypce / dwukomponentowa izolacja

Szczypce uniwersalne



Typ Art. nr	mm	[kg]
293N-160 E06NR-03080100151	160	0,207
293N-180 E06NR-03080100251	180	0,261
293N-200 E06NR-03080100351	200	0,358

Szczypce boczne



Typ Art. nr	mm	[kg]
401N-160 E06NR-03080200151	160	0,210

Szczypce boczne ze wzmocnionymi ostrzami



Typ Art. nr	mm	[kg]
411N-180 E06NR-03090100151	180	0,283

Szczypce półokrągłe



Typ Art. nr	mm	[kg]
322N-160 E06NR-03090200151	160	0,150

Szczypce półokrągłe skośne



Typ Art. nr	mm	[kg]
332N-160 E06NR-03090300051	160	0,150

Szczypce do zdejmowania izolacji



Typ Art. nr	Przekrój przewodu [mm²]	mm	[kg]
451N-160 E06NR-03110100151	<10	160	0,165

Szczypce okrągłe



Typ Art. nr	mm	[kg]
351N-160 E06NR-03100200151	160	0,150

Szczypce płaskie



Typ Art. nr	mm	[kg]
311N-160 E06NR-03100400151	160	0,160

Szczypce / dwuwarstwowa izolacja

Szczypce uniwersalne



Typ Art. nr	mm	[kg]
F10-165 E06NR-03080100101	165	0,230
F10-190 E06NR-03080100201	190	0,290
F10-210 E06NR-03080100301	210	0,390

Szczypce boczne



Typ Art. nr	mm	[kg]
F20-160 E06NR-03080200101	160	0,210
F20-180 E06NR-03080200201	180	0,290

Szczypce boczne ze wzmocnionymi ostrzami



Typ Art. nr	mm	[kg]
F25-170 E06NR-03090100101	170	0,275
F25-200 E06NR-03090100201	200	0,300

Szczypce półokrągłe



Typ Art. nr	mm	[kg]
F60-160 E06NR-03090200101	160	0,170
F60-200 E06NR-03090200201	200	0,240

Szczypce półokrągłe skośne



Typ Art. nr	mm	[kg]
F62-200 E06NR-03090300101	200	0,250

Szczypce do zdejmowania izolacji



Typ Art. nr	Przekrój przewodu [mm²]	mm	[kg]
F80-160 E06NR-03110100101	<10	160	0,200

Szczypce okrągłe



Typ Art. nr	mm	[kg]
F76-160 E06NR-03100100101	160	0,190

Szczypce okrągłe długie



Typ Art. nr	mm	[kg]
F77-160 E06NR-03100200101	160	0,190

Szczypce płaskie



Typ Art. nr	mm	[kg]
F78-160 E06NR-03100300101	160	0,170

Szczypce płaskie długie



Typ Art. nr	mm	[kg]
F79-160 E06NR-03100400101	160	0,190

Narzędzia z izolowaną częścią roboczą / dwuwarstwowa izolacja na części chwytowej

Szczypce uniwersalne



Typ Art. nr	mm	[kg]
F100-190 E06NR-03120100101	190	0,320
F100-210 E06NR-03120100201	210	0,390

Szczypce boczne



Typ Art. nr	mm	[kg]
F200-160 E06NR-03120200101	160	0,230
F200-180 E06NR-03120200201	180	0,320

Szczypce półokrągłe



Typ Art. nr	mm	[kg]
F600-200 E06NR-03120300101	200	0,250

Szczypce półokrągłe skośne



Typ Art. nr	mm	[kg]
F620-200 E06NR-03120300201	200	0,250

Szczypce do zdejmowania izolacji



Typ Art. nr	mm	[kg]
F800-160 E06NR-03130100101	160	0,200

Odcinaki

Odcinak KTI 102, KTI 103



Typ						
Art. nr	AL	Cu	AL	Cu	mm	[kg]
KTI 102 1000V E06NR-03020100151	35	35	10	10	215	0,480
KTI 103 1000V E06NR-03020200151	50	50	18	18	240	0,610

Odcinak KTI 20



Typ						
Art. nr	AL	Cu	AL	Cu	mm	[kg]
KTI 20 E06NR-03040200101	95	70	20	14	230	0,580

Odcinak KTI 2/80



Typ						
Art. nr	AL	Cu	AL	Cu	mm	[kg]
KTI 2/80 E06NR-03050100151	70	50	20	16	320	0,800

Akcesoria	
E06NC-01049000101	KT 2/80 (NK)

Odcinak KTI 2/250



Typ						
Art. nr	AL	Cu	AL	Cu	mm	[kg]
KTI 2/250 E06NR-03050200151	185	150	27	22	630	2,8

Akcesoria	
E06NC-01049000201	Noże zapasowe KTI 2/250

Odcinak zębatkowy KTI 3/32



Typ						
Art. nr	AL rm	Cu rm	AL	Cu	mm	[kg]
KTI 3/32 1000V E06NR-03030100151	240	240	32	32	250	0,75

Akcesoria	
E06NC-01069000101	KT 3/32 (NR)
E06NC-01069000201	KT 3/32 (NN)

Odcinak zębatkowy KTI 3/52



Typ						
Art. nr	AL rm	Cu rm	AL	Cu	mm	[kg]
KTI 3/52 1000V E06NR-03030200151	400	400	52	52	280	0,95

Akcesoria	
E06NC-01069000901	KT 3/52 (NR)
E06NC-01069001001	KT 3/52 (NN)

Odcinaki KTI 2/120



Typ						
Art. nr	AL	Cu	AL	Cu	mm	[kg]
KTI 2/120 E06NR-03010100100	120	95	22	18	370	1,20

Akcesoria	
E06NC-01050100100	KT 2/120

Odcinak KTI 2/400



Typ						
Art. nr	AL	Cu	AL	Cu	mm	[kg]
KTI 2/400 E06NR-03010200101	400	300	30	25	790	3,20

Akcesoria	
E06NC-01040300201	KT 2/500 (NK)

Noże i stripery

Noże monterskie AM 21...23

AM21

1000V IEC 60900



Typ Art. nr	mm	[kg]
AM21 E06NR-03070100101	180	0,8

AM22

1000V IEC 60900



Typ Art. nr	mm	[kg]
AM22 E06NR-03070200201	180	0,8

AM 23

1000V IEC 60900



Typ Art. nr	mm	[kg]
AM 23 E06NR-03070200301	180	0,8


AM 21 - ostrze proste


AM 22 - ostrze hakowe


AM 23 - ostrze proste izolowane

Przeznaczony do zdejmowania izolacji z kabli o dużych wymiarach oraz kabli o wielu warstwach izolacji.

Nóż AM 2

AM2

1000V IEC 60900



Przeznaczony do zdejmowania izolacji z kabli o dużych wymiarach oraz kabli o wielu warstwach izolacji, umożliwia zdjęcie zewnętrznej izolacji bez uszkodzenia wewnętrznej warstwy izolacji

Typ Art. nr	mm	[kg]
AM2 E06NZ-01130100101	180	0,8


ostrze hakowe ze stopką

Stripper Weicon Nr 6

WEICON NR6

1000V IEC 60900



Maksymalna długość odizolowywania – 12 mm.
Rękojeść i korpus strippera wykonane są z tworzyw chroniących obsługującego w przypadku pojawienia się napięcia przy pracy pod napięciem do 1 kV.

Typ			mm	[kg]
Art. nr	A	B		
WEICON NR6 E06NR-03060100101	0,2÷6	0,5÷4	180	0,11

A = Przewody jednożyłowe, wielodrutowe giętkie | B = Przewody jednożyłowe, jednodrutowe





Klucze

Klucz płaski



Typ	Art. nr	Wymiar [mm]
6MM 250061	E06NR-03230200101	6
7MM 250078	E06NR-03230200201	7
8MM 250085	E06NR-03230200301	8
9MM 250092	E06NR-03230200401	9
10MM 250108	E06NR-03230200501	10
11MM 250115	E06NR-03230200601	11
12MM 250122	E06NR-03230200701	12
13MM 250139	E06NR-03230200801	13
14MM 250146	E06NR-03230200901	14
15MM 250153	E06NR-03230201001	15
16MM 250160	E06NR-03230201101	16

Typ	Art. nr	Wymiar [mm]
17MM 250177	E06NR-03230201201	17
18MM 250184	E06NR-03230201301	18
19MM 250191	E06NR-03230201401	19
20MM 250207	E06NR-03230201501	20
21MM 250214	E06NR-03230201601	21
22MM 250221	E06NR-03230201701	22
23MM 250238	E06NR-03230201801	23
24MM 250245	E06NR-03230201901	24
27MM 250276	E06NR-03230202001	27
30MM 250306	E06NR-03230202101	30
32MM 250320	E06NR-03230202201	32

Klucz oczkowy odgięty



Typ	Art. nr	Wymiar [mm]
6MM 255066	E06NR-03230100101	6
7MM 255073	E06NR-03230100201	7
8MM 255080	E06NR-03230100301	8
9MM 255097	E06NR-03230100401	9
10MM 255103	E06NR-03230100501	10
11MM 255110	E06NR-03230100601	11
12MM 255127	E06NR-03230100701	12
13MM 255134	E06NR-03230100801	13
14MM 255141	E06NR-03230100901	14
15MM 255158	E06NR-03230101001	15
16MM 255165	E06NR-03230101101	16

Typ	Art. nr	Wymiar [mm]
17MM 255172	E06NR-03230101201	17
18MM 255189	E06NR-03230101301	18
19MM 255196	E06NR-03230101401	19
20MM 255202	E06NR-03230101501	20
21MM 255219	E06NR-03230101601	21
22MM 255226	E06NR-03230101701	22
23MM 255233	E06NR-03230101801	23
24MM 255240	E06NR-03230101901	24
27MM 255271	E06NR-03230102001	27
30MM 255301	E06NR-03230102101	30
32MM 255325	E06NR-03230102201	32

Klucz nasadowy z uchwytem „T”



Typ	Art. nr	Wymiar [mm]	mm
T 10 262101	E06NR-03200200101	10	200
T 10 263108	E06NR-03200300101	10	300
T 11 262118	E06NR-03200200201	11	200
T 11 263115	E06NR-03200300201	11	300
T 12 262125	E06NR-03200200301	12	200
T 12 263122	E06NR-03200300301	12	300
T 13 262132	E06NR-03200200401	13	200
T 13 263139	E06NR-03200300401	13	300
T 14 262149	E06NR-03200200501	14	200

Typ	Art. nr	Wymiar [mm]	mm
T 14 263146	E06NR-03200300501	14	300
T 17 262170	E06NR-03200200601	17	200
T 17 263177	E06NR-03200300601	17	300
T 19 262194	E06NR-03200200701	19	200
T 19 263191	E06NR-03200300701	19	300
T 22 262224	E06NR-03200200801	22	200
T 22 263221	E06NR-03200300801	22	300
T 24 262248	E06NR-03200200901	24	200
T 24 263245	E06NR-03200300901	24	300

Klucz krzyżowy



Typ Art. nr	Wymiar [mm]
257091 E06NR-03210100101	10 / 13 / 14 / 17

Klucz imbusowy



Typ	Art. nr	Wymiar [mm]	mm	Typ	Art. nr	Wymiar [mm]	mm
225038	E06NR-03190100101	3	130	**6 225069**	E06NR-03190100401	6	180
3 226035	E06NR-03190100701	3	65	**6 226066**	E06NR-03190101001	6	90
4 225045	E06NR-03190100201	4	140	**8 225083**	E06NR-03190100501	8	200
4 226042	E06NR-03190100801	4	70	**8 226080**	E06NR-03190101101	8	100
5 225052	E06NR-03190100301	5	160	**10 225106**	E06NR-03190100601	10	225
5 226059	E06NR-03190100901	5	80	**10 226103**	E06NR-03190101201	10	115

Klucz imbusowy z uchwytem „T"



Typ	Art. nr	Wymiar [mm]	mm	Typ	Art. nr	Wymiar [mm]	mm
4 235044	E06NR-03190200101	4	120	**6 235068**	E06NR-03190200301	6	120
4 237048	E06NR-03190200501	4	200	**6 237062**	E06NR-03190200701	6	200
5 235051	E06NR-03190200201	5	120	**8 235082**	E06NR-03190200401	8	120
5 237055	E06NR-03190200601	5	200	**8 237086**	E06NR-03190200801	8	200

Klucz nasadowy prosty



Typ Art. nr	Wymiar [mm]	mm	[kg]
240055 E06NR-03200100101	5	90	0,058
240062 E06NR-03200100201	6	90	0,066
240079 E06NR-03200100301	7	100	0,094
240086 E06NR-03200100401	8	100	0,096
240093 E06NR-03200100501	9	100	0,098
240109 E06NR-03200100601	10	100	0,104
240116 E06NR-03200100701	11	110	0,150
240130 E06NR-03200100801	13	110	0,165

Klucz nastawny KN



Typ Art. nr	Wymiar do	mm	[kg]
KN 200 E06NR-03220100101	26	200	0,300
KN 250 E06NR-03220100201	30	250	0,500
KN 300 E06NR-03220100301	35	300	0,800

Klucz tzw. „grzechotka”



Typ Art. nr		mm
310499 E06NR-03170100101	3/8”	200
360494 E06NR-03170100201	1/2”	260

Uchwyt „T" do nasadek



Typ Art. nr		
T 320498 E06NR-03160200101	3/8"	200
T 370493 E06NR-03160200201	1/2"	260

Nasadka krótka



Typ	Art. nr		Wymiar [mm]	
6MM 300063	E06NR-03140100101	3/8"	6	30
7MM 300070	E06NR-03140100201	3/8"	7	30
8MM 300087	E06NR-03140100301	3/8"	8	30
9MM 300094	E06NR-03140100401	3/8"	9	30
10MM 300100	E06NR-03140100501	3/8"	10	30
11MM 300117	E06NR-03140100601	3/8"	11	30
12MM 300124	E06NR-03140100701	3/8"	12	30
13MM 300131	E06NR-03140100801	3/8"	13	30
14MM 300148	E06NR-03140100901	3/8"	14	30
15MM 300155	E06NR-03140101001	3/8"	15	30
16MM 300162	E06NR-03140101101	3/8"	16	30
17MM 300179	E06NR-03140101201	3/8"	17	30
18MM 300186	E06NR-03140101301	3/8"	18	30
19MM 300193	E06NR-03140101401	3/8"	19	30
20MM 300209	E06NR-03140101501	3/8"	20	30
21MM 300216	E06NR-03140101601	3/8"	21	30
22MM 300223	E06NR-03140101701	3/8"	22	30

Nasadka standardowej długości



Typ	Art. nr		Wymiar [mm]	
8MM 350082	E06NR-03140200101	1/2"	8	40
9MM 350099	E06NR-03140200201	1/2"	9	40
10MM 350105	E06NR-03140200301	1/2"	10	40
11MM 350112	E06NR-03140200401	1/2"	11	40
12MM 350129	E06NR-03140200501	1/2"	12	40
13MM 350136	E06NR-03140200601	1/2"	13	40
14MM 350143	E06NR-03140200701	1/2"	14	40
15MM 350150	E06NR-03140200801	1/2"	15	40
16MM 350167	E06NR-03140200901	1/2"	16	40
17MM 350174	E06NR-03140201001	1/2"	17	40
18MM 350181	E06NR-03140201101	1/2"	18	40
19MM 350198	E06NR-03140201201	1/2"	19	40
20MM 350204	E06NR-03140201301	1/2"	20	40
21MM 350211	E06NR-03140201401	1/2"	21	40
22MM 350228	E06NR-03140201501	1/2"	22	40
23MM 350235	E06NR-03140201601	1/2"	23	40
24MM 350242	E06NR-03140201701	1/2"	24	40
27MM 350273	E06NR-03140201801	1/2"	27	40
30MM 350303	E06NR-03140201901	1/2"	30	40
32MM 350327	E06NR-03140202001	1/2"	32	40

Nasadka przedłużona



Typ	Art. nr	▯	Wymiar [mm]	mm
10MM 352109	E06NR-03140300101	1/2"	10	70
11MM 352116	E06NR-03140300201	1/2"	11	70
12MM 352123	E06NR-03140300301	1/2"	12	70
13MM 352130	E06NR-03140300401	1/2"	13	70
14MM 352147	E06NR-03140300501	1/2"	14	70
15MM 352150	E06NR-03140300601	1/2"	15	70
16MM 352161	E06NR-03140300701	1/2"	16	70
17MM 352178	E06NR-03140300801	1/2"	17	70
18MM 352185	E06NR-03140300901	1/2"	18	70
19MM 352192	E06NR-03140301001	1/2"	19	70
20MM 352208	E06NR-03140301201	1/2"	20	70
21MM 352215	E06NR-03140301301	1/2"	21	70
22MM 352222	E06NR-03140301401	1/2"	22	70
24MM 352246	E06NR-03140301101	1/2"	24	70

Nasadka z gniazdem ½" do śrub metrycznych i calowych



Typ	Art. nr	▯	Wymiar [mm]	mm
10MM+3/8 354103	E06NR-03150100101	1/2"	10 + (3/8")	40
11MM+7/16 354110	E06NR-03150100201	1/2"	11 + (7/16")	40
12MM+15/32 354127	E06NR-03150100301	1/2"	12 + (15/32")	40
13MM+1/2 354134	E06NR-03150100401	1/2"	13 + (1/2")	40
14MM+9/16 354141	E06NR-03150100501	1/2"	14 + (9/16")	40
16MM+5/8 354165	E06NR-03150100601	1/2"	16 + (5/8")	40
17MM+11/16 354172	E06NR-03150100701	1/2"	17 + (11/16")	40
18MM+23/32 354189	E06NR-03150100801	1/2"	18 + (23/32")	40
19MM+3/4 354196	E06NR-03150100901	1/2"	19 + (3/4")	40
20/21MM+13/16 354202	E06NR-03150101001	1/2"	20/21 + (13/16")	40
22MM+7/8 354226	E06NR-03150101101	1/2"	22 + (7/8")	40
24MM+15/16 354240	E06NR-03150101201	1/2"	24 + (15/16")	40
25MM+1 354257	E06NR-03150101301	1/2"	25 + (1")	40
28MM+1.1/8 354288	E06NR-03150101401	1/2"	28 + (1 1/8")	40
32MM+1.1/4 354325	E06NR-03150101501	1/2"	32 + (1 1/4")	40

Przedłużka do nasadek



Typ Art. nr	▯	Wymiar [mm]
325134 E06NR-03160100101	3/8"	125
325257 E06NR-03160100201	3/8"	250
375139 E06NR-03160100301	1/2"	125
375252 E06NR-03160100401	1/2"	250

Klucz dynamometryczny



Typ Art. nr	▯	mm
314497 E06NR-03180100101	3/8"	320
364492 E06NR-03180100201	1/2"	370

Piłka do cięcia

1000V IEC 60900



Typ Art. nr	mm
PC1 (150MM) E06NR-03240100101	150
PC2 (300MM) E06NR-03240100201	300

Wkrętaki

Wkrętaki elektrotechniczne 1000V typu WEN płaskie



Typ	Art. nr					[kg]
WEN 0,6X3/100	E06NR-03130200101	0,6	3,0	100	198	0,037
WEN 0,8X4/100	E06NR-03130200201	0,8	4,0	100	198	0,043
WEN 1,0X5,5/125	E06NR-03130200301	1,0	5,5	125	230	0,077
WEN 1,2X6,5/150	E06NR-03130200401	1,2	6,5	150	260	0,112
WEN 1,6X8/175	E06NR-03130200501	1,6	8,0	175	294	0,167

Wkrętaki elektrotechniczne 1000V typu WEN krzyżowe



Typ	Art. nr				[kg]
WEN 0/60	E06NR-03130201101	0	60	145	0,034
WEN 1/80	E06NR-03130201201	1	80	175	0,060
WEN 2/100	E06NR-03130201301	2	100	205	0,090
WEN 3/150	E06NR-03130201401	3	150	270	0,153

Dywaniki i chodniki elektroizolacyjne

Dywanik typ DE

1000V IEC 60900



Typ	Grubość [mm]		Max. napięcie	Napięcie pracy [V]	Szerokość [m]	m
Art. nr	g	r				
DE 20KV / 0,75x0,75 [1)]	6	2	20 kV	1000	0,75	0,75

[1)] *Łączenie z wykorzystaniem ściętych brzegów dotyczy tylko dywaników elektroizolacyjnych.*

Chodniki typ CE

1000V IEC 60900



Typ	Grubość [mm]		Max. napięcie	Napięcie pracy [V]	Szerokość [m]	m
Art. nr	g	r				
CE 20KV / 2MB E06NR-03290100211	6	2	20 kV	1000	2	1,1
CE 20KV / 3MB E06NR-03290100221	6	2	20 kV	1000	3	1,1
CE 20KV / 4MB E06NR-03290100231	6	2	20 kV	1000	4	1,1
CE 20KV / 5MB E06NR-03290100241	6	2	20 kV	1000	5	1,1
CE 20KV / 6MB E06NR-03290100251	6	2	20 kV	1000	6	1,1
CE 20KV / 7MB E06NR-03290100261	6	2	20 kV	1000	7	1,1
CE 20KV / 8MB E06NR-03290100271	6	2	20 kV	1000	8	1,1

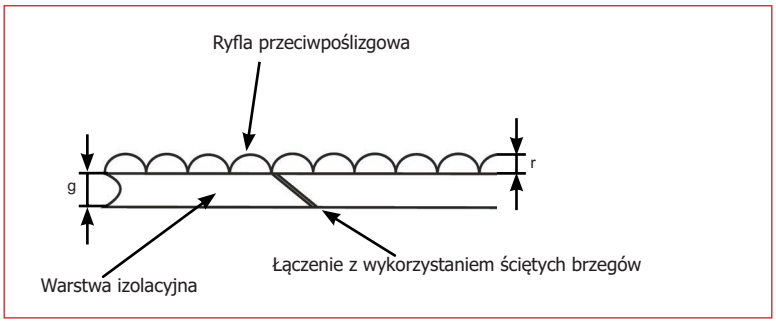

Produkowany z w ysokoprocentowej gumy stosowanej do produkcji wyrobów elektroizolacyjnych, której wytrzymałość dielektryczna w ynosi minimum 10 kV/ mm. Każdy dywanik posiada indywidualny kolejny numer produkcyjny, oraz własne świadectwo wyników badań napięciowych.

Ubiór

Rękawice elektroizolacyjne ELSEC

1000V IEC 60900



Stanowią doskonałą ochronę przed porażeniem podczas prac pod napięciem. Pięciopalczaste o anatomicznym kształcie; produkowane z wysokogatunkowego lateksu charakteryzują się pełną powtarzalnością parametrów technicznych i wysoką jakością.

Typ Art. nr	Maksymalna grubość [mm]	Klasa	Rozmiar	Napięcie probiercze AC	Maks. napięcie pracy DC/AC
ELSEC 2,5KV ROZMIAR 11 E06NR-03280100101	0,5	00	11	2,5 kV	0,5 / 0,75 kV
ELSEC 5KV ROZMIAR 11 E06NR-03280100201	1,0	0	11	5 kV	1 / 1,5 kV
ELSEC 10KV ROZMIAR 11 E06NR-03280100301	1,5	1	11	10 kV	7,5 / 11,25 kV
ELSEC 20KV ROZMIAR 11 E06NR-03280100401	2,7	2	11	20 kV	17 / 25,5 kV
ELSEC 30KV ROZMIAR 11 E06NR-03280100501	3,0	3	11	30 kV	26,5 / 39,75 kV

Obuwie Elektroizolacyjne

1000V IEC 60900



Kalosze elektroizolacyjne

Kalosze i półbuty elektroizolacyjne stosowane jako dodatkowe sprzęt ochrony osobistej

Typ Art. nr	Rozmiar	Napięcie probiercze AC
KALOSZE 1KV (ROZMIAR 46) E06NR-03270100101	46	1kV
PÓŁBUTY 15KV (ROZMIAR 46) E06NR-03270100201	46	15kV