➢ 8.1 - 8.35

SYSTEM CADDY® ERISTRUT



8.2
LDC 21x41x1,5



8.2
DC 21x41x2,5



8.3
DDC 2x (21x41x2,5)



8.3
LAC 41x41x1,5



8.4
AC 41x41x2,5



8.4
AAC 2x (41x41x2,5)



8.5
MC 62x41x2,5



8.5
MMC 2x (62x41x2,5)



8.6
KC 83x41x2,5



8.6
KKC 2x (83x41x2,5)



8.7
CLDC 21x41x1,5



8.8
CDC 21x41x2,5



8.9
CDDC 2x (21x41x2,5)



8.10
CAC 41x41x2,5



8.11
CAAC 2x (41x41x2,5)



8.15
CADDY® SLICK STRUT NUT



8.16
UD/UA



8.18
STS



8.19
TMN



8.29
ZZ704



8.33
ZW 207



8.34
ZWA 226



8.35
ZZ

LDC

Profil CADDY® ERISTRUT 21 x 41 x 1,5 mm

- do małych obciążeń
- długości 2, 3 i 6 m
- otwory 11x27mm co 50 mm
- wykończenie powierzchni: ocynk wstępny



Nº	L m	AxBxS mm	P	C mm	DxE mm	H mm		kg/1
317116	2	21x41x1,5	1	22,3	11x27	50	10	2,56
317119	3	21x41x1,5	1	22,3	11x27	50	10	3,84
317131	6	21x41x1,5	1	22,3	11x27	50	10	7,68

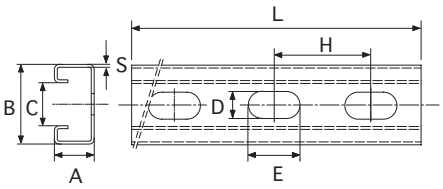

41mm

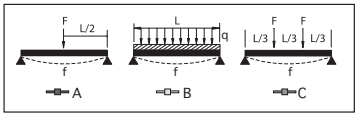

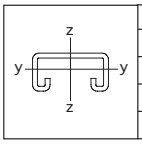

Iy	mm⁴	7485
Iz	mm⁴	34290
Sc	mm	10.905
St	mm	9.696
A	mm²	125.5

σ_{zul} =160 N/mm
f_{zul} =l/200

DC

Profil CADDY® ERISTRUT 21 x 41 x 2,5 mm

- do małych i średnich obciążeń
- długości 2, 3 i 6 m
- otwory 14x27 mm co 50 mm
- wykończenie powierzchni: ocynk wstępny lub cynkowanie na gorąco



Nº	L m	AxBxS mm	P	C mm	DxE mm	H mm		kg/1
387365	2	21x41x2,5	1	22,3	14x27	50	10	3,40
310241	3	21x41x2,5	1	22,3	14x27	50	10	5,10
310255	6	21x41x2,5	1	22,3	14x27	50	10	10,20
310281	3	21x41x2,5	3	22,3	14x27	50	10	5,10
310291	6	21x41x2,5	3	22,3	14x27	50	10	10,60

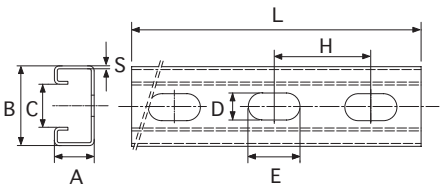

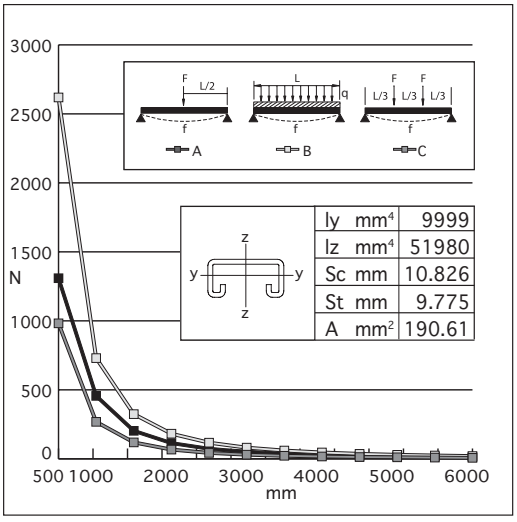

Iy	mm⁴	9999
Iz	mm⁴	51980
Sc	mm	10.826
St	mm	9.775
A	mm²	190.61

σ_{zul} =160 N/mm
f_{zul} =l/200

DDC

Profil CADDY® ERISTRUT 2 x (21 x 41 x 2,5 mm)

- do średnich obciążeń
- długość 3 i 6 m
- otwory 14x27 mm co 50 mm
- wykończenie powierzchni: ocynk wstępny lub cynkowanie na gorąco



Nº	L m	AxBxS mm	P	C mm	DxE mm	H mm		kg/1
310061	3	21x41x2,5	1	22,3	14x27	50	5	10,20
310071	6	21x41x2,5	1	22,3	14x27	50	5	20,40
310101	3	21x41x2,5	3	22,3	14x27	50	5	10,60
310111	6	21x41x2,5	3	22,3	14x27	50	5	21,20

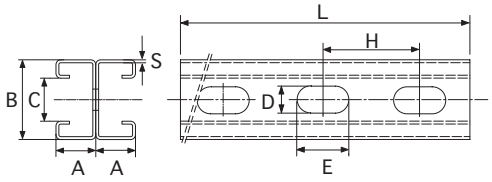

σ_{zul} =160 N/mm
f_{zul} =l/200

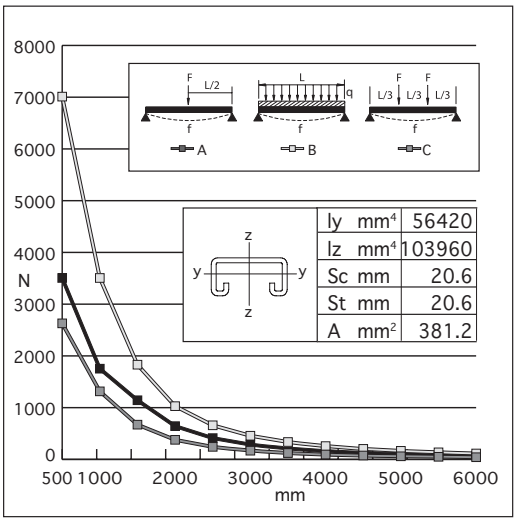

41 mm

LAC

Profil CADDY® ERISTRUT 41 x 41 x 1,5 mm

- do małych obciążeń
- długość 2, 3 i 6 m
- otwory 11x27 mm co 50 mm
- wykończenie powierzchni: ocynk wstępny lub cynkowanie na gorąco



Nº	L m	AxBxS mm	P	C mm	DxE mm	H mm		kg/1
317096	2	41x41x1,5	1	22,3	11x27	50	10	3,72
317099	3	41x41x1,5	1	22,3	11x27	50	10	5,58
317111	6	41x41x1,5	1	22,3	11x27	50	10	11,16
317241	3	41x41x1,5	3	22,3	11x27	50	10	5,60
317251	6	41x41x1,5	3	22,3	11x27	50	10	11,20

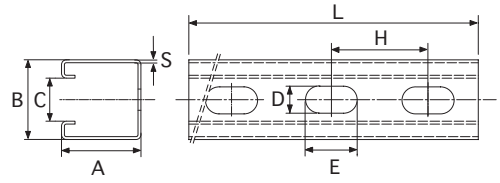

σ_{zul} =160 N/mm
f_{zul} =l/200

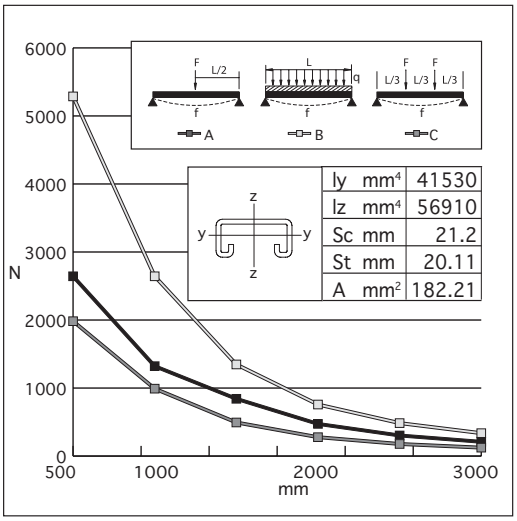

AC

Profil CADDY® ERISTRUT 41 x 41 x 2,5 mm

- do średnich obciążeń
- długość 2, 3 i 6 m
- otwory 14x27 mm co 50 mm
- wykończenie powierzchni: ocynk wstępny lub cynkowanie na gorąco



Nº	L m	AxBxS mm	P	C mm	DxE mm	H mm		kg/1
385505	2	41x41x2,5	1	22,3	14x27	50	10	5,20
310299	3	41x41x2,5	1	22,3	14x27	50	10	7,80
310311	6	41x41x2,5	1	22,3	14x27	50	10	15,60
310339	3	41x41x2,5	3	22,3	14x27	50	10	7,90
310358	6	41x41x2,5	3	22,3	14x27	50	10	15,30

41mm

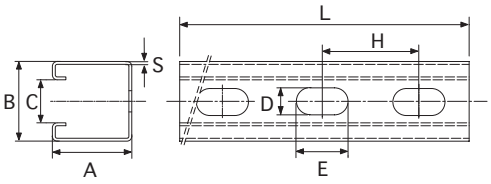

σ_{zul} =160 N/mm
f_{zul} =l/200

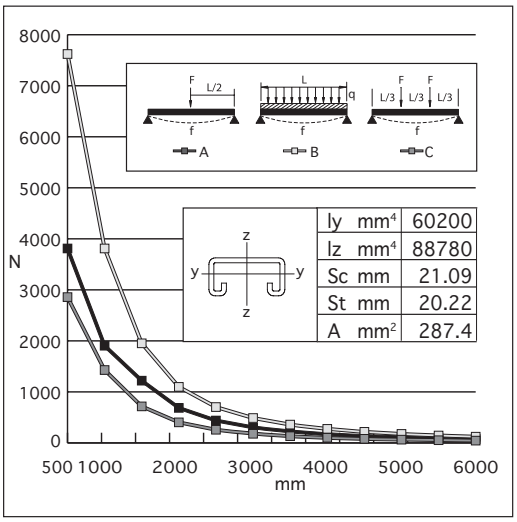

AAC

Profil CADDY® ERISTRUT 2 x (41 x 41 x 2,5 mm)

- do dużych obciążeń
- długość 3 i 6 m
- otwory 14x27 mm co 50 mm
- wykończenie powierzchni: ocynk wstępny lub cynkowanie na gorąco



Nº	L m	AxBxS mm	P	C mm	DxE mm	H mm		kg/1
310181	3	41x41x2,5	1	22,3	14x27	50	5	15,60
310191	6	41x41x2,5	1	22,3	14x27	50	5	31,20
310221	3	41x41x2,5	3	22,3	14x27	50	5	15,80
310231	6	41x41x2,5	3	22,3	14x27	50	5	31,60

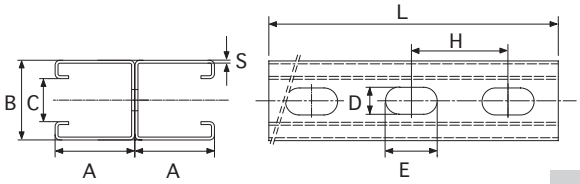

σ_{zul} =160 N/mm
f_{zul} =l/200

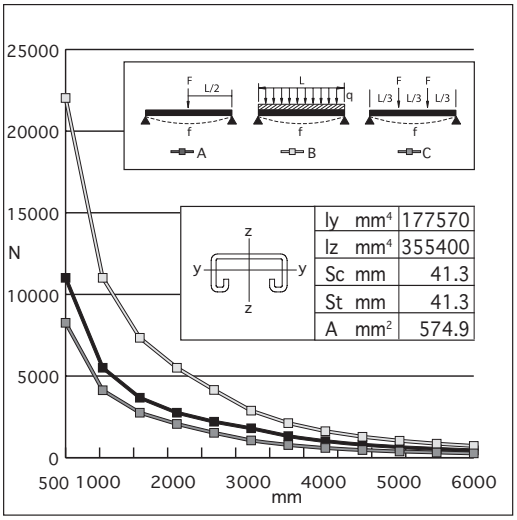

MC

Profil CADDY® ERISTRUT 62 x 41 x 2,5 mm

- do dużych obciążeń
- długość 3 i 6 m
- otwory 14x27mm co 50 mm
- wykończenie powierzchni: ocynk wstępny lub cynkowanie na gorąco



Nº	L m	AxBxS mm	P	C mm	DxE mm	H mm		kg/1
310630	3	62x41x2,5	1	22,3	14x27	50	10	11,00
310635	6	62x41x2,5	1	22,3	14x27	50	10	22,00
310640	3	62x41x2,5	3	22,3	14x27	50	10	11,20
310645	6	62x41x2,5	3	22,3	14x27	50	10	22,40

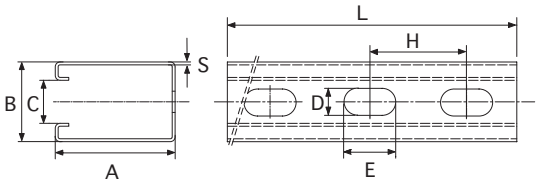

σ_{zul} =160 N/mm
f_{zul} =l/200

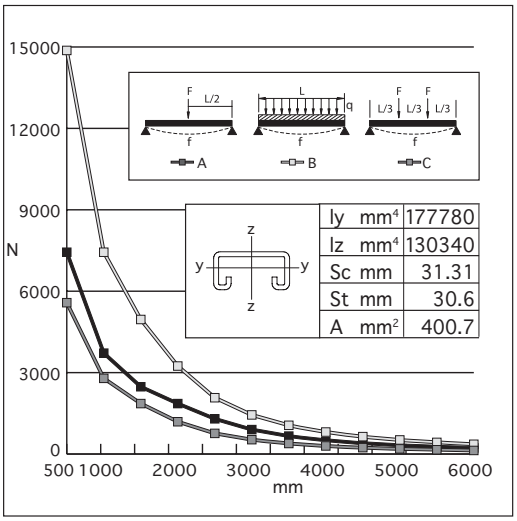

41 mm

MMC

Profil CADDY® ERISTRUT 2x (62 x 41 x 2,5 mm)

- do dużych obciążeń
- długość 6 m
- otwory 14x27 mm co 50 mm
- wykończenie powierzchni: ocynk wstępny lub cynkowanie na gorąco



Nº	L m	AxBxS mm	P	C mm	DxE mm	H mm		kg/1
310650	6	62x41x2,5	1	22,3	14x27	50	5	44,00
310655	6	62x41x2,5	3	22,3	14x27	50	5	44,80

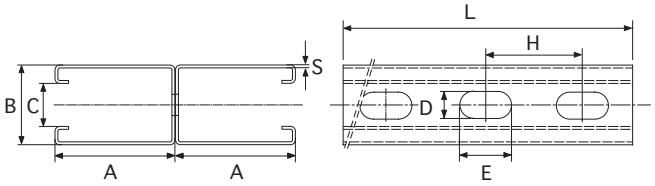

σ_{zul} =160 N/mm
f_{zul} =l/200

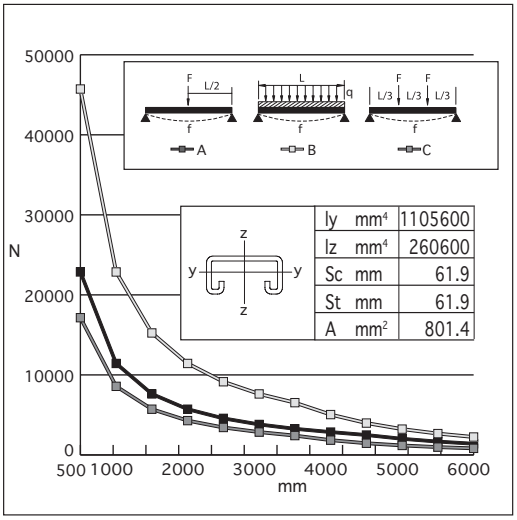

KC

Profil CADDY® ERISTRUT 83 x 41 x 2,5 mm

- do bardzo dużych obciążeń
- długość 3 i 6 m
- otwory 14x27 mm co 50 mm
- wykończenie powierzchni: ocynk wstępny lub cynkowanie na gorąco



Nº	L m	AxBxS mm	P	C mm	DxE mm	H mm		kg/1
310600	3	83x41x2,5	1	22,3	14x27	50	10	14,70
310605	6	83x41x2,5	1	22,3	14x27	50	10	29,40
310610	3	83x41x2,5	3	22,3	14x27	50	10	14,90
310615	6	83x41x2,5	3	22,3	14x27	50	10	29,80



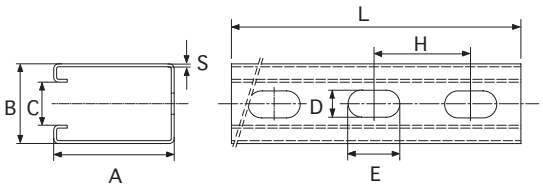

σ_{zul} =160 N/mm
f_{zul} =l/200

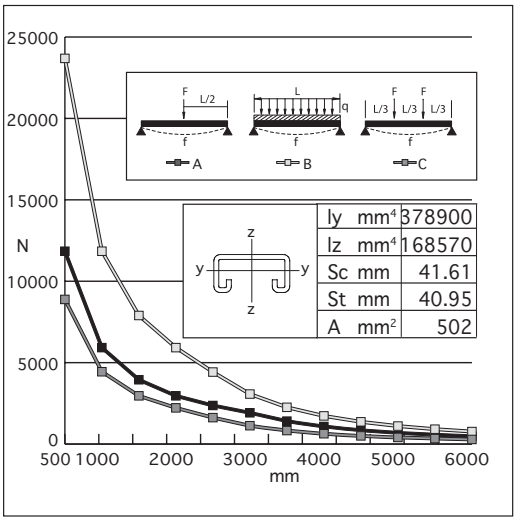

KKC

Profil CADDY® ERISTRUT 2 x (83 x 41 x 2,5 mm)

- do bardzo dużych obciążeń
- długość 6 m
- otwory 14x27 mm co 50 mm
- wykończenie powierzchni: ocynk wstępny lub cynkowanie na gorąco



Nº	L m	AxBxS mm	P	C mm	DxE mm	H mm		kg/1
310620	6	83x41x2,5	1	22,3	14x27	50	5	58,80
310625	6	83x41x2,5	3	22,3	14x27	50	5	59,60

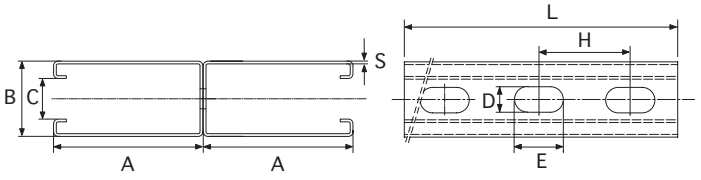

σ_{zul} =160 N/mm
f_{zul} =l/200

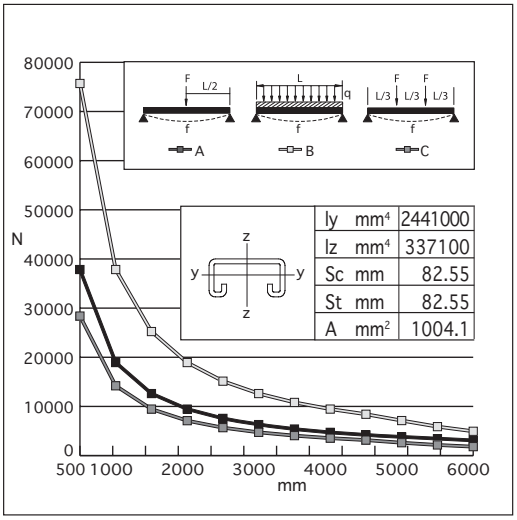

CLDC

Wspornik CADDY® ERISTRUT, do małych obciążeń 21x41x1,5 mm

- perforacja podobna jak w profilu LDC, otwory 11x27 mm
- podstawa 133x50x8 mm z 1 otworem pionowym i 1 poziomym, 14x27 mm
- łatwa regulacja
- dostępne długości: 150 mm do 450 mm
- wykończenie: cynkowanie galwaniczne lub cynkowanie na gorąco



Nº	L mm	AxBxS mm	P	C mm	DxE mm	H mm		kg/1
311681	150	21x41x1,5	1	22,3	11x27	50	20	0,50
311686	300	21x41x1,5	1	22,3	11x27	50	20	0,75
311691	450	21x41x1,5	1	22,3	11x27	50	10	1,01
311680	150	21x41x1,5	3	22,3	11x27	50	20	0,56
311685	300	21x41x1,5	3	22,3	11x27	50	20	0,73
311690	450	21x41x1,5	3	22,3	11x27	50	10	0,90

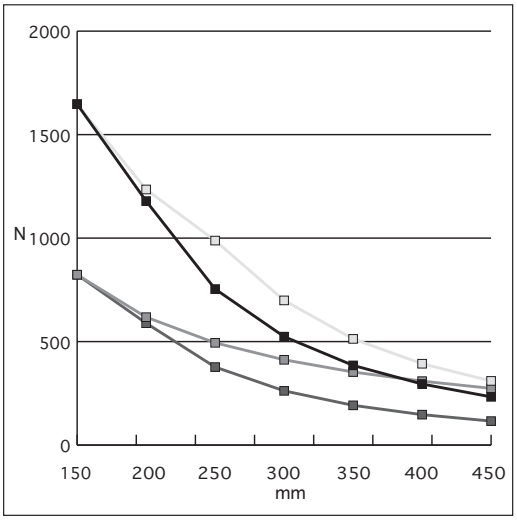

41 mm

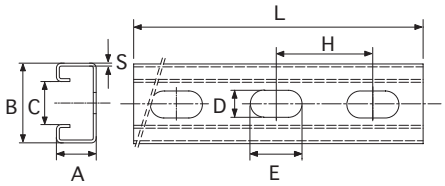

σ_{zul} =160 N/mm

f_{zul} =l/200

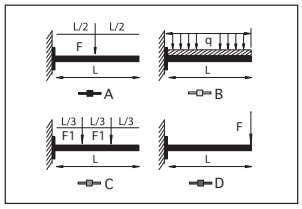

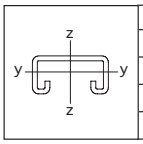

Iy	mm⁴	7485
Iz	mm⁴	34290
Sc	mm	10.905
St	mm	9.696
A	mm²	125.5

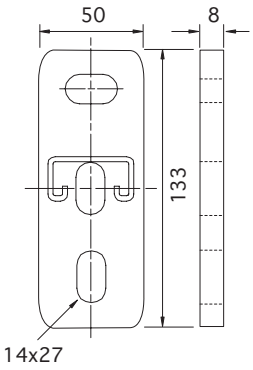

CDC

Wspornik CADDY® ERISTRUT do małych obciążeń 21x41x2,5 mm

- perforacja podobna jak w profilu DC, otwory slot 14x27 mm
- podstawa 133x50x8 mm z 1 otworem pionowym i 1 poziomym, 14x27 mm
- łatwa regulacja
- dostępne długości: 150 mm do 450 mm
- wykończenie: cynkowanie galwaniczne lub cynkowanie na gorąco



Nº	L mm	AxBxS mm	P	C mm	DxE mm	H mm		kg/1
311657	150	21x41x2,5	1	22,3	14x27	50	20	0,80
311667	300	21x41x2,5	1	22,3	14x27	50	10	1,05
311677	450	21x41x2,5	1	22,3	14x27	50	5	1,31
311649	150	21x41x2,5	3	22,3	14x27	50	20	0,66
311659	300	21x41x2,5	3	22,3	14x27	50	10	0,92
311669	450	21x41x2,5	3	22,3	14x27	50	5	1,19



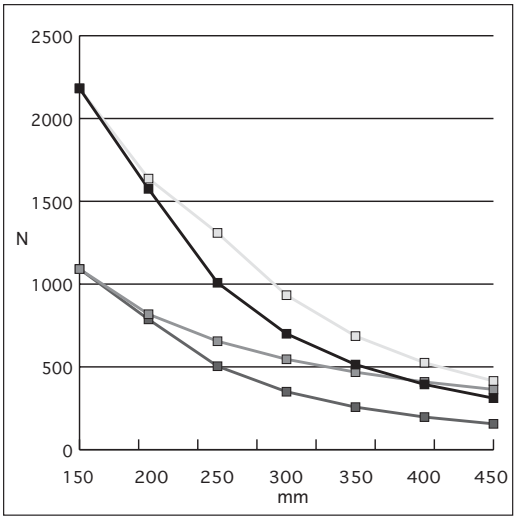

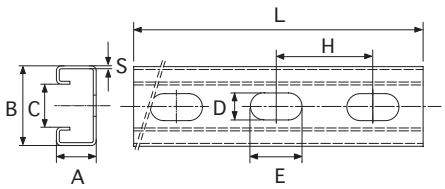

σ_{zul} =160 N/mm
f_{zul} =l/200

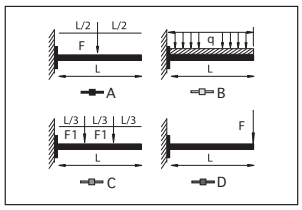

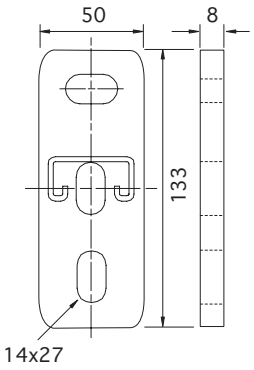

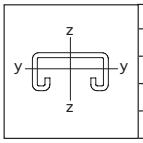

Iy	mm⁴	9999
Iz	mm⁴	51980
Sc	mm	10.826
St	mm	9.775
A	mm²	190.61

CDDC

Wspornik CADDY® ERISTRUT do średnich obciążeń 2x (21x41x2,5 mm)

- perforacja podobna jak w profilu DDC, otwory 14x27 mm
- podstawa 133x50x8 mm z 1 otworem pionowym i 1 poziomym, 14x27 mm
- łatwa regulacja
- dostępne długości: 300 mm do 750 mm
- wykończenie: cynkowanie na gorąco



Nº	L mm	AxBxS mm	P	C mm	DxE mm	H mm		kg/1
311805	300	21x41x2,5	3	22,3	14x27	50	10	1,45
311815	450	21x41x2,5	3	22,3	14x27	50	5	1,97
311825	600	21x41x2,5	3	22,3	14x27	50	1	2,50
311835	750	21x41x2,5	3	22,3	14x27	50	1	3,04

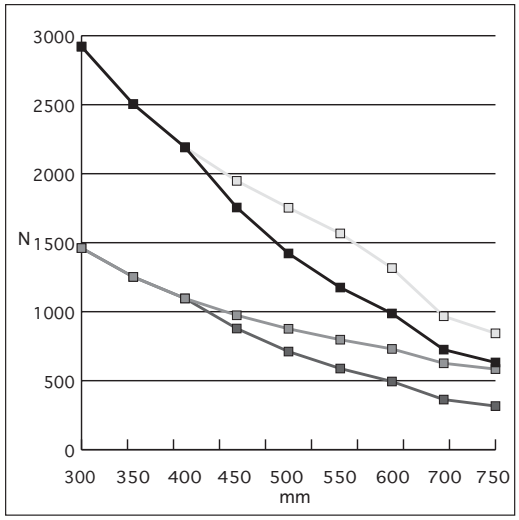

41 mm

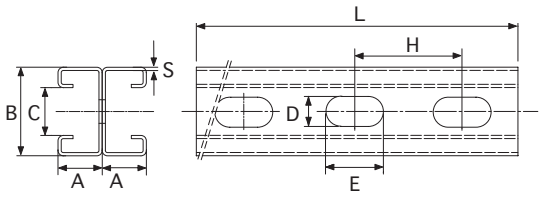

σ_{zul} =160 N/mm
f_{zul} =l/200

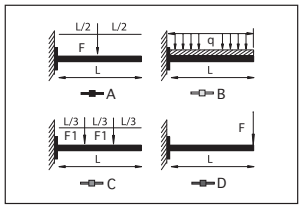

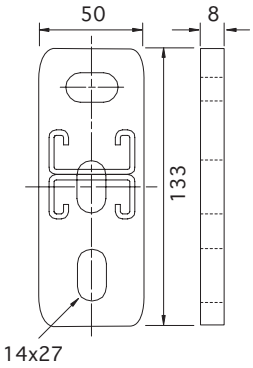

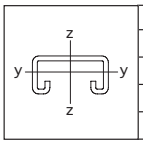

Iy	mm⁴	56420
Iz	mm⁴	103960
Sc	mm	20.6
St	mm	20.6
A	mm²	381.2

CAC

Wspornik CADDY® ERISTRUT do średnich obciążeń 41x41x2,5 mm

- perforacja podobna jak w profilu AC, otwory 14x27 mm
- podstawa 133x50x8 mm z 1 otworem pionowym i 1 poziomym, 14x27 mm
- łatwa regulacja
- dostępne długości: 150 mm do 2000 mm
- wykończenie: cynkowanie galwaniczne lub cynkowanie na gorąco





Nº	L mm	AxBxS mm	P	C mm	DxE mm	H mm		kg/1
311707	150	41x41x2,5	1	22,3	14x27	50	20	0,86
311708	200	41x41x2,5	1	22,3	14x27	50	20	1,00
311717	300	41x41x2,5	1	22,3	14x27	50	10	1,25
311728	450	41x41x2,5	1	22,3	14x27	50	5	1,68
311729	500	41x41x2,5	1	22,3	14x27	50	5	1,80
311731	600	41x41x2,5	1	22,3	14x27	50	1	2,03
311756	750	41x41x2,5	1	22,3	14x27	50	1	2,42
311702	150	41x41x2,5	3	22,3	14x27	50	20	0,83
311703	200	41x41x2,5	3	22,3	14x27	50	20	0,95
311713	300	41x41x2,5	3	22,3	14x27	50	10	1,33
311718	450	41x41x2,5	3	22,3	14x27	50	5	1,60
311732	500	41x41x2,5	3	22,3	14x27	50	5	1,72
311733	600	41x41x2,5	3	22,3	14x27	50	1	1,97
311757	750	41x41x2,5	3	22,3	14x27	50	1	2,35
311758	1000	41x41x2,5	3	22,3	14x27	50	1	2,99
311759	1200	41x41x2,5	3	22,3	14x27	50	1	3,49
311760	1500	41x41x2,5	3	22,3	14x27	50	1	4,25
311761	2000	41x41x2,5	3	22,3	14x27	50	1	5,52

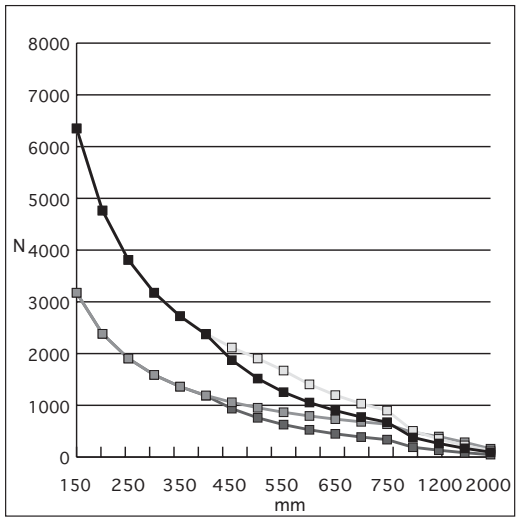

σ_{zul} =160 N/mm
f_{zul} =l/200

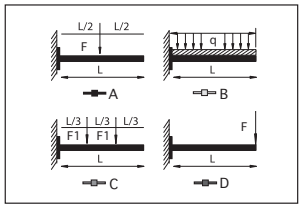

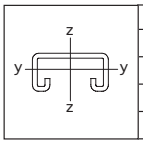

Iy	mm⁴	60200
Iz	mm⁴	88780
Sc	mm	21.09
St	mm	20.22
A	mm²	287.4

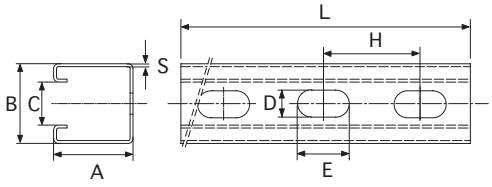

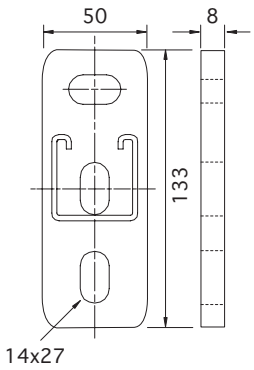

CAAC

Wspornik CADDY® ERISTRUT do średnich obciążeń 2x (41x41x2,5 mm)

- perforacja podobna jak w profilu AAC, otwory 14x27 mm
- podstawa 165x50x8 mm z 1 otworem pionowym i 1 poziomym, 14x27 mm
- łatwa regulacja
- dostępne długości:300 mm do 1050 mm
- wykończenie: cynkowanie na gorąco



Nº	L mm	AxBxS mm	P	C mm	DxE mm	H mm		kg/1
311401	300	41x41x2,5	3	22,3	14x27	50	5	2,07
311409	400	41x41x2,5	3	22,3	14x27	50	5	2,58
311411	450	41x41x2,5	3	22,3	14x27	50	5	2,83
311419	500	41x41x2,5	3	22,3	14x27	50	5	3,09
311421	600	41x41x2,5	3	22,3	14x27	50	1	3,59
311431	750	41x41x2,5	3	22,3	14x27	50	1	4,36
311439	800	41x41x2,5	3	22,3	14x27	50	1	4,61
311441	900	41x41x2,5	3	22,3	14x27	50	1	5,12
311451	1050	41x41x2,5	3	22,3	14x27	50	1	5,88

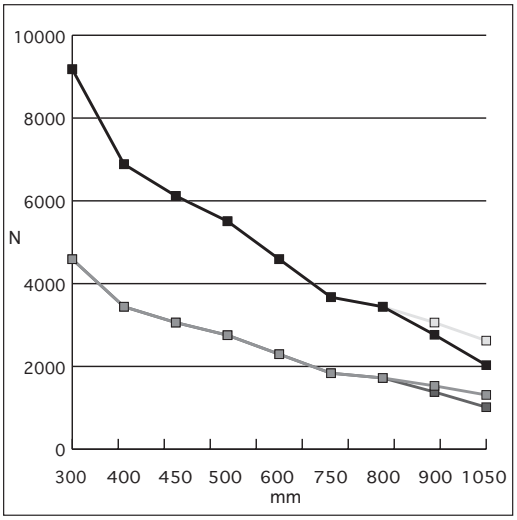

41 mm

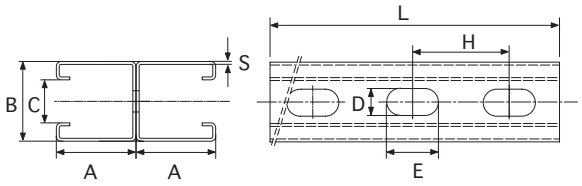

σ_{zul} =160 N/mm
f_{zul} =l/200

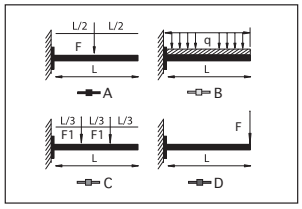

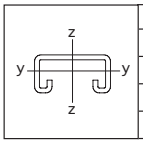

Iy	mm⁴	177570
Iz	mm⁴	355400
Sc	mm	41.3
St	mm	41.3
A	mm²	574.9

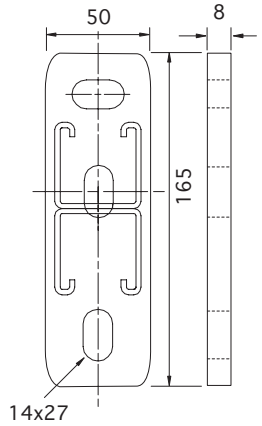

APX 21/41 M10

Łącznik do profilu CADDY® ERISTRUT

- do użycia ze wszystkimi profilami CADDY® ERISTRUT
- wstępnie montowane ze śrubami M10 i nakrętkami
- wytrzymała podstawa z 2 otworami 11 x 17 mm
- wykończenie: cynkowanie galwaniczne



Nº	B mm	C mm	E mm	S mm	P		kg/1
584725	43	70	144	5	1	10	0,80

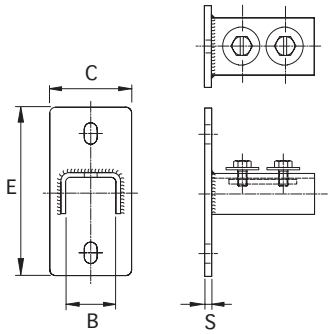

41mm

APY 21/41 M10

Łącznik do profilu CADDY® ERISTRUT

- do użycia ze wszystkimi profilami CADDY® ERISTRUT
- wstępnie montowane ze śrubami M10 i nakrętkami
- wytrzymała podstawa z 2 otworami 11 x 17 mm
- wykończenie: cynkowanie galwaniczne



Nº	B mm	C mm	E mm	S mm	P		kg/1
584751	43	50	144	5	1	10	0,80

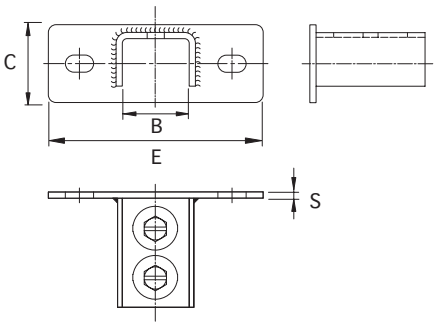

SNA

Łącznik do profilu CADDY® ERISTRUT

- dla profili o szerokości 41 mm (AS o. LAS) z perforowanymi brzegami
- łatwe dopasowanie do każdej powierzchni pod kątem
- dołączone mocowania M10 x 60
- wykończenie: cynkowanie galwaniczne lub cynkowanie na gorąco



Nº	B mm	C mm	E mm	S mm	P		kg/1
311900	42	106	150	3	3	1	0,95

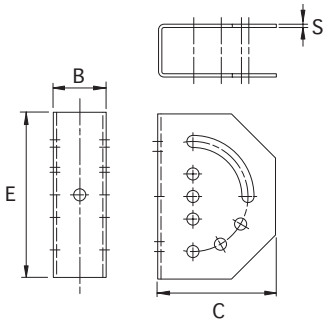

41 mm

ZWA 223-225

CADDY® ERISTRUT - podpora

- dla profili o szerokości 41 mm
- można używać ze wszystkimi wspornikami Unistrut
- wykończenie: cynkowanie na gorąco



Nº	A mm	B mm	S mm	d mm	P		kg/1
311840	300	40	6	13,5	3	1,00	0,90
311841	200	40	6	13,5	3	1,00	0,60
311842	500	40	6	13,5	3	1,00	1,49

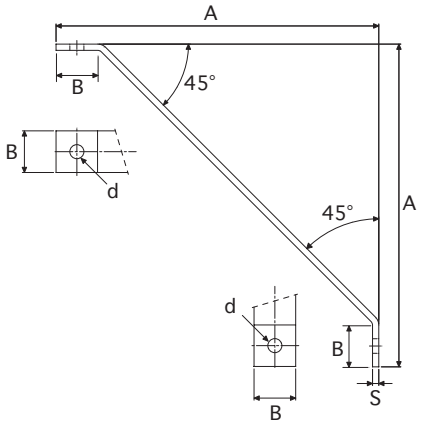

OD

Zacisk do rur

- pasuje do profili i wsporników CADDY® ERISTRUT
- i innych profili
- wkręt sześciokątny z nacięciem
- do mocowania rur i przewodów
- średnica rury od 6 - 221 mm
- wykończenie: ocynk galwaniczny



Nº	Ø ,,	d mm		kg/1
598811		6-8	100	0,05
598812	1/8	8-11	100	0,05
598813		11-12	100	0,05
598814	3/8	15-17	100	0,06
598815		18-20	100	0,06
598816	1/2	21-23	100	0,06
598817		23-26	100	0,06
598818	3/4	26-29	100	0,06
598819		29-32	100	0,06
598822	1	32-36	50	0,07
598823		36-39	50	0,07
598824		39-42	50	0,07
598825	1 1/4	42-45	50	0,07
598826	1 1/2	46-50	50	0,08
598827		50-54	50	0,08
598828		52-56	50	0,11
598829		56-60	50	0,12
598831	2	60-63	50	0,13
598832		62-64	50	0,13
598833		64-67	50	0,13
598834		67-71	50	0,14
598835		71-74	25	0,16
598836	2 1/2	74-77	25	0,17
598837		77-80	25	0,20
598838		83-86	25	0,21
598839	3	86-90	25	0,23
598842		96-100	25	0,24
598843		100-103	25	0,24
598844		109-112	25	0,26
598845	4	112-115	25	0,28
598846		115-118	25	0,32
598847		125-128	25	0,38
598848		132-135	25	0,40
598849		135-138	25	0,42
598853	5	138-141	25	0,45
598854		148-151	25	0,45
598855		157-160	25	0,46
598856		160-164	25	0,62
598857		164-167	25	0,65
598858	6	167-170	25	0,69
598859		176-179	25	0,72
598862		179-182	25	0,76
598863		189-192	25	0,89
598864		196-200	25	0,92
598865	8	218-221	1	0,99



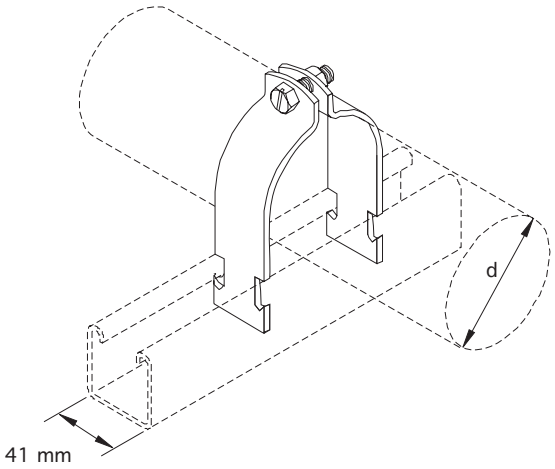

CADDY® SLICK STRUT NUT

CADDY SLICK

- szybkie mocowanie prętów gwintowanych na profilu CADDY® ERISTRUT
- zacisk przy pomocy nakrętki z łbem sześciokątnym
- CADDY SLICK jest dostępny do połączeń z prętami od M6 do M12



Nº	M mm	P		kg/1
174460	6	4(7)	100	0,03
174340	8	4(7)	100	0,03
174350	10	4(7)	100	0,03
174550	12	4(7)	100	0,03



CADDY® SLICK STRUT NUT

CADDY SLICK wstępnie montowany

- CADDY SLICK jest także dostępny w wersji wstępnie montowanej z kołkiem gwintowanym M8 lub M10 i nakrętką z łbem sześciokątnym
- długości 50-130 mm.
- łatwa regulacja poprzez przekręcenie kołka
- wykończenie nakrętki caddy slick: EPZ



41 mm

Nº	M mm	L1 mm	L2 mm	P		kg/1
174360	8	50	33	4(7)	100	0,05
174370	8	70	53	4(7)	100	0,06
174380	8	90	73	4(7)	100	0,07
174390	8	110	93	4(7)	100	0,07
174400	8	130	113	4(7)	100	0,08
174410	10	50	33	4(7)	100	0,06
174420	10	70	53	4(7)	100	0,06
174430	10	90	73	4(7)	100	0,09
174440	10	110	93	4(7)	100	0,10
174450	10	130	113	4(7)	100	0,11

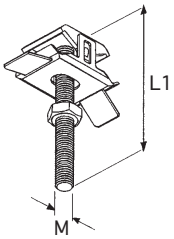

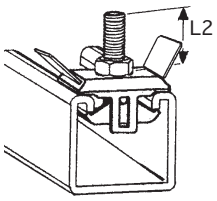

UM

CADDY® ERISTRUT - nakrętki do profili

- rozmiar M6-M16
- rowkowe nakrętki w celu dopasowania do profili CADDY® ERISTRUT
- pasuje do wszystkich profili CADDY® ERISTRUT
- wykończenie: cynkowanie galwaniczne lub cynkowanie na gorąco



Nº	M mm	H mm	Nm	P		kg/1
314995	6	5	12	1	100	0,03
315015	8	6	28	1	100	0,03
315025	10	8	55	1	100	0,04
315035	12	8	95	1	100	0,03
315036	16	8	125	1	100	0,05
315000	6	5	12	3	100	0,03
315010	8	6	28	3	100	0,03
315020	10	8	55	3	100	0,04
315030	12	8	95	3	100	0,03
315037	16	8	125	3	100	0,05

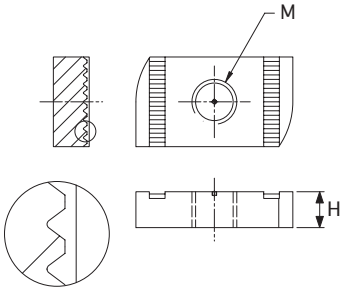

41mm

UD

CADDY® ERISTRUT - nakrętki do profili

- rozmiar M6-M12
- rowkowe nakrętki w celu dopasowania do profili CADDY® ERISTRUT
- pasuje do wszystkich profili CADDY® ERISTRUT
- wykończenie: cynkowanie galwaniczne lub cynkowanie na gorąco



Nº	M mm	H mm	Nm	P		kg/1
315045	6	5	12	1	100	0,03
315055	8	6	28	1	100	0,03
315065	10	8	55	1	100	0,04
315075	12	8	95	1	100	0,04
315040	6	5	12	3	100	0,03
315050	8	6	28	3	100	0,03
315060	10	8	55	3	100	0,04
315070	12	8	95	3	100	0,04

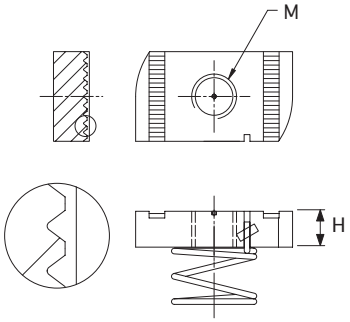

UA

CADDY® ERISTRUT - nakrętki do profili

- rozmiar M6-M12
- rowkowe nakrętki w celu dopasowania do profili CADDY® ERISTRUT
- pasuje do wszystkich profili CADDY® ERISTRUT
- wykończenie: cynkowanie galwaniczne lub cynkowanie na gorąco



Nº	M mm	H mm	Nm	P		kg/1
315085	6	5	12	1	100	0,03
315095	8	6	28	1	100	0,03
315105	10	8	55	1	100	0,04
315115	12	8	95	1	100	0,04
315080	6	5	12	3	100	0,03
315090	8	6	28	3	100	0,03
315100	10	8	55	3	100	0,04
315110	12	8	95	3	100	0,04

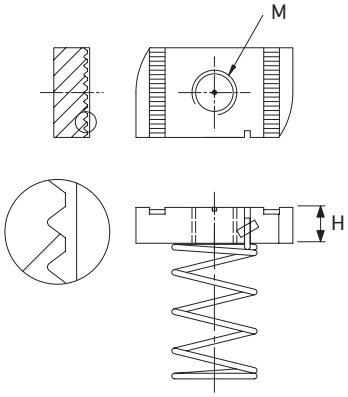

41 mm

UT

CADDY® ERISTRUT - nakrętki do profili

- rozmiar M6-M12
- rowkowe nakrętki w celu dopasowania do profili CADDY® ERISTRUT
- pasuje do wszystkich profili CADDY® ERISTRUT
- wykończenie: cynkowanie galwaniczne lub cynkowanie na gorąco



Nº	M mm	H mm	Nm	P		kg/1
315295	6	6	12	1	100	0,02
315305	8	6	28	1	100	0,03
315315	10	8	55	1	100	0,04
315325	12	8	95	1	100	0,04
515331	6	6	12	3	100	0,04
315300	8	6	28	3	100	0,03
315310	10	8	55	3	100	0,04
315320	12	8	95	3	100	0,04

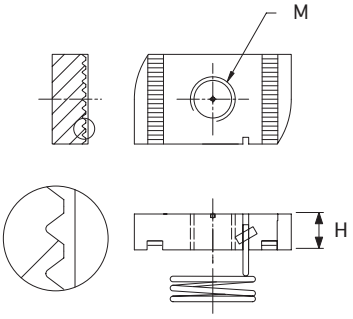

STS

Podwójna nakrętka łącząca CADDY® ERISTRUT

- umożliwia mocowanie grzbietami paneli CADDY® ERISTRUT
- o grubości materiału 2,5 mm
- zaciski należy montować w max. odległościach 300 mm
- wykończenie: cynkowanie galwaniczne



Nº		A mm	B mm	C mm	P		kg/1
315450	DC/AC MC/KC	22	25	12	1	100	0,04

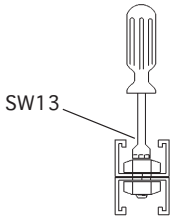

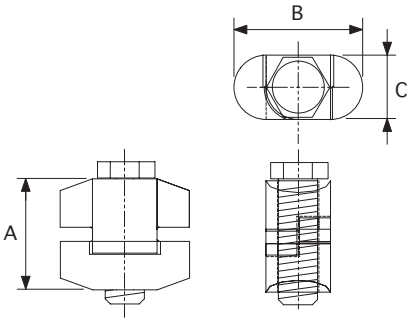

41mm

THM

CADDY® ERISTRUT - śruba

- z elementem blokującym gwint (poliamid)
- wykończenie: cynkowanie na gorąco



Nº	M mm	L mm	P		kg/1
593680	M8	25	1	100	0,01
593745	M10	25	3	100	0,03
593755	M10	30	3	100	0,03

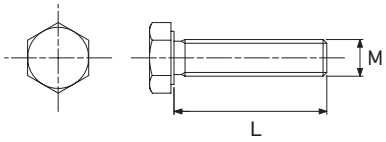

MU

CADDY® ERISTRUT - podkładka

- do śrub THM
- wykończenie: cynkowanie na gorąco



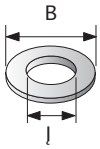

Nº	Ø mm	B mm	P		kg/1
592415	10,5	21	3	100,00	0,01

TMN

CADDY® ERISTRUT - śruba

- wstępnie montowana z nakrętką i dużą podkładką
- z kołkiem M8; M10; M12
- nakrętki profili są ząbkowane
- pasuje do wszystkich profili CADDY® ERISTRUT
- wykończenie: cynkowanie galwaniczne



Nº	M x L	P		kg/1
590220	8x30	1	100	0,08
590080	8x40	1	100	0,11
590221	8x50	1	100	0,14
590222	8x60	1	100	0,16
590223	8x100	1	50	0,27
590090	10x40	1	100	0,12
590224	10x50	1	100	0,15
590225	10x60	1	100	0,18
590226	10x70	1	100	0,20
590227	10x80	1	100	0,24
590228	10x90	1	50	0,27
590100	12x40	1	100	0,13

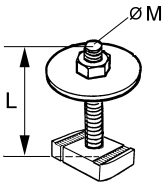

41 mm

PLN

CADDY® ERISTRUT - podkładka

- do śrub M8, M10, M12
- pasuje do wszystkich profili CADDY® ERISTRUT
- wykończenie: cynkowanie galwaniczne



Nº	M mm	B mm	S mm	E mm	P		kg/1
589925	8,4	30	3	42	1	100	0,05
589930	10,5	30	3	42	1	100	0,05
589940	13,0	30	3	42	1	100	0,05

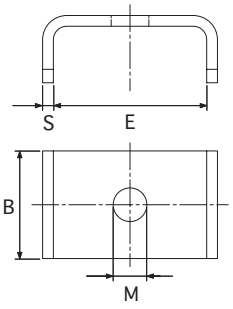

ZEA 100

Podkładka

- do tworzenia metalowych ram
- do śrub M10, wykończenie: cynkowanie na gorąco

Nº	P		kg/1
387500	3	25	0,04

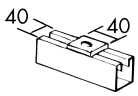



ZEA 101

Podkładka

- do tworzenia metalowych ram
- do śrub M10, wykończenie: cynkowanie na gorąco

Nº	P		kg/1
387510	3	25	0,03

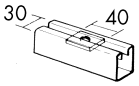



41mm

ZE 102 • ZEA 102

Łącznik

- do tworzenia metalowych ram
- do śrub M10, wykończenie: cynkowanie na gorąco

Nº		P		kg/1
313020	+	3	25	0,13
387520	–	3	25	0,12

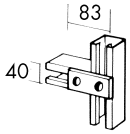



ZEA 103

Łącznik

- do tworzenia metalowych ram
- do śrub M10, wykończenie: cynkowanie na gorąco

Nº	P		kg/1
387530	3	25	0,21

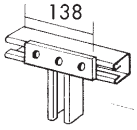



ZE 104 • ZEA 104

Łącznik

- do tworzenia metalowych ram
- do śrub M10, wykończenie: cynkowanie na gorąco

Nº		P		kg/1
313040	+	3	10	0,33
387540	–	3	10	0,28

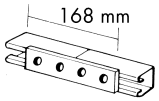



ZEA 105

Łącznik

- do tworzenia metalowych ram
- do śrub M10, wykończenie: cynkowanie na gorąco

Nº	P		kg/1
387550	3	10	0,36

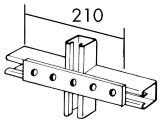



ZEA 106

Łącznik

- do tworzenia metalowych ram
- do śrub M10, wykończenie: cynkowanie na gorąco

Nº	P		kg/1
387560	3	25	0,28

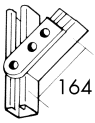



ZE 107 • ZEA 107

41 mm

Łącznik

- do tworzenia metalowych ram
- do śrub M10, wykończenie: cynkowanie na gorąco

Nº		P		kg/1
313070	+	3	25	0,26
387570	-	3	25	0,21

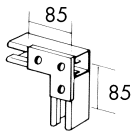



ZE 108 • ZEA 108

Łącznik

- do tworzenia metalowych ram
- do śrub M10, wykończenie: cynkowanie na gorąco

Nº		P		kg/1
313080	+	3	25	0,35
387580	-	3	25	0,30

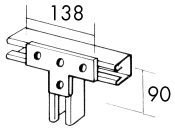



ZEA 109

Łącznik

- do tworzenia metalowych ram
- do śrub M10, wykończenie: cynkowanie na gorąco

Nº	P		kg/1
387590	3	10	0,42

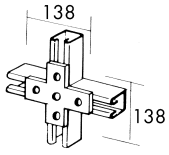



ZEA 110

Łącznik

- do tworzenia metalowych ram
- do śrub M10, wykończenie: cynkowanie na gorąco

Nº	P		kg/1
387450	3	10	0,42

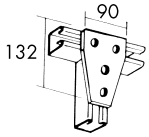



ZEA 111

Łącznik

- do tworzenia metalowych ram
- do śrub M10, wykończenie: cynkowanie na gorąco

Nº	P		kg/1
387440	3	10	0,50

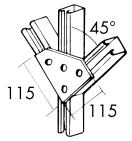



41mm

ZEA 112

Łącznik

- do tworzenia metalowych ram
- do śrub M10, wykończenie: cynkowanie na gorąco

Nº	P		kg/1
387445	3	10	0,80

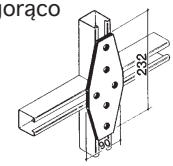



ZU 400 • ZUA 400

Łącznik 41 x 41 mm

- do tworzenia metalowych ram
- do śrub M10, wykończenie: cynkowanie na gorąco

Nº		P		kg/1
313120	+	3	5	0,38
387750	-	3	5	0,31

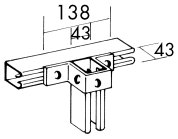



Z U 400

ZUA 401

Łącznik 41 x 21 mm

- do tworzenia metalowych ram
- do śrub M10, wykończenie: cynkowanie na gorąco

Nº	P		kg/1
387760	3	5	0,29

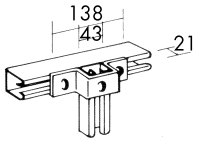



ZUA 402

Łącznik 41 x 41 mm

- do tworzenia metalowych ram
- do śrub M10, wykończenie: cynkowanie na gorąco

Nº	P		kg/1
387770	3	5	0,29

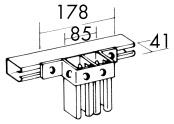



ZUA 403

Łącznik 41 x 41 mm

- do tworzenia metalowych ram
- do śrub M10, wykończenie: cynkowanie na gorąco

Nº	P		kg/1
387780	3	5	0,45

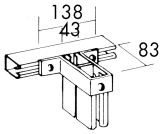



ZWA 214

Łącznik

- do tworzenia metalowych ram
- do śrub M10, wykończenie: cynkowanie na gorąco

Nº	P		kg/1
387890	3	5	0,34

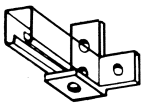



41 mm

ZWA 215

Łącznik

- do tworzenia metalowych ram
- do śrub M10, wykończenie: cynkowanie na gorąco

Nº	P		kg/1
387900	3	5	0,34

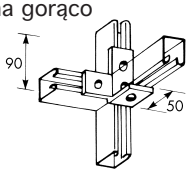



ZWA 216

Łącznik

- do tworzenia metalowych ram
- do śrub M10, wykończenie: cynkowanie na gorąco

Nº	P		kg/1
387910	3	5	0,26

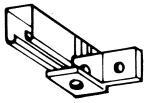



ZWA 217

Łącznik

- do tworzenia metalowych ram
- do śrub M10, wykończenie: cynkowanie na gorąco

Nº	P		kg/1
387930	3	5	0,26

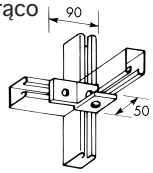



ZSA 300

Łącznik 41 x 21 mm

- do tworzenia metalowych ram
- do śrub M10, wykończenie: cynkowanie na gorąco

Nº	P		kg/1
387730	3	10	0,19

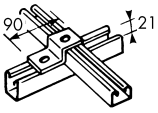



41mm

ZSA 301

Łącznik 41 x 21 mm

- do tworzenia metalowych ram
- do śrub M10, wykończenie: cynkowanie na gorąco

Nº	P		kg/1
387740	3	10	0,24

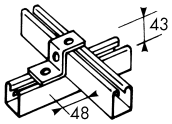



ZSA 302

Łącznik 41 x 41 mm

- do tworzenia metalowych ram
- do śrub M10, wykończenie: cynkowanie na gorąco

Nº	P		kg/1
387960	3	10	0,32

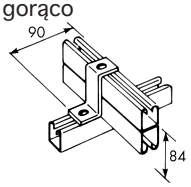



ZSA 303

Łącznik

- do tworzenia metalowych ram
- do śrub M10, wykończenie: cynkowanie na gorąco

Nº	P		kg/1
387970	3	10	0,22

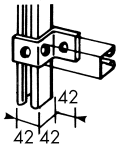



ZSA 304

Łącznik

- do tworzenia metalowych ram
- do śrub M10, wykończenie: cynkowanie na gorąco

Nº	P		kg/1
388110	3	10	0,29

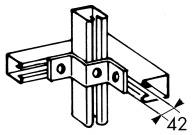



ZSA 305

Łącznik

- do tworzenia metalowych ram
- do śrub M10, wykończenie: cynkowanie na gorąco

Nº	P		kg/1
388111	3	25	0,04

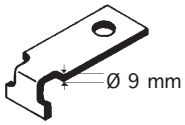



ZGA 500

Stopka

- do tworzenia metalowych ram
- do śrub M10, wykończenie: cynkowanie na gorąco

Nº	P		kg/1
388120	3	1	0,60

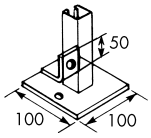



41 mm

ZGA 501

Stopka

- do tworzenia metalowych ram
- do śrub M10, wykończenie: cynkowanie na gorąco

Nº	P		kg/1
388270	3	1	0,65

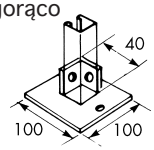



ZGA 502

Stopka

- do tworzenia metalowych ram
- do śrub M10, wykończenie: cynkowanie na gorąco

Nº		P		kg/1
388360	82x41	3	1	1,32

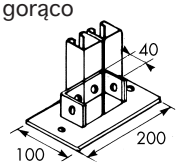



ZGA 503 • ZGA 504

Stopka

- do tworzenia metalowych ram
- do śrub M10, wykończenie: cynkowanie na gorąco

Nº	⌐¬	P		kg/1
388370	41x41	3	1	1,40
388380	82x41	3	1	1,50

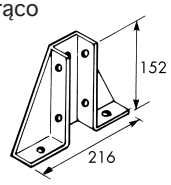



ZGA 505

Stopka 41 x 41 mm

- do tworzenia metalowych ram
- do śrub M10, wykończenie: cynkowanie na gorąco

Nº	P		kg/1
313821	3	1	0,65

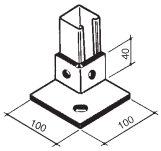



41mm

ZGA 506

Stopka 41 x 41 mm

- do tworzenia metalowych ram
- do śrub M10, wykończenie: cynkowanie na gorąco

Nº	P		kg/1
313822	3	1	1,74

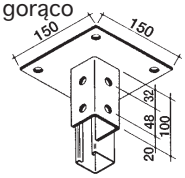



ZGA 507

Stopka 41 x 82 mm

- do tworzenia metalowych ram
- do śrub M10, wykończenie: cynkowanie na gorąco

Nº	P		kg/1
313823	3	1	1,85

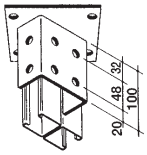



ZGA 508

Stopka 41 x 82 mm

- do tworzenia metalowych ram
- do śrub M10, wykończenie: cynkowanie na gorąco

Nº	P		kg/1
313824	3	1	1,85

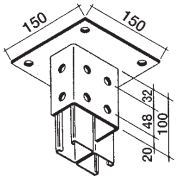



ZGA 509

Stopka 41 x 41 mm

- do tworzenia metalowych ram
- do śrub M10, wykończenie: cynkowanie na gorąco

Nº	P		kg/1
313825	3	1	2,93

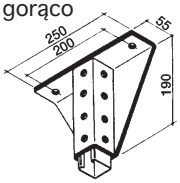



ZGA 510

Stopka 41 x 41 mm

- do tworzenia metalowych ram z profilami CADDY® ERISTRUT
- dla śrub M10, wykończenie: cynkowanie na gorąco

Nº	P		kg/1
313826	3	1	1,80

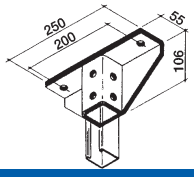



41 mm

ZZA 700

Łącznik

- do tworzenia metalowych ram z profilami CADDY® ERISTRUT
- dla śrub M10, wykończenie: cynkowanie na gorąco

Nº	P		kg/1
388390	3	5	0,48

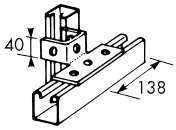



ZZA 701

Łącznik

- do tworzenia metalowych ram z profilami CADDY® ERISTRUT
- dla śrub M10, wykończenie: cynkowanie na gorąco

Nº	P		kg/1
388400	3	5	0,35

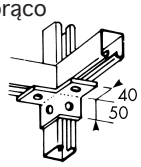



ZZ 702 • ZZA 702

Łącznik

- do tworzenia metalowych ram z profilami CADDY® ERISTRUT
- dla śrub M10, wykończenie: cynkowanie na gorąco

Nº		P		kg/1
313850	+	3	1	0,60
387720	-	3	1	0,73

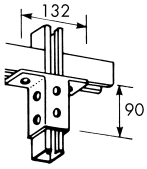



ZZ 702

ZZA 705

Łącznik

- do tworzenia metalowych ram z profilami CADDY® ERISTRUT
- dla śrub M10, wykończenie: cynkowanie na gorąco

Nº	P		kg/1
388421	3	1	0,80

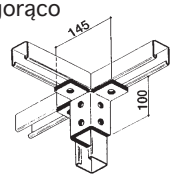



ZZA 706

Łącznik

- do tworzenia metalowych ram z profilami CADDY® ERISTRUT
- dla śrub M10, wykończenie: cynkowanie na gorąco

Nº	P		kg/1
388422	3	1	0,54

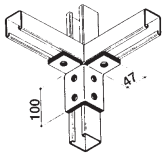



41mm

ZTA 601 21-41 • ZTA 602 62-83

Klamra

- do tworzenia metalowych ram z profilami CADDY® ERISTRUT
- wykończenie: cynkowanie na gorąco

Nº		P		kg/1
387700	DDC+DC+AC	3	10	0,26
388005	AAC+MC+KC	3	10	0,26

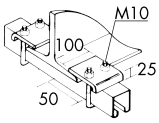



ZTA 603 124 • ZTA 604 164

Klamra

- do tworzenia metalowych ram z profilami CADDY® ERISTRUT
- wykończenie: cynkowanie na gorąco

Nº		P		kg/1
388065	MMC	3	10	0,26
388075	KKC	3	10	0,26

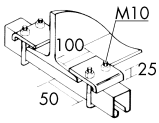



ZT 605

Klamra

- do tworzenia metalowych ram z profilami CADDY® ERISTRUT
- dla śrub M10, wykończenie: cynkowanie na gorąco

Nº	P		kg/1
313260	3	10	0,11

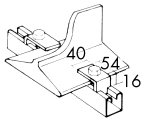



ZT 606

Klamra

- do tworzenia metalowych ram z profilami CADDY® ERISTRUT
- wykończenie: cynkowanie na gorąco

Nº	P		kg/1
313270	3	1	0,14

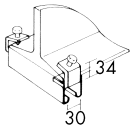



ZT 607

Klamra

- do tworzenia metalowych ram z profilami CADDY® ERISTRUT
- dla śrub M10, wykończenie: cynkowanie na gorąco

Nº	P		kg/1
313280	3	1	0,4

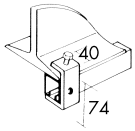



ZZ 704

Klamra

- do tworzenia metalowych ram z profilami CADDY® ERISTRUT
- wykończenie: cynkowanie na gorąco

Nº		P		kg/1
313870	41x41	3	10	0,50

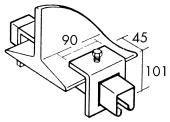



41 mm

ZUA 404 • ZUA 405

Łącznik

- do tworzenia metalowych ram z profilami CADDY® ERISTRUT
- dla śrub M10, wykończenie: cynkowanie na gorąco

Nº		P		kg/1
387790	41x21	3	5	0,22
387800	41x41	3	5	0,37

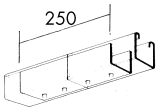



ZUA 406 • ZUA 407

Łącznik

- do tworzenia metalowych ram z profilami CADDY® ERISTRUT
- dla śrub M10, wykończenie: cynkowanie na gorąco

Nº		P		kg/1
387810	41x21	3	5	0,71
387820	41x41	3	5	1,11

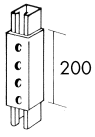



ZUA 408

Łącznik

- do tworzenia metalowych ram z profilami CADDY® ERISTRUT
- dla śrub M10, wykończenie: cynkowanie na gorąco

Nº	P		kg/1
387830	3	5	0,53

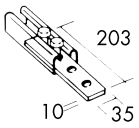



ZUA 410

Łącznik

- do tworzenia metalowych ram z profilami CADDY® ERISTRUT
- dla śrub M10, wykończenie: cynkowanie na gorąco

Nº	P		kg/1
387832	3	5	0,24

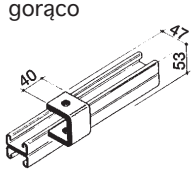



41mm

MFA-SM25

Clip

- do tworzenia metalowych ram z profilami CADDY® ERISTRUT
- wykończenie: cynkowanie na gorąco

Nº	P		kg/1
160300	P4 (7)	100	0,02



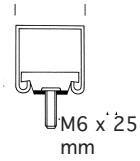



MFA-M6

Clip

- do tworzenia metalowych ram z profilami CADDY® ERISTRUT
- wykończenie: cynkowanie na gorąco

Nº	P		kg/1
160310	P4 (7)	100	0,01

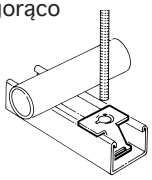

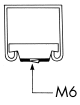



ZWA 218 45°

Łącznik

- do tworzenia metalowych ram z profilami CADDY® ERISTRUT
- dla śrub M10, wykończenie: cynkowanie na gorąco

Nº	A°	P		kg/1
387850	45	3	5	0,29

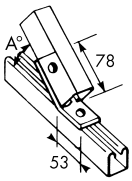



ZW/ZWA 219 45° • ZWA 219 82,5°

Łącznik

- do tworzenia metalowych ram z profilami CADDY® ERISTRUT
- dla śrub M10, wykończenie: cynkowanie na gorąco

Nº		A°	P		kg/1
313640	+	45	3	5	0,32
387920	-	45	3	5	0,32
313690	-	82,5	3	5	0,31

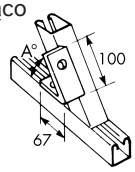



ZW 220 • ZWA 220

Łącznik 45°

- do tworzenia metalowych ram z profilami CADDY® ERISTRUT
- dla śrub M10, wykończenie: cynkowanie na gorąco

Nº		A°	P		kg/1
313700	+	45	3	5	0,29
387980	-	45	3	5	0,29

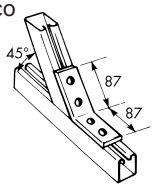



ZWA 221

Łącznik 45°

- do tworzenia metalowych ram z profilami CADDY® ERISTRUT
- dla śrub M10, wykończenie: cynkowanie na gorąco

Nº	A°	P		kg/1
387940	45	3	5	0,34

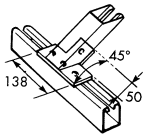



41 mm

ZWA 222

Łącznik 45°

- do tworzenia metalowych ram z profilami CADDY® ERISTRUT
- dla śrub M10, wykończenie: cynkowanie na gorąco

Nº	A°	P		kg/1
387950	45	3	5	0,28

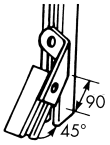



ZW 200 • ZWA 200

Łącznik

- do tworzenia metalowych ram z profilami CADDY® ERISTRUT
- dla śrub M10, wykończenie: cynkowanie na gorąco

Nº		P		kg/1
313330	+	3	10	0,13
387600	-	3	10	0,15

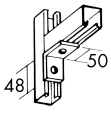



ZW 201 • ZWA 201

Łącznik

- do tworzenia metalowych ram z profilami CADDY® ERISTRUT
- dla śrub M10, wykończenie: cynkowanie na gorąco

Nº		P		kg/1
313340	+	3	10	0,13
387610	–	3	10	0,15

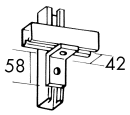



ZW 201

ZW 202 • ZWA 202

Łącznik

- do tworzenia metalowych ram z profilami CADDY® ERISTRUT
- dla śrub M10, wykończenie: cynkowanie na gorąco

Nº		P		kg/1
313350	+	3	10	0,21
387620	–	3	10	0,20

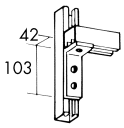



ZW 202



ZWA 203

Łącznik

- do tworzenia metalowych ram z profilami CADDY® ERISTRUT
- dla śrub M10, wykończenie: cynkowanie na gorąco

Nº	P		kg/1
387630	3	10	0,24

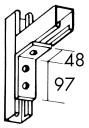



ZWA 204

Łącznik

- do tworzenia metalowych ram z profilami CADDY® ERISTRUT
- dla śrub M10, wykończenie: cynkowanie na gorąco

Nº	P		kg/1
387640	3	10	0,24

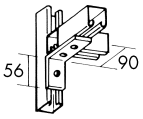



ZW 205 • ZWA 205

Łącznik

- do tworzenia metalowych ram z profilami CADDY® ERISTRUT
- dla śrub M10, wykończenie: cynkowanie na gorąco

Nº		P		kg/1
313380	+	3	10	0,29
387650	–	3	10	0,33

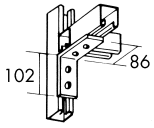



ZW 205

ZWA 206

Łącznik

- do tworzenia metalowych ram z profilami CADDY® ERISTRUT
- dla śrub M10, wykończenie: cynkowanie na gorąco

Nº	P		kg/1
387660	3	10	0,33

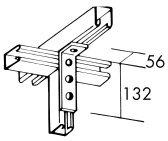



ZW 207

Łącznik

- do tworzenia metalowych ram z profilami CADDY® ERISTRUT
- dla śrub M10, wykończenie: cynkowanie na gorąco

Nº		P		kg/1
313400	+	3	1	0,37

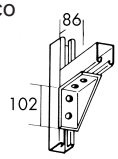


ZW 207

ZWA 207 • ZWA 207L

41 mm

Łącznik

- do tworzenia metalowych ram z profilami CADDY® ERISTRUT
- dla śrub M10, wykończenie: cynkowanie na gorąco

Nº	A mm	B mm	P		kg/1
387670	86,5	102	3	1	0,57
387675	90,5	106	3	1	0,57

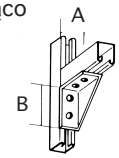



ZWA 208

Łącznik

- do tworzenia metalowych ram z profilami CADDY® ERISTRUT
- dla śrub M10, wykończenie: cynkowanie na gorąco

Nº	P		kg/1
387680	3	5	0,32

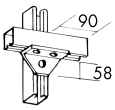



ZWA 209

Łącznik

- do tworzenia metalowych ram z profilami CADDY® ERISTRUT
- dla śrub M10, wykończenie: cynkowanie na gorąco

Nº	P		kg/1
387690	3	1	0,47

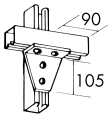



ZWA 210

Łącznik

- do tworzenia metalowych ram z profilami CADDY® ERISTRUT
- dla śrub M10, wykończenie: cynkowanie na gorąco

Nº	P		kg/1
387840	3	1	0,6

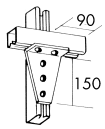



ZWA 211

Łącznik

- do tworzenia metalowych ram z profilami CADDY® ERISTRUT
- dla śrub M10, wykończenie: cynkowanie na gorąco

Nº	P		kg/1
387860	3	1	0,45

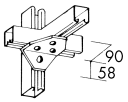



41mm

ZWA 212

Łącznik

- do tworzenia metalowych ram z profilami CADDY® ERISTRUT
- dla śrub M10, wykończenie: cynkowanie na gorąco

Nº	P		kg/1
387870	3	1	0,64

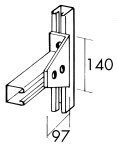



ZWA 213

Łącznik

- do tworzenia metalowych ram z profilami CADDY® ERISTRUT
- dla śrub M10, wykończenie: cynkowanie na gorąco

Nº	P		kg/1
387880	3	1	0,34

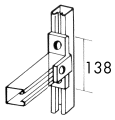



ZWA 226

Łącznik

- do tworzenia metalowych ram z profilami CADDY® ERISTRUT
- dla śrub M10, wykończenie: cynkowanie na gorąco

Nº	P		kg/1
311843	3	1	0,80

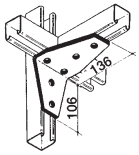



ZWA 227

Łącznik 90°

- do tworzenia metalowych ram z profilami CADDY® ERISTRUT
- dla śrub M10, wykończenie: cynkowanie na gorąco

Nº	P		kg/1
311844	3	1	0,64

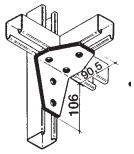



ZWA 228 • ZWA 229

Łącznik 90°

- do tworzenia metalowych ram z profilami CADDY® ERISTRUT
- dla śrub M10, wykończenie: cynkowanie na gorąco

Nº	P		kg/1
311845	3	1	0,79
311846	3	1	0,79

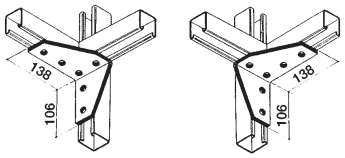



41 mm

ZZ

Stopka

- płytka jest wyprofilowana dla zapobieżeniu obracaniu się
- dla śrub M8, M10, 1/2"; 3/4" & 1"
- wykończenie: cynkowanie galwaniczne

Nº	Ø mm	L mm	B mm	S mm	P		kg/1
313880	M8	93	42	4	1	10	0,15
313890	M10	93	42	4	1	10	0,15
313920	1/2“	93	42	4	1	10	0,17
313930	3/4“	104	42	4	1	10	0,21
313940	1“	104	42	4	1	10	0,16



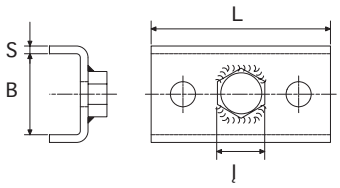

ADK 421

Zaślepka

- materiał PE (polyetylen)

Nº		P		kg/1
313305	41x41 41x21	PE	100	0,01

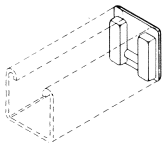



DLP • DLM

Zaślepka

- PCV lub ocynk elektrolityczny

Nº	P		kg/1
313310	11	1x3 m	0,23
313320	1	1x3 m	1,00

