KIO 45 zatrzaskowe listwy kablowe 100 x 50
pokrywa 45 mm



Tabela doboru (str. 818)
Dane techniczne (str. 818)

Zatrzaskowa listwa kablowa 100 x 50

Pak.	Nr ref.	
12	6380 30	**Listwa (1 przedział)** Zawiera: - 1 podstawę listwy - pokrywę o szer. 45 mm Dostarczane w opakowaniach po 6 sztuk długości 2 m Kompatybilne z osprzętem Mosaic
36	3302 58	**Przegroda** Przegroda separująca Długość 2 m
1	3302 75	**Łącznik podstawy listwy** Do łączenia podstaw listew podczas instalacji
10	6380 00	**Łącznik pokrywy** Łącznik pokrywy o szer. 45 mm

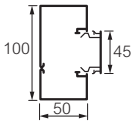

Narożniki dla listew 100 x 50

Pak.	Nr ref.	
1	3302 72	Narożnik wewnętrzny, regulowany od 80° do 120°
1	3302 71	Narożnik zewnętrzny, regulowany od 60° do 120°
1	3302 73	Łącznik kątowy 90°

Końcówka listwy 100 x 50

Pak.	Nr ref.	
1	3302 74	Końcówka listwy

Łącznik odgałęźny

Pak.	Nr ref.	
5	3302 77	Umożliwia zbudowanie rozgałęzienia między pionową listwą 100 x 50 i dowolną listwą tej samej gamy

Spinka podstawy listwy

Pak.	Nr ref.	
10[1]	6038 57	Umożliwia uzyskanie większej sztywności kanału oraz trzymania dodatkowego osprzętu

[1] Każde opakowanie zawiera po dwie spinki podstawy kanału

Narożnik wewnętrzny

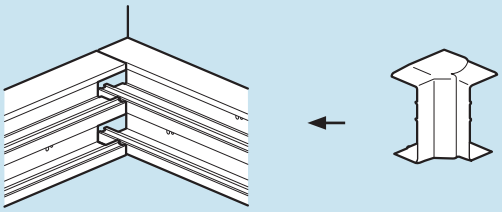

Narożnik zewnętrzny

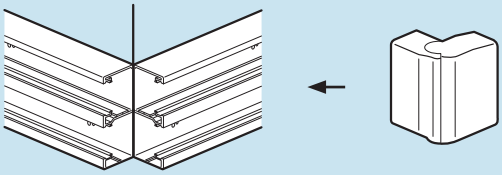

Łącznik kątowy

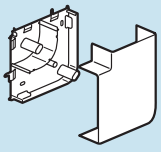

Łącznik podstawy listwy

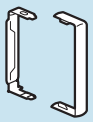

1. Zainstaluj uchwyt łącznika podstawy listwy (pomiędzy dwiema sekcjami listew)
2. Zatrzaśnij pokrywę łącznika podstawy kanału

Końcówka listwy

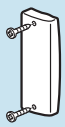

Dla lepszego wykończenia i większej odporności na uszkodzenia przykręć zaślepkę końcową za pomocą 2 wkrętów (wkręty dostarczane)

Spinka podstawy listwy

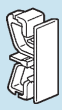

Umożliwia uzyskanie większej sztywności kanału oraz trzymania dodatkowego osprzętu