Viking™ 3

złączki sprężynowe



0372 60 + 0372 00 + 0372 20



0372 01



0372 21



0372 63



0372 40



Automatyczne wprowadzanie odizolowanego przewodu z końcówką kablową lub drutu, szer. do 6 mm



0372 70
Montaż zatrzaskowy na wsporniku TH 35 ⊔



0372 72



0372 79

Dane techniczne **str. 480**

Złączki elektroinstalacyjne służą do wykonywania połączeń elektrycznych i mechanicznych dwóch przewodów miedzianych (drutów lub linek) z końcówkami kablowymi lub bez (str. 499).
Przyłączanie bez użycia narzędzi przewodów sztywnych lub giętkich z końcówkami kablowymi, dla złączek o szer. do 6 mm.
Dwa miejsca mostkowania dla mostków łączeniowych do wykonywania połączeń ekwipotencjalnych.
Do mocowania na wsporniku symetrycznym TH 35 ⊔ o głębokości 7,5 i 15 mm (wg EN 60715).

Złączki standardowe

W kolorze szarym do obwodów standardowych,
w kolorze niebieskim do obwodów neutralnych,
w kolorze pomarańczowym do wydzielania obwodów.

Jednotorowe – 2-przewodowe, 1 wejście/1 wyjście

Pak.	Nr ref.	Kolor	Przekrój przyłączanych przewodów: Przekrój znamionowy (mm²)	Drut (mm²)	Linka (mm²)	Linka z końcówką tulejkową (mm²)	Szer. (mm)
60	0372 60	Szary					
60	0372 00	Niebieski	4	0,5-6	0,5-4	0,5-2,5	5
60	0372 20	Pomarańczowy					
50	0372 61(1)	Szary					
50	0372 01(1)	Niebieski	4	0,5-6	0,5-4	0,5-4	6
50	0372 21(1)	Pomarańczowy					
50	0372 62(1)	Szary	6	0,5-6	0,5-6	0,5-6	8
50	0372 02(1)	Niebieski					
40	0372 63(1)	Szary	10	0,75-10	0,75-10	0,75-10	10
40	0372 03(1)	Niebieski					
10	0372 64(1)	Szary	16	4-16	4-16	4-16	12
10	0372 04(1)	Niebieski					

Jednotorowe – 3-przewodowe, 1 wejście/2 wyjścia

Pak.	Nr ref.	Kolor	Przekrój przyłączanych przewodów: Przekrój znamionowy (mm²)	Drut (mm²)	Linka (mm²)	Linka z końcówką tulejkową (mm²)	Szer. (mm)
60	0372 40	Szary					
60	0372 41	Niebieski	4	0,5-6	0,5-4	0,5-2,5	5
60	0372 42	Pomarańczowy					
50	0372 43(1)	Szary	4	0,5-6	0,5-4	0,5-4	6
50	0372 44(1)	Niebieski					

Jednotorowe – 4-przewodowe, 2 wejścia/2 wyjścia

Pak.	Nr ref.	Kolor	Przekrój przyłączanych przewodów: Przekrój znamionowy (mm²)	Drut (mm²)	Linka (mm²)	Linka z końcówką tulejkową (mm²)	Szer. (mm)
60	0372 46	Szary	4	0,5-6	0,5-4	0,5-2,5	5
60	0372 47	Niebieski					
50	0372 69(1)	Szary	4	0,5-6	0,5-4	0,5-4	6
50	0372 09(1)	Niebieski					

Dwutorowe – 4-przewodowe – dwupiętrowe

Pak.	Nr ref.	Kolor	Przekrój przyłączanych przewodów: Przekrój znamionowy (mm²)	Drut (mm²)	Linka (mm²)	Linka z końcówką tulejkową (mm²)	Szer. (mm)
60	0372 67	Szary	4	0,5-6	0,5-4	0,5-2,5	5
60	0372 07	Niebieski					
50	0372 68(1)	Szary	4	0,5-6	0,5-4	0,5-4	6
50	0372 08(1)	Niebieski					

Złączki do przewodów ochronnych

Wyposażone w metalową podstawę.
Montaż na wsporniku bez konieczności używania wkrętaka.
Złączki PEN od 10 mm².

Jednotorowe – 2-przewodowe, 1 wejście/1 wyjście

Pak.	Nr ref.	Kolor	Przekrój przyłączanych przewodów: Przekrój znamionowy (mm²)	Drut (mm²)	Linka (mm²)	Linka z końcówką tulejkową (mm²)	Szer. (mm)
60	0372 70	Żółto-zielony	4	0,5-6	0,5-4	0,5-2,5	5
50	0372 71(1)	Żółto-zielony	4	0,5-6	0,5-4	0,5-4	6
25	0372 72(1)	Żółto-zielony	6	0,5-6	0,5-6	0,5-6	8
20	0372 73(1)	Żółto-zielony	10	0,75-10	0,75-10	0,75-10	10
15	0372 74(1)	Żółto-zielony	16	4-16	4-16	4-16	12

Jednotorowe – 3-przewodowe, 1 wejście/2 wyjścia

Pak.	Nr ref.	Kolor	Przekrój przyłączanych przewodów: Przekrój znamionowy (mm²)	Drut (mm²)	Linka (mm²)	Linka z końcówką tulejkową (mm²)	Szer. (mm)
40	0372 10	Żółto-zielony	4	0,5-6	0,5-4	0,5-2,5	5
30	0372 11(1)	Żółto-zielony	4	0,5-6	0,5-4	0,5-4	6

Jednotorowe – 4-przewodowe, 2 wejścia/2 wyjścia

Pak.	Nr ref.	Kolor	Przekrój przyłączanych przewodów: Przekrój znamionowy (mm²)	Drut (mm²)	Linka (mm²)	Linka z końcówką tulejkową (mm²)	Szer. (mm)
40	0372 12	Żółto-zielony	4	0,5-6	0,5-4	0,5-2,5	5
30	0372 79(1)	Żółto-zielony	4	0,5-6	0,5-4	0,5-4	6

(1) Z wbudowaną osłoną końcową.

System oznaczników CAB 3
str. 484

