Celiane™

Pełnia energii każdego dnia



THE **GLOBAL SPECIALIST**
IN ELECTRICAL AND DIGITAL BUILDING INFRASTRUCTURES

legrand®

Celiane™

Pełnia energii każdego dnia

Celiane™ Anodised



Aluminium

Tytan

Celiane™ Natural



Piaskowy

Gliniany

Design
pasujący do projektu
mojego domu



44 WZORY WYKOŃCZEŃ



3 KOLORY KLAWISZY I PLAKIETEK



Biały

Tytan

Grafit

CELIANE, NOWY STANDARD, NOWE SPOJRZENIE

Seria Celiane to szeroka paleta innowacyjnych rozwiązań umożliwiających realizację instalacji elektrycznych i multimedialnych zgodnych z potrzebami użytkownika.



Gniazdo płaskie

- Elegancki design
- Komfort i bezpieczeństwo użytkowania
- Chowana osłona zapobiegająca gromadzeniu się kurzu



Jeden mechanizm 0671 11 tworzący dwa typy gniazd: tradycyjne i płaskie



Gniazdo płaskie



Łącznik uniwersalny

- Do każdego rodzaju pomieszania
- Ergonomiczna budowa klawisza
- Bezgłośne przełączanie



Jeden mechanizm 0670 01 dedykowany dla dwóch rodzajów przycisków: tradycyjnego i SLIM





Łącznik Eco

- Automatyczne wyłączanie w ciągu 10 minut
- Idealne rozwiązanie do pokoi dziecięcych, piwnic, korytarzy, itp.
- Oszczędność energii, większy komfort i bezpieczeństwo



Samoczynnie wyłączy oświetlenie po 10 minutach, gdy o tym zapomnisz.



Gniazdo USB

- Jednoczesne ładowanie 2 urządzeń mobilnych za pomocą przewodu USB - micro USB
- Ładowanie tabletów, smartfonów, odtwarzaczy MP3 i MP4 z optymalną dla nich prędkością



Gniazdo micro USB z modułem dokującym



Gniazdo płaskie + podwójne gniazdo USB



Gniazdo płaskie + ładowarka USB



Łącznik bezprzewodowy

- Elastyczne sterowanie oświetleniem bez zmiany okablowania
- Sterowanie z dowolnego miejsca w pomieszczeniu
- Zaspokojenie potrzeb nowoczesnego stylu życia

Linia MEMORIES


Biały


Turkusowy


Pomarańczowy


Fioletowy


Żółty


Śnieżnobiały

Linia NATURAL


Kredowy


Piaskowy


Gliniany


Łupkowy


Bazaltowy


Zaćmienie

Linia ANODISED


Tytan


Aluminium


Wolfram


Węgiel


Mika


Purpura


Tekstura aluminium


Tekstura miedź


Tekstura turkus

Ramki ANTYBAKTERYJNE


Biała

Ramki IP44


Biała



Linia MATERIALS

METAL


Stal szlachetna


Nikiel aksamitny


Nikiel czarny


Struktura metal


Brąz złocony

DREWNO


Drewno dąb


Drewno wenge


Drewno klon


Drewno mahoń

MINERAŁ


Corian biały żłobkowany


Corian czarny dłutowany


Beton woskowy


Porcelana dream


Kamień łupek

SZKŁO


Szkło kaolin


Szkło czarne


Szkło lustrzane


Szkło mokka


Szkło karmin

SKÓRA


Skóra brąz


Skóra karmel


Skóra perła


Skóra fiolet


Skóra czarna pixel



DOMOWA TECHNOLOGIA BEZPRZEWODOWA

MyHOME ZigBee®

Rozwiązanie przeznaczone do nowych oraz istniejących budynków bez konieczności prowadzenia dodatkowego okablowania.



Łącznik sterowania roletami



Łącznik oświetlenia



Sterownik scenariuszy

● **Instalacja łącznika bezprzewodowego**
Tradycyjny łącznik oświetlenia zmienia się w łącznik sterowany radiowo przez dodanie mikromodułu. Kolejny łącznik radiowy możemy umieścić w dowolnym miejscu pomieszczenia, montując go do ściany lub blatu biurka. Możliwe jest dodanie większej ilości takich sterowań w dowolnej lokalizacji.





● **Włączanie i wyłączanie oświetlenia bez prowadzenia okablowania**
Możliwe jest również stworzenie systemu sterowania oświetleniem bez dedykowanej instalacji. Wszystko dzięki możliwościom mikromodułu, który można zainstalować przy źródle oświetlenia w obudowie lampy lub w suficie podwieszanym. Mikromodułem można zarządzać radiowo przy użyciu bezprzewodowego łącznika zainstalowanego w dowolnym miejscu pomieszczenia.







Aplikacja mobilna



Zdalne sterowanie instalacją przy użyciu aplikacji na smartfona.

Instalacja bez ograniczeń, niezależnie od stanu zaawansowania budowy.

Urządzenia komunikują się między sobą za pomocą technologii radiowej.

Niezwykle łatwa i szybka instalacja między urządzeniami.







ŁĄCZNIKI OŚWIETLENIA


Mechanizm

+


Uchwyt

+


Klawisz

+


Ramka

Montaż w puszcze montażowej na ścianie.


Mechanizm z uchwytem

+


Klawisz

+


Ramka

Montaż płaski na ścianie lub blacie biurka.

tabela doboru mechanizmów i klawiszy/plakietek Celiane™

MECHANIZMY					KLAWISZE/PLAKIETKI Białe	Tytanowe	Grafitowe
STEROWANIE OŚWIETLENIEM							
Mechanizmy bez podświetlenia – klawisz pojedynczy	**Łącznik uniwersalny – 10 AX**(1, 4)	0670 01			0680 01	0683 01	0679 01
	Przycisk jednobiegunowy NO – 6 A	0670 32			0650 01	0651 01	0652 01
	Przycisk przełączny NO/NC – 6 A	0670 31			0680 14(3)	0683 14(3)	0679 34(3)
	Łącznik krzyżowy – 10 AX (zaciski śrubowe)	0670 05		 	0680 01 0650 01	0683 01 0651 01	0679 01 0652 01
	Łącznik uniwersalny z automatycznym wyłączeniem 12 – 150 W, 8 – 30 W dla LED (detekcja przez IR, 10 min auto „Off")	0670 12			0680 12	0683 12	0679 22
	Łącznik 2-biegunowy – 16 AX (zaciski śrubowe)	0670 20			0680 21	0683 21	0679 21
	Łącznik uniwersalny cięgnowy – 10 AX	0670 08			0680 08	0683 08	–
	Przycisk przełączny cięgnowy NO/NC – 6 A	0670 38					
	Cięgno 1,5 m	0898 05			-	-	-
	Łącznik dotykowy bez zacisku neutralnego 40 – 400 W	0670 41			0680 41 Szkło kaolin (obręcz biała)	0683 41 Szkło kaolin (obręcz tytanowa)	0683 46 Szkło grafitowe (obręcz tytanowa)
	Łącznik dotykowy z zaciskiem neutralnym – 1000 W	0670 42					
	Łącznik bezdotykowy z zaciskiem neutralnym – 1000 W	0670 49			0680 49	0683 49	0679 49
Mechanizmy z podświetleniem	**Łącznik uniwersalny – 10 AX z pierścieniem podświetlanym LED**(2)	0670 01			0650 04	0651 04	0652 04
	Przycisk jednobiegunowy NO – 6 A z pierścieniem podświetlanym LED(2)	0670 32			0650 03	0651 03	0652 03
	Przycisk przełączny NO/NC – 6 A z pierścieniem podświetlanym LED(2)	0670 31			+ 0676 70		

1. Łącznik pojedynczy lub schodowy do łączenia w zestawy dwukrotne, trzykrotne lub pięciokrotne.
2. Możliwe uzyskanie funkcji podświetlenia, wskaźnika obecności napięcia lub załączenia poprzez odpowiednie oprzewodowanie.
3. Etykieta klawisza z symbolem dzwonka lub klucza.
4. Znamionowy prąd łącznika w [A] dla obciążeń rezystancyjnych i fluorescencyjnych.

Nowe produkty oznaczone są czerwonym numerem referencyjnym

tabela doboru mechanizmów i klawiszy/plakietek Celiane™

MECHANIZMY					KLAWISZE/PLAKIETKI Białe	Tytanowe	Grafitowe
STEROWANIE OŚWIETLENIEM (ciąg dalszy)							
Mechanizmy z podświetleniem[1] **– klawisz pojedynczy**	**Łącznik uniwersalny – 10 AX ze wskaźnikiem / podświetleniem LED**[2]	0670 01			0680 03	0683 03	0679 03
	Przycisk przełączny NO/NC – 6 A ze wskaźnikiem / podświetleniem LED[2]	0670 31			+ 0676 86 lub + 0676 85 (podświetlenie, wskaźnik napięcia)[3] + 0676 88 (wskaźnik włączenia)		
	Przycisk jednobiegunowy NO z niezależnym obwodem podświetlenia[4]	0670 34					
	Łącznik sterowany przyciskiem – 2000 W (wskaźnik wbudowany w łączniku)	0670 61			0680 03	0683 03	0679 03
	Łącznik uniwersalny ze wskaźnikiem, bez zacisku neutralnego – 4 A (wskaźnik wbudowany w łączniku)	0670 07					
	Łącznik krzyżowy ze wskaźnikiem (zaciski śrubowe)	0670 05			0680 03	0683 03	0679 03
					6650 90 (podświetlane) lub 6650 91 (wskaźnik włączenia)		
	Łącznik 2-biegunowy – 16 AX ze wskaźnikiem LED (zaciski śrubowe)	0670 20		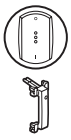	0680 23	0683 23	0679 23
					6650 90 (podświetlane) lub 6650 91 (wskaźnik włączenia)		
	Łącznik uniwersalny – 10 AX z uchwytem etykiety	0670 01			0680 14[5]	0683 14[5]	0679 34[5]
	Przycisk przełączny NO/NC – 6 A z uchwytem etykiety	0670 31			+ 0676 86 lub + 0676 85 (podświetlenie, wskaźnik napięcia)[3] + 0676 88 (wskaźnik włączenia)		

1. Możliwe uzyskanie funkcji podświetlenia, wskaźnika obecności napięcia lub załączenia poprzez odpowiednie oprzewodowanie.
2. Przekształcenie na podświetlany lub ze wskaźnikiem poprzez zastosowanie lampek LED.
3. Zmiana rodzaju funkcji z podświetlenia na wskaźnik napięcia poprzez obrót lampki o 180° oraz podłączenie przewodu N (0676 86 - 0,15 mA, 0676 85 - 3 mA).
4. Mechanizmy dostarczane z klawiszem tylko w wykończeniu tytanowym.
5. Zastosować wskaźnik nr ref. 0676 88.

tabela doboru mechanizmów i klawiszy/plakietek Celiane™

MECHANIZMY						KLAWISZE/PLAKIETKI Białe	Tytanowe	Grafitowe
STEROWANIE OŚWIETLENIEM (ciąg dalszy)								
Mechanizmy z klawiszem podwójnym	– bez podświetlenia	**Łącznik uniwersalny podwójny – 10 AX**	2 x 0670 01			0680 02	0683 02	0679 02
		Przycisk podwójny NO – 6 A	2 x 0670 32					
		Przycisk podwójny przełączny NO/NC – 6 A	2 x 0670 31			0650 02	0651 02	0652 02
		Łącznik uniwersalny – 10 AX + przycisk przełączny NO/NC – 6 A	0670 01 + 0670 31					
	– z podświetleniem	**Łącznik uniwersalny podwójny – 10 AX z wskaźnikiem / podświetleniem LED(1)**	2 x 0670 01			0680 04	0683 04	0679 04
		Przycisk podwójny przełączny NO/NC – 6 A z wskaźnikiem / podświetleniem LED(1)	2 x 0670 31			+ 2 x 0676 86 lub + 2 x 0676 85 (podświetlenie, wskaźnik napięcia)(2) + 2 x 0676 88 (wskaźnik włączenia)		
Mechanizmy potrójne	– bez podświetlenia	**Łącznik uniwersalny potrójny – 10 AX**	3 x 0670 01		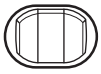	0680 24(3)	0683 24(3)	–
		Przycisk potrójny NO – 6 A	3 x 0670 32					
		Przycisk potrójny przełączny NO/NC – 6 A	3 x 0670 31					
	– z podświetleniem	**Łącznik uniwersalny potrójny – 10 AX z wskaźnikiem / podświetleniem LED(1)**	3 x 0670 01		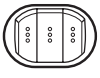	0680 25(3)	0683 25(3)	–
		Przycisk potrójny przełączny NO/NC – 6 A z wskaźnikiem / podświetleniem LED(1)	3 x 0670 31		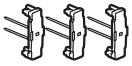	+ 3 x 0676 86 lub + 3 x 0676 85 (podświetlenie, wskaźnik napięcia)(2) + 3 x 0676 88 (wskaźnik włączenia)		

1. Przekształcenie na podświetlany lub ze wskaźnikiem poprzez zastosowanie lampek LED.
2. Zmiana rodzaju funkcji z podświetlenia na wskaźnik napięcia poprzez obrót lampki o 180° (0676 86 - 0,15 mA, 0676 85 - 3 mA).
3. Montaż w ramkach specjalnych Celiane 3-modułowych.

Nowe produkty oznaczone są czerwonym numerem referencyjnym

MECHANIZMY			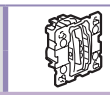		KLAWISZE/PLAKIETKI Białe	Tytanowe	Grafitowe
STEROWANIE OŚWIETLENIEM (ciąg dalszy)							
Mechanizmy pięciokrotne – bez podświetlenia	**Łącznik uniwersalny pięciokrotny – 10 AX**	5 x 0670 01	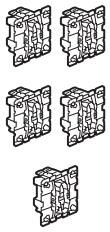	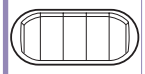	0680 11[3]	0683 11[3]	0679 05[3]
	Przycisk pięciokrotny NO – 6 A	5 x 0670 32					
	Przycisk pięciokrotny przełączny NO/NC – 6 A	5 x 0670 31					
Mechanizmy pięciokrotne – z podświetleniem	**Łącznik uniwersalny pięciokrotny – 10 AX z wskaźnikiem / podświetleniem LED[1]**	5 x 0670 01	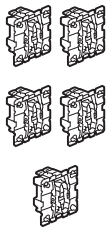	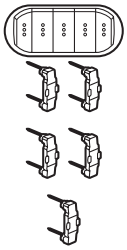	0680 20[3]	0683 20[3] + 5 x 0676 86 lub + 5 x 0676 85 (podświetlenie, wskaźnik napięcia) + 5 x 0676 88 (wskaźnik włączenia)	0679 06[3]
	Przycisk pięciokrotny przełączny NO/NC – 6 A z wskaźnikiem / podświetleniem LED[1]	5 x 0670 31					
Łączniki automatyczne	**Łącznik automatyczny bez zacisku N z przełącznikiem On/Off 3 – 250 W, 3 – 100 dla LED**	0670 26		 (wygląd mechanizmu z plakietką)	0680 26	0683 26	0679 26
	Łącznik automatyczny bez zacisku N 3 – 250 W, 3 – 100 dla LED	0670 26		 (wygląd mechanizmu z plakietką)	0682 99	0685 99	0679 99
	Łącznik automatyczny z zaciskiem N 3 – 400 W, 0 – 50 dla LED	0670 25					
	Łącznik automatyczny z zaciskiem neutralnym – 2000 W (nastawa parametrów pracy za pomocą konfiguratorów nr ref 0882 35 / 0882 30)	0670 99					
	Łącznik automatyczny z timerem	0670 27					
Ściemniacze	**Ściemniacz 0 – 10 V**	0670 80			0650 83	0651 83	0652 83
	Ściemniacz uniwersalny 3 – 400 W (współpracuje ze ściemnialnymi lampami fluorescencyjnymi i diodowymi LED)	0670 83					
	Ściemniacz 40 – 600 W	0670 82					
	Sterownik do ściemniaczy modułowych	0670 89			0680 75	0683 75	–

1. Przekształcenie na podświetlany lub ze wskaźnikiem poprzez zastosowanie lampek LED.
2. Zmiana rodzaju funkcji z podświetlenia na wskaźnik napięcia poprzez obrót lampki o 180° (0676 86 – 0,15 mA, 0676 85 – 3 mA)
3. Montaż w ramkach specjalnych Celiane 4/5-modułowych.

tabela doboru mechanizmów i klawiszy/plakietek Celiane™

MECHANIZMY					KLAWISZE/PLAKIETKI		
					Białe	Tytanowe	Grafitowe
STEROWANIE OŚWIETLENIEM (ciąg dalszy)							
Ściemniacze	**Ściemniacz dotykowy 40 – 400 W**	0670 43			0680 43 Szkło kaolin (obręcz biała)	0683 43 Szkło kaolin (obręcz tytanowa)	0683 47 Szkło grafitowe (obręcz tytanowa)
	Ściemniacz 100 – 1000 W	0670 86	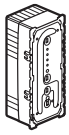	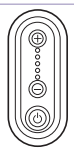	0680 33[3]	0683 33[3]	0679 33[3]
Łączniki czasowe i na klucz	**Łącznik czasowy – 1000 W**	0670 51			0680 37	0683 37	0679 36
	Łącznik czasowy programowalny – 2300 W	0670 53			0680 38	0683 38	0679 28
	Łącznik 2-pozycyjny na klucz	0670 09			0680 09	0683 09	0679 69
	Wkładka z kluczami	0697 95					
	Łącznik hotelowy mechaniczny na kartę standardu ISO (po wyłamaniu plastikowych ograniczeń dla wprowadzenia karty nr ref. 0898 06)	0675 63			0682 09	0685 09	0679 09
	Karta hotelowa z uchwytem etykiety w kolorze przezroczystym przydymionym do łącznika nr ref. 0675 63 (rozmiar etykiety wys. x szer. – 38 x 96 mm), rozmiar części roboczej: wys. x szer. – 42 x 45 mm)	0898 06					
	Łącznik hotelowy na kartę z chipem 13,56 MHz	0675 64					
	Karta hotelowa standardu ISO, Mifare 13,56 MHz do łącznika nr ref. 0675 64 (rozmiar wys. x szer. – 85,60 x 53,98 mm)	0767 11					
STEROWANIE ROLETAMI							
Łączniki i przyciski	**Łącznik do bezpośredniego sterowania roletami**	0676 01			0681 51	0684 51	0679 55
	Przycisk do bezpośredniego sterowania roletami[1]	0676 03					
	Przycisk do pośredniego sterowania roletami[2]	0676 02					
	Sterownik do rolet zasilanych napięciem stałym	0676 04					
	Łącznik dotykowy sterowania roletami	0670 45			0680 45 Szkło kaolin (obręcz biała)	0683 45 Szkło kaolin (obręcz tytanowa)	0683 48 Szkło grafitowe (obręcz tytanowa)
	Przycisk sterowania rolet na klucz	0670 39			0681 57	0684 57	-
	Wkładka z kluczami	0697 95					
	Programator czasowy do sterowania roletami	0676 21			0681 59	0684 59	0679 59
	Przekaźnik do grupowego sterowania roletami (do stosowania z nr ref. 0676 21 lub 0676 03)	0676 22			Bez plakietki		
	Łącznik rolet indywidualny Radio/RTS somfy.	0672 69			0681 79	0684 79	-

1. Możliwa współpraca z przekaźnikiem nr ref. 0676 22.
2. Sterowanie przez układ sterujący rolety.
3. Montaż w ramkach specjalnych Celiane 4/5-modułowych.

Nowe produkty oznaczone są czerwonym numerem referencyjnym

tabela doboru mechanizmów i klawiszy/plakietek Celiane™

MECHANIZMY					KLAWISZE/PLAKIETKI		
					Białe	Tytanowe	Grafitowe
STEROWANIE OGRZEWANIEM							
	Termostat pokojowy	0674 00			0682 40	0685 40	0679 80
	Termostat pokojowy, programowalny z dodatkowym wejściem	0674 10			0682 45	0685 45	0679 93
	Termostat programowalny z wyświetlaczem	0674 02		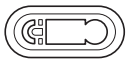	0682 42(1)	0685 42(1)	0679 92(1)
	Termostat do ogrzewania podłogowego	0674 05			0682 49	0685 49	–
	Czujnik temperatury do termostatu modułowego	0674 08			0682 43	0685 43	–
WYJŚCIA KABLOWE / ZAŚLEPKI							
	Wyjście kablowe bez zacisków	0671 81			0681 41	0684 41	0679 41
	Wyjście kablowe z zaciskami przyłączeniowymi	0671 83					
	Zaślepka	–			0681 43	0684 43	0679 43
GNIAZDA WTYCZKOWE							
Gniazda pojedyncze	**Gniazdo 2P 16 A – 250 V~ automatyczne zaciski sprężynowe, tradycyjne**	0671 10			0681 12	0684 12	0679 12
	Gniazdo 2P+Z 16 A – 250 V~ zaciski śrubowe, tradycyjne	0671 13			0681 12	0684 12	0679 12
	Gniazdo 2P+Z 16 A – 250 V~ automatyczne zaciski sprężynowe płaskie	0671 11			0681 11	0684 11	0679 11
	tradycyjne				0681 12	0684 12	0679 12
	Gniazdo 2P+Z 16 A – 250 V~ z klapką IP44				0678 12	–	–
	Gniazdo 2P+Z 16 A – 250 V~ ze wskaźnikiem LED płaskie	0671 11			0681 15	0684 15	0679 15
	lampka LED				+ 0676 64 (wskaźnik napięcia)		
	Gniazdo 2P+Z z blokadą 16 A – 250 V~ (zaciski śrubowe)	0671 14		–	(mechanizm z plakietką)		
	Klucz do gniazd z blokadą	0502 99					
	Gniazdo 2P+Z 16 A – 250 V~ z łatwym wyjmowaniem wtyczki (automatyczne zaciski sprężynowe)	–	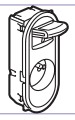	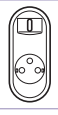	0671 33(1) (mechanizm z plakietką)	0671 34(1) (mechanizm z plakietką)	–
	Gniazdo 2P+Z + ładowarka 2xUSB 2400 mA (montaż w puszce podwójnej otwartej)	0671 06		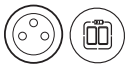	0681 11 + 0682 56	0684 11 + 0685 56	0679 11 + 0679 56
	Gniazdo 2P+Z + ładowarka USB 1000 mA (montaż w puszce pojedynczej)	0671 16			0681 16	0684 16	0679 16

1. Montaż w ramkach specjalnych Celiane 4/5-modułowych.

tabela doboru mechanizmów i klawiszy/plakietek Celiane™

MECHANIZMY					KLAWISZE/PLAKIETKI Białe	Tytanowe	Grafitowe
GNIAZDA WTYCZKOWE (ciąg dalszy)							
Gniazda wielokrotne	**Gniazdo 2 x 2P+Z 16 A – 250 V~ do instalacji w pojedynczej puszce** (automatyczne zaciski sprężynowe, komplet z uchwytem montażowym)		0671 37			0686 47[2] 0687 57[2] (piaskowy połysk)	0689 47 (tytanowa)[2]	–
	Gniazdo 2 x 2P+Z zespolone 16 A – 250 V~ (automatyczne zaciski sprężynowe)	płaskie	0671 24			2 x 0681 11	2 x 0684 11	2 x 0679 11
		tradycyjne				2 x0681 12	2 x 0684 12	2 x 0679 12
	Gniazdo 3 x 2P+Z zespolone 16 A – 250 V~ (automatyczne zaciski sprężynowe)	płaskie	0671 26			3 x 0681 11	3 x 0684 11	3 x 0679 11
		tradycyjne				3 x 0681 12	3 x 0684 12	3 x 0679 12
	Gniazdo 4 x 2P+Z zespolone 16 A – 250 V~ (automatyczne zaciski sprężynowe)	płaskie	0671 28		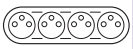	0681 14[3]	0684 14[3]	0679 14[3]
		tradycyjne			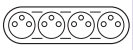	0681 25[3]	0684 25[3]	–
Gniazda innych standardów	**Gniazdo 2P+Z SCHUKO 16 A – 250 V~** (automatyczne zaciski sprężynowe)		0671 53			0681 31	0684 31	0679 31
	Gniazdo 2P+Z 13 A – 250 V~ angielskie (zaciski śrubowe)		0671 55			0681 33	0684 33	–
	Gniazdo 2P Euro/USA (zaciski śrubowe)		0671 51			0681 32	0684 32	–
	Gniazdo 2P+Z 15 A – 250 V~ USA (zaciski śrubowe)		0671 57			0681 37	0684 37	0679 67
	Gniazdo 2P+Z włoskie (zaciski śrubowe)		0671 56			0681 36	0684 36	–
	Gniazdo zasilające 2 x USB 230 V~ / 5 V DC		0674 62			0682 56	0685 56	0679 56
						0682 10	0685 10	0679 10
	Stacja dokująca do smartfonów				–	0682 24	0685 24	0679 24
GNIAZDA TELEFONICZNE I RJ 45								
	Gniazdo telefoniczne RJ 11		0673 40			0682 37	0685 37	0679 37
	Gniazdo telefoniczne RJ 12		0673 41					
	Gniazdo 1 x RJ 45 – UTP kat. 6		0673 44			0682 51	0685 51	0679 51
	Gniazdo 1 x RJ 45 – FTP kat. 6		0673 45					
	Gniazdo 1 x RJ 45 – STP kat. 6		0673 46					
	Gniazdo 2 x RJ 45 – UTP kat. 6		2 x 0673 44	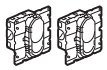		0682 52	0685 52	0679 52
	Gniazdo 2 x RJ 45 – FTP kat. 6		2 x 0673 45					
	Gniazdo 2 x RJ 45 – STP kat. 6		2 x 0673 46	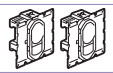				
	Wtyk RJ 45 z kablem zwijanym – UTP kat. 6		0673 54			0682 55[1]	0685 55[1]	–
	Wtyk RJ 45 z kablem zwijanym – FTP kat. 6		0673 55					
GNIAZDA MULTIMEDIALNE (telefon + TV + Internet)								
	Gniazdo 4 x RJ 45 – STP kat. 6		0673 94			0681 94	0684 94	0679 94
	Gniazdo multimedialne 1 x RJ 45 – STP kat. 6 z oznacznikiem		0673 96			0682 91	0685 91	0679 90
	Gniazdo 1 x RJ 45 + TV		0673 44 + 0673 82			0682 39	0685 39	0679 39

1. Montaż w ramkach specjalnych Celiane 4/5-modułowych.
2. Plakietka w komplecie z ramką
3. Montaż w ramkach specjalnych Celiane 6/8-modułowych.

Nowe produkty oznaczone są czerwonym numerem referencyjnym

tabela doboru mechanizmów i klawiszy/plakietek Celiane™

MECHANIZMY					KLAWISZE/PLAKIETKI		
					Białe	Tytanowe	Grafitowe
PUNKTY DOSTĘPU WI-FI, SWITCH, GNIAZDA INFORMATYCZNE							
	Punkt dostępowy Wi-Fi, 802.11 n Zasilanie 230 V~, 300 Mbits/s	0673 62			0682 58(1)	–	–
	Punkt dostępowy Wi-Fi, 802.11 n Zasilanie 230 V~, 300 Mbits/s	0673 63		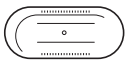	–	0685 58(1)	0678 58
	Punkt dostępowy Wi-Fi dwupasmowy konfigurowalny 802.11 a + bg, zasilanie poprzez sieć Ethernet	0673 66			0682 58(1)	0685 58(1)	0678 58(1)
	Switch Ethernet 10/100 T – 6 portów RJ 45	0673 61		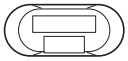	0682 54(2)	0685 54(2)	–
	Gniazdo D-SUB 9-pin z zaciskami śrubowymi	0673 51			0682 15	0685 15	–
	Gniazdo USB z zaciskami śrubowymi	0673 52			0682 53	0685 53	0679 50
	Gniazdo USB z przewodem podłączeniowym	0673 72	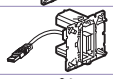				
	Gniazdo światłowodowe SC/APC	0673 95			0682 95	0685 95	–
GNIAZDA TELEWIZYJNE							
TV-RD-SAT	**Gniazdo TV-RD-SAT końcowe do instalacji typu gwiazda**	0673 88			0682 85	0685 85	0679 85
	Gniazdo 2-kablowe TV-RD-SAT	0673 89					
	Gniazdo TV-RD-SAT przelotowe	0673 78					
	Gniazdo TV-RD-SAT końcowe	0673 79					
TV-SAT	**Gniazdo TV-SAT**	0673 92			0682 97	0685 97	0679 97
TV-RD	**Gniazdo TV-RD końcowe do instalacji typu gwiazda**	0673 83			0682 83	0685 83	0679 83
	Gniazdo TV-RD przelotowe	0673 84					
	Gniazdo TV-RD końcowe	0673 85					
TV	**Gniazdo TV pojedyncze końcowe do instalacji typu gwiazda**	0673 82			0682 82	0685 82	0679 82
	Gniazdo TV pojedyncze przelotowe	0673 86					
	Gniazdo TV pojedyncze końcowe	0673 87					
	Gniazdo TV typu „F” 0-2400 MHz końcowe do instalacji typu gwiazda	0673 80					
	Gniazdo TV 2 x „F” 0-2400 MHz (do instalacji z telewizją N)	2 x 0673 80	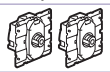		0682 89	0685 89	–
GNIAZDA GŁOŚNIKOWE							
	Gniazdo głośnikowe pojedyncze	0673 11			0682 11	0685 11	0678 13
	Gniazdo głośnikowe podwójne	2 x 0673 11	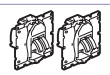		0682 12	0685 12	0678 14
	Gniazdo głośnikowe pojedyncze bananowe (styki pozłacane)	0673 12			0682 31	0685 31	0678 72
	Gniazdo głośnikowe podwójne bananowe (styki pozłacane)	2 x 0673 12	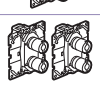		0682 32	0685 32	0678 74

1. Montaż w ramkach specjalnych Celiane 4/5-modułowych.
2. Montaż w ramkach specjalnych Celiane 6/8-modułowych.

tabela doboru mechanizmów i klawiszy/plakietek Celiane™

MECHANIZMY			KLAWISZE/PLAKIETKI		
			Białe	Tytanowe	Grafitowe
GNIAZDA AUDIO I WIDEO					
Gniazdo XLR żeńskie	0673 35		0682 35	0685 35	–
Gniazdo 3 x RCA „żeńskie”	0673 13	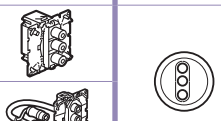	0682 13	0685 13	0678 63
Gniazdo 3 x RCA „żeńskie” z przewodem	0673 73	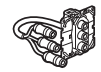			
Gniazdo podwójne 3 x RCA „żeńskie”	2 x 0673 13	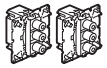	0682 14	0685 14	0678 64
Gniazdo podwójne 3 x RCA „żeńskie” z przewodem	2 x 0673 73	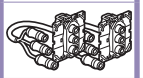			
Gniazdo HDMI 1.3 audio/wideo typu A z zaciskami śrubowymi	0673 17	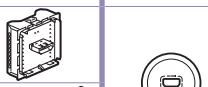	0682 16	0685 16	0678 16
Gniazdo HDMI 1.4 audio/wideo typu A z przewodem przyłączeniowym	0673 77	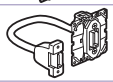			
Gniazdo wideo HD15 z zaciskami śrubowymi	0673 16		0682 15	0685 15	–
Gniazdo audio Jack 3,5 mm	0673 18		0682 17	0685 17	–
Gniazdo HD15 + Jack 3,5 mm z zaciskami śrubowymi	0673 19	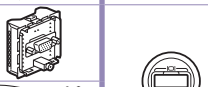	0682 19	0685 19	–
Gniazdo HD15 + Jack 3,5 mm z przewodem przyłączeniowym	0673 76	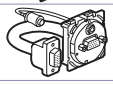			
Łącznik automatyczny do załączania projektora	0673 69		0682 96	0685 96	–
Regulator głośności 25 W	0673 07		0682 08	0685 08	–
DYSTRYBUCJA DŹWIĘKU					
Dla pojedynczego pomieszczenia					
Tuner RDS z zasilaczem	0673 26		0682 42(1)	0685 42(1)	0679 92(1)
Tuner FM	0673 20		0682 20	0685 20	0678 70
Zasilacz tunera FM z wbudowanym głośnikiem	0673 21		0682 29	0685 29	0678 79
Interfejs Bluetooth	0673 08		0682 18	0685 18	0678 18
Dla kilku pomieszczeń					
Jednostka centralna wejścia źródła dźwięku	0673 24		0682 21	0685 21	0678 71
Lokalny panel kontrolny z LCD	0673 23		0682 23	0685 23	0678 73
Lokalny tuner FM z interkomem	0673 25	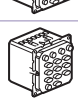	0682 25	0685 25	na zamówienie
Głośnik					
Głośnik podtynkowy Celiane – 2”	0673 28		0682 28	0685 28	0678 78

1. Montaż w ramkach Celiane 4/5-modułowych.

Nowe produkty oznaczone są czerwonym numerem referencyjnym

tabela doboru mechanizmów i klawiszy/plakietek Celiane™

MECHANIZMY				KLAWISZE/PLAKIETKI		
				Białe	Tytanowe	Grafitowe
WYPOSAŻENIE DO HOTELI						
Łącznik uniwersalny z symbolem lampki – 10 AX	0670 01			0681 90	0684 90	–
Przycisk przełączny z symbolem lampki – 6 A	0670 31					
Przycisk hotelowy przywołania z podświetlanym pierścieniem – 6 A	0675 60				(mechanizm z klawiszem)	
Łącznik uniwersalny z etykietą „Nie przeszkadzać” – 10 AX	0670 01			0681 60 + 0676 86 lub + 0676 85 (podświetlenie, wskaźnik napięcia)	0684 60 + 0676 86 lub + 0676 85 (podświetlenie, wskaźnik napięcia)	–
Łącznik uniwersalny podwójny z symbolem „Lampa/Kinkiet” – 10 AX	2 x 0670 01			0681 92	0684 92	–
Przycisk podwójny przełączny z symbolem „Lampa/Kinkiet” – 6 A	2 x 0670 31					
Łącznik uniwersalny podwójny z symbolem „Lampka nocna” – 10 AX	2 x 0670 01			0681 91	0684 91	–
Przycisk podwójny przełączny z symbolem „Lampka nocna” – 6 A	2 x 0670 31					
Łącznik hotelowy mechaniczny na kartę formatu ISO (po wyłamaniu plastikowych ograniczeń dla wprowadzenia karty nr ref. 0898 06)	0675 63			0682 09	0685 09	0679 09
Karta hotelowa z uchwytem etykiety w kolorze przezroczystym przydymionym do łącznika nr ref. 0675 63 (rozmiar etykiety wys. x szer. – 38 x 96 mm rozmiar części roboczej: wys. x szer. 42 x 45 mm)	0898 06					
Łącznik hotelowy na kartę z chipem 13,56 MHz	0675 64					
Karta hotelowa standardu ISO, Mifare 13,56 MHz do łącznika nr ref. 0675 64 (rozmiar wys. x szer. – 85,6 x 53,98 mm)	0767 11					
Łącznik do bezpośredniego sterowania zasłon i żaluzji – pionowy (góra – stop – dół)	0676 01			0681 53	0684 53	0679 53
Przycisk do bezpośredniego sterowania zasłon i żaluzji – pionowy (góra – dół)	0676 03					
Przycisk do pośredniego sterowania zasłon i żaluzji – pionowy[2] (góra – stop – dół)	0676 02					
Łącznik do bezpośredniego sterowania zasłon i żaluzji – poziomy (góra – stop – dół)	0676 01			0681 54	0684 54	–
Przycisk do bezpośredniego sterowania zasłon i żaluzji – poziomy (góra – dół)	0676 03					
Przycisk do pośredniego sterowania zasłon i żaluzji – poziomy[2] (góra – stop – dół)	0676 02					
Gniazdo golarki (dostarczane z uchwytem)	0671 59	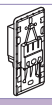	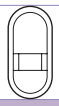	0681 35[1]	0684 35[1]	0679 35[1]
STEROWANIE WENTYLACJĄ I CENTRALNE ODKURZANIE						
Łącznik wentylacji 10 A (1-0)	0670 01			0680 61	0683 61	0679 61
Łącznik wentylacji obrotowy – 3 położeniowy (1-0-2)	0674 22			0680 62	0683 62	–
Łącznik wentylacji obrotowy – 4 położeniowy (1-0-2-3)	0674 24			0680 64	0683 64	–
Łącznik oświetlenia i wentylacji z opóźnieniem czasowym	0674 23			0680 37	0683 37	0679 36
Regulator prędkości wentylatora	0670 88			0680 88	0683 88	–
Gniazdo odkurzacza centralnego (włączenie układu poprzez wytworzenie próżni)	–			0674 30 (mechanizm w komplecie z uchwytem i plakietką)	0674 31 (mechanizm w komplecie z uchwytem i plakietką)	–
Gniazdo odkurzacza centralnego (włączenie układu poprzez zestyk elektryczny)	–			0674 32 (mechanizm w komplecie z uchwytem i plakietką)	0674 33 (mechanizm w komplecie z uchwytem i plakietką)	–
Zestaw przyłączeniowy do montażu podtynkowego gniazd odkurzacza centralnego	–		–	0674 39	–	–

1. Montaż w ramkach Celiane 4/5-modułowych.

tabela doboru mechanizmów i klawiszy/plakietek Celiane™

MECHANIZMY			KLAWISZE/PLAKIETKI		
			Białe	Tytanowe	Grafitowe
OŚWIETLENIE SYGNALIZACYJNE, AWARYJNE I PRZESZKODOWE					
Lampka typu „SPOT" LED 2,2 W (białe ciepłe światło 3000 K, 90 lm)	–		0676 52	–	–
Lampka typu „SPOT" LED 2,2 W (białe ciepłe światło 3000 K, 70 lm do oświetlenia schodów)	0676 54		0680 54	0683 54	–
Lampka do czytania LED 3,2 W (białe ciepłe światło 3000 K, 110 lm)	–	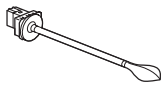	0676 56	0676 57	–
Lampka typu „SPOT", obracana LED 2,8 W (białe ciepłe światło 3000 K, 70 lm)	–		–	0676 55 (mechanizm z plakietką w kolorze aluminium)	–
Sygnalizator świetlny LED 0,2 lub 1 W	–		0676 51 (transparentny uchwyt do wyposażenia w etykietę)	–	–
Łącznik na klucz do oświetlenia awaryjnego	0675 31		0681 99	0684 99	–
Lampa awaryjna z akumulatorem 1,5 lumen	–		–	0676 53	–
Oświetlenie przeszkodowe	0670 93		0680 51	0683 51	–
Lampa mobilna z autonomicznym zasilaniem	0670 68		0680 68	0683 68	0679 68
OCHRONA PRZECIWPRZEPIĘCIOWA					
Ogranicznik przepięć	0671 93		0681 47	0684 47	–
SYGNALIZACJA DŹWIĘKOWA					
Gong ze wskaźnikiem świetlnym 230 V~	0675 41		0682 01	0685 01	–
Gong ze wskaźnikiem świetlnym 8-12 V~	0675 42				

1. Montaż w ramkach specjalnych Celiane 4/5-modułowych.

Nowe produkty oznaczone są czerwonym numerem referencyjnym

tabela doboru mechanizmów i klawiszy/plakietek Celiane™ antybakteryjnych oraz IP44

MECHANIZMY			KLAWISZE/PLAKIETKI  Białe antybakteryjne	 Białe IP44[1]
STEROWANIE OŚWIETLENIEM				
Łącznik uniwersalny – 10 AX	0670 01		0677 40	0678 01
Przycisk przełączny, NO/NC – 6 A	0670 31		–	0678 05
			0677 42 + 0676 86 lub + 0676 85 (podświetlenie, wskaźnik napięcia) + 0676 88 (wskaźnik włączenia)	0678 03 + 0676 86 lub + 0676 85 (podświetlenie, wskaźnik napięcia) + 0676 88 (wskaźnik włączenia)
Łącznik podwójny uniwersalny – 10 AX	2 x 0670 01		0677 41 0677 43 + 0676 86 lub + 0676 85 (podświetlenie, wskaźnik napięcia) + 0676 88 (wskaźnik włączenia)	0678 02 0678 04 + 0676 86 lub + 0676 85 (podświetlenie, wskaźnik napięcia) + 0676 88 (wskaźnik włączenia)
Przycisk podwójny przełączny NO/NC – 6 A	2 x 0670 31			
Ściemniacz 0 – 10 V	0670 80		0677 48	–
Ściemniacz uniwersalny 3 – 400 W (współpracuje ze ściemnialnymi lampami fluorescencyjnymi i LED)	0670 83			
Ściemniacz uniwersalny 40 – 600 W	0670 82			
STEROWANIE ROLETAMI				
Łącznik do bezpośredniego sterowania roletami	0676 01		0677 49	–
Przycisk do bezpośredniego sterowania roletami	0676 03			
Przycisk do pośredniego sterowania roletami[2]	0676 02			
GNIAZDA WTYCZKOWE				
Gniazdo 2P 16 A – 250 V~, automatyczne zaciski sprężynowe	0671 10		0677 44	0678 12
Gniazdo 2P+Z 16 A – 250 V~, automatyczne zaciski sprężynowe	0671 11			
GNIAZDA TELEFONICZNE, RJ45, TELEWIZYJNE				
Gniazdo telefoniczne RJ 11	0673 40		0677 46	–
Gniazdo telefoniczne RJ 12	0673 41			
Gniazdo 1 x RJ45 – UTP kat. 6	0673 44			
Gniazdo TV pojedyncze „męskie" końcowe do instalacji typu gwiazda 0...2400 MHz	0673 82		0677 47	–
Gniazdo TV typu „F" końcowe do instalacji typu gwiazda 0...2400 MHz	0673 80			
Gniazdo TV-RD-SAT końcowe do instalacji typu gwiazda 2 dB	0673 88		0677 50	–

RAMKI ANTYBAKTERYJNE i IP44 (str. 18).

1. Montaż tylko w ramkach IP44.
2. Sterowanie przez układ sterujący rolety.

tabela doboru uchwytów montażowych i ramek Celiane™

Montaż poziomy lub pionowy

Uchwyty do puszek łączonych			**2 x 0802 51/61/69**		**3 x 0802 51/61/69**		**4 x 0802 51/61/69**		**5 x 0802 51/61/69**				
Uchwyty do puszek wielokrotnych (otwartych)	**0802 51/61/69**(1) **0802 77/70**(2)		**0802 52**		**0802 53**		**0802 54**				**0802 64**		**0802 66**	
Ramki	**Pojedyncze**		**Podwójne**		**Potrójne**		**Poczwórne**		**Pięciokrotne**		**2 x Podwójne**		**2 x Potrójne**	
Wymiary (wys. x szer.)	**82 x 90 mm**		**82 x 161 mm**		**82 x 232 mm**		**82 x 303 mm**		**82 x 374 mm**		**159 x 175 mm**		**159 x 246 mm**	
Linia MEMORIES	Nr ref.	Pak.	Nr ref.	Pak.	Nr ref.	Pak.	Nr ref.	Pak.	Nr ref.	Pak.	Nr ref.	Pak.	Nr ref.	Pak.
Biały	0666 31	10	0666 32	5	0666 33	5	0666 34	2	–	–	0686 08(2)	1	0686 09(2)	1
Turkusowy	0666 41	5	0666 42	5	0666 43	2	0666 44	1	–	–	–	–	–	–
Pomarańczowy	0666 51	5	0666 52	5	0666 53	2	0666 54	1	–	–	–	–	–	–
Fioletowy	0666 61	5	0666 62	5	0666 63	2	0666 64	1	–	–	–	–	–	–
Żółty	0666 71	5	0666 72	5	0666 73	2	0666 74	1	–	–	–	–	–	–
Śnieżnobiały	0666 40	5	–	–	–	–	–	–	–	–	–	–	–	–
Linia NATURAL														
Kredowy	0667 01	10	0667 02	5	0667 03	5	0667 04	2	–	–	–	–	–	–
Piaskowy	0667 11	10	0667 12	5	0667 13	5	0667 14	2	–	–	–	–	–	–
Gliniany	0667 21	10	0667 22	5	0667 23	5	0667 24	2	–	–	–	–	–	–
Łupkowy	0667 31	10	0667 32	5	0667 33	5	0667 34	2	–	–	–	–	–	–
Bazaltowy	0667 41	10	0667 42	5	0667 43	5	0667 44	2	–	–	–	–	–	–
Zaćmienie	0667 40	5	–	–	–	–	–	–	–	–	–	–	–	–
Linia ANODISED														
Tytan	0689 01	10	0689 02	10	0689 03	5	0689 04	2	–	–	0689 68	1	0689 69	1
Aluminium	0689 21	10	0689 22	5	0689 23	5	0689 24	1	–	–	–	–	–	–
Wolfram	0689 71	5	0689 72	5	0689 73	1	0689 74	1	–	–	–	–	–	–
Węgiel	0689 81	5	0689 82	5	0689 83	1	0689 84	1	–	–	0689 50	1	0689 90	1
Mika	0689 91	5	0689 92	5	0689 93	5	0689 94	1	–	–	–	–	–	–
Purpura	0687 11	5	0687 12	5	0687 13	1	0687 14	1	–	–	–	–	–	–
Tekstura aluminium	0687 21	5	0687 22	5	0687 23	1	0687 24	1	–	–	–	–	–	–
Tekstura miedź	0687 61	5	0687 62	5	0687 63	1	0687 64	1	–	–	–	–	–	–
Tekstura turkus	0687 71	5	0687 72	5	0687 73	1	0687 74	1	–	–	–	–	–	–
Ramki ANTYBAKTERYJNE														
Białe	0690 01	10	0690 02	5	0690 03	1	–	–	–	–	–	–	–	–
Ramki IP44														
Wymiary (wys. x szer.)	**89 x 98 mm**		**89 x 169 mm**											
Białe	0690 71	5	0690 72 (3)	5	–	–	–	–	–	–	–	–	–	–

1. Uchwyty pojedyncze do łączenia: 0802 51 – bez pazurków, 0802 61 – z pazurkami 27 mm, 0802 69 – z pazurkami 37 mm.
2. Uchwyty do montażu natynkowego nadajników radiowych systemu MyHOME ZigBee®: 0802 77 (biały), 0802 70 (tytanowy).
3. Montaż tylko z uchwytem 2 x 0802 51/61/69.

Nowe produkty oznaczone są czerwonym numerem referencyjnym

tabela doboru uchwytów montażowych i ramek Celiane™

Montaż poziomy lub pionowy

Uchwyty do puszek łączonych		0802 51/61/69		2 x 0802 51/61/69		3 x 0802 51/61/69		4 x 0802 51/61/69		5 x 0802 51/61/69	
Uchwyty do puszek wielokrotnych (otwartych)		0802 71		0802 52		0802 53		0802 54			
Ramki		Pojedyncze		Podwójne		Potrójne		Poczwórne		Pięciokrotne	
Wymiary (wys. x szer.)		82 x 100 mm		82 x 171 mm		82 x 242 mm		82 x 313 mm		82 x 384 mm	
Linia MATERIALS		Nr ref.	Pak.	Nr ref.	Pak.	Nr ref.	Pak.	Nr ref.	Pak.	Nr ref.	Pak.
METAL	**Stal szlachetna**	0691 01	1	0691 02	1	0691 03	1	0691 04	1	0691 10	1
	Nikiel aksamitny	0691 11	1	0691 12	1	0691 13	1	0691 14	1	0691 20	1
	Nikiel czarny	0690 31	1	0690 32	1	0690 33	1	0690 34	1	–	–
	Struktura metal	0690 41	1	0690 42	1	0690 43	1	0690 44	1	–	–
	Brąz złocony	0691 31	1	0691 32	1	0691 33	1	0691 34	1	–	–
DREWNO	**Drewno dąb**	0690 51	1	0690 52	1	0690 53	1	0690 54	1	–	–
	Drewno wenge	0692 01	1	0692 02	1	0692 03	1	0692 04	1	0692 10	1
	Drewno klon	0692 11	1	0692 12	1	0692 13	1	0692 14	1	0692 20	1
	Drewno mahoń	0692 21	1	0692 22	1	0692 23	1	0692 24	1	0692 30	1
MINERAŁ	**Corian biały żłobkowany**	0690 11	1	0690 12	1	0690 13	1	0690 14	1	–	–
	Corian czarny dłutowany	0690 21	1	0690 22	1	0690 23	1	0690 24	1	–	–
	Beton woskowy	0691 41	1	0691 42	1	0691 43	1	–	–	–	–
	Porcelana dream	0693 51	1	0693 52	1	0693 53	1	–	–	–	–
	Kamień łupek	0693 71	1	0693 72	1	0693 73	1	–	–	–	–
SZKŁO	**Szkło kaolin**	0693 11	1	0693 12	1	0693 13	1	0693 14	1	0693 20	1
	Szkło czarne	0693 01	1	0693 02	1	0693 03	1	0693 04	1	0693 10	1
	Szkło lustrzane	0691 21	1	0691 22	1	0691 23	1	0691 24	1	–	–
	Szkło mokka	0694 61	1	0694 62	1	0694 63	1	0694 64	1	–	–
	Szkło karmin	0694 71	1	0694 72	1	0694 73	1	0694 74	1	–	–
SKÓRA	**Skóra brąz**	0694 01	1	0694 02	1	0694 03	1	0694 04	1	–	–
	Skóra karmel	0694 21	1	0694 22	1	0694 23	1	0694 24	1	–	–
	Skóra perła	0694 31	1	0694 32	1	0694 33	1	–	–	–	–
	Skóra fiolet	0694 41	1	0694 42	1	0694 43	1	–	–	–	–
	Skóra czarna pixel	0694 51	1	0694 52	1	0694 53	1	–	–	–	–

Nowe produkty oznaczone są czerwonym numerem referencyjnym

tabela doboru uchwytów montażowych i ramek specjalnych Celiane™

Montaż poziomy lub pionowy

Uchwyty do puszek wielokrotnych (otwartych)	 0802 50		 0802 59		 0802 52		 0802 53		 Ramka ekranu dotykowego 3,5”		 Ramka panela wideo	
Ramki	 Ramka 1-modułowa		 Ramka 3-modułowa		 Ramka 4/5-modułowa		 Ramka 6/8-modułowa					
Wymiary (wys. x szer.)	**82 x 41 mm**		**82 x 123 mm**		**82 x 161 mm**		**82 x 232 mm**		**121 x 139 mm**		**159 x 175 mm**	
Linia MEMORIES	Nr ref.	Pak.	Nr ref.	Pak.	Nr ref.	Pak.	Nr ref.	Pak.	Nr ref.	Pak.	Nr ref.	Pak.
Biały	0686 30	10	0686 21	5	0666 35	5	0666 36	2	0686 06	1	0686 37	1
Turkusowy	–	–	–	–	–	–	–	–	–	–	–	–
Pomarańczowy	–	–	–	–	–	–	–	–	–	–	–	–
Fioletowy	–	–	–	–	–	–	–	–	–	–	–	–
Żółty	–	–	–	–	–	–	–	–	–	–	–	–
Linia NATURAL												
Kredowy	–	–	–	–	0667 05	1	0667 06	1	–	–	–	–
Piaskowy	–	–	–	–	0667 15	1	0667 16	1	–	–	–	–
Gliniany	–	–	–	–	0667 25	1	0667 26	1	–	–	–	–
Łupkowy	–	–	–	–	0667 35	1	0667 36	1	–	–	–	–
Bazaltowy	–	–	–	–	0667 45	1	0667 46	1	–	–	–	–
Linia ANODISED												
Tytan	0689 00	10	0689 65	1	0689 05	1	0689 06	1	0689 16	1	0689 07	1
Aluminium	–	–	0689 66	1	0689 25	1	0689 26	1	–	–	–	–
Wolfram	–	–	–	–	0689 75	1	0689 76	1	–	–	–	–
Węgiel	–	–	–	–	0689 85	1	0689 86	1	0689 87	1	–	–
Mika	–	–	–	–	–	–	–	–	–	–	–	–
Purpura	–	–	–	–	–	–	–	–	–	–	–	–
Tekstura aluminium	–	–	–	–	0687 25	1	0687 26	1	–	–	–	–
Tekstura miedź	–	–	–	–	–	–	–	–	–	–	–	–
Tekstura turkus	–	–	–	–	–	–	–	–	–	–	–	–

Nowe produkty oznaczone są czerwonym numerem referencyjnym

tabela doboru uchwytów montażowych i ramek specjalnych Celiane™

Montaż poziomy lub pionowy

Uchwyty do puszek wielokrotnych (otwartych)		0802 50		0802 59		0802 52		0802 53					
Ramki		Ramka 1-modułowa		Ramka 3-modułowa		Ramka 4/5-modułowa		Ramka 6/8-modułowa		Ramka panela wideo		Ramka ekranu dotykowego 3,5”	
Wymiary (wys. x szer.)		82 x 41 mm		82 x 123 mm		82 x 161 mm		82 x 232 mm		159 x 175 mm		121 x 139 mm	
Linia MATERIALS		Nr ref.	Pak.	Nr ref.	Pak.	Nr ref.	Pak.	Nr ref.	Pak.	Nr ref.	Pak.	Nr ref.	Pak.
METAL	Stal szlachetna	–	–	0690 95	1	0691 05	1	0691 06	1	0691 26	1	0691 07	1
	Nikiel aksamitny	–	–	–	–	0691 15	1	–	–	0691 16	1	0691 17	1
	Nikiel czarny	–	–	–	–	0690 35	1	0690 36	1	–	–	–	–
	Brąz złocony	–	–	–	–	0691 35	1	–	–	–	–	–	–
DREWNO	Drewno dąb	–	–	–	–	0690 55	1	–	–	–	–	–	–
	Drewno wenge	–		0690 97	1	0692 05	1	–	–	0692 06	1	0692 07	1
	Drewno klon	–	–	0690 98	1	0692 15	1	–	–	0692 16	1	0692 17	1
	Drewno mahoń	–	–	0690 99	1	0692 25	1	–	–	–	–	0692 27	1
MINERAŁ	Corian biały żłobkowany	–	–	–	–	0690 15	1	–	–	–	–	–	–
	Corian czarny dłutowany	–	–	–	–	0690 25	1	–	–	–	–	–	–
	Beton woskowy	–	–	–	–	0691 45	1	–	–	–	–	0691 47	1
	Porcelana dream	–	–	–	–	0693 55	1	–	–	–	–	–	–
	Kamień łupek	–	–	–	–	0693 75	1	–	–	–	–	0693 77	1
SZKŁO	Szkło kaolin	–	–	–	–	0693 15	1	–	–	0693 16	1	0693 17	1
	Szkło czarne	–	–	–	–	0693 05	1	–	–	0693 06	1	0693 07	1
	Szkło lustrzane	–	–	–	–	0691 25	1	–	–	–	–	0691 27	1
	Szkło mokka	–	–	–	–	–	–	–	–	–	–	0694 67	1
SKÓRA	Skóra brąz	–	–	–	–	0694 05	1	–	–	–	–	0694 07	1

Nowe produkty oznaczone są czerwonym numerem referencyjnym

tabela doboru uchwytów i puszek Batibox™

RAMKI Celiane	1 MODUŁ	POJEDYNCZE	3 MODUŁY	PODWÓJNE 4/5 MODUŁÓW poziome/pionowe	POTRÓJNE 6/8 MODUŁÓW poziome/pionowe
Wymiary (wys. x szer.)	**82 x 41 mm**	**82 x 90 mm**	**82 x 123 mm**	**82 x 161 mm**	**82 x 233 mm**
UCHWYTY UNIWERSALNE		0802 51 0802 61 z pazurkami 27 mm 0802 69 z pazurkami 37 mm		2 x 0802 51 2 x 0802 61 2 x 0802 69	3 x 0802 51 3 x 0802 61 3 x 0802 69
	0802 50		0802 59	0802 52 Rozstaw otworów: 71 mm	0802 53
PUSZKI DO ŚCIAN KARTON-GIPS	0800 40 głęb. 40 mm	0800 41 głęb. 40 mm 0800 51 głęb. 50 mm 0800 61 głęb. 60 mm	0800 49 głęb. 40 mm	0800 42 głęb. 40 mm 0800 52 głęb. 50 mm	0800 43 głęb. 40 mm 0800 53 głęb. 50 mm
PUSZKI UNIWERSALNE		0801 01 głęb. 40 mm 0801 21 głęb. 50 mm		0801 02 głęb. 40 mm 0801 22 głęb. 50 mm	0801 03 głęb. 40 mm 0801 23 głęb. 50 mm
PUSZKI DO ŚCIAN MUROWANYCH		0801 41 głęb. 40 mm 0801 51 głęb. 50 mm 0801 61 głęb. 60 mm		2 x 0801 41 głęb. 40 mm 2 x 0801 51 głęb. 50 mm 2 x 0801 61 głęb. 60 mm	3 x 0801 41 głęb. 40 mm 3 x 0801 51 głęb. 50 mm 3 x 0801 61 głęb. 60 mm
	0801 40 głęb. 40 mm		0801 49 głęb. 40 mm	0801 42 głęb. 40 mm	0801 43 głęb. 40 mm

tabela doboru uchwytów i puszek Batibox™

RAMKI Celiane	POCZWÓRNE poziome/pionowe	RAMKI DO PANELA WIDEO	RAMKI 3,5”	2 x PODWÓJNE	2 x POTRÓJNE	DLA: GNIAZD ŁATWOOBSŁUGOWYCH, GOLARKI, ŚCIEMNIACZY 1000 W, WTYKÓW RJ45 Z KABLEM, LAMP OŚWIETLENIA AWARYJNEGO
						
Wymiary (wys. x szer.)	**82 x 374 mm**	**159 x 175 mm**	**121 x 139 mm**	**159 x 175 mm**	**159 x 246 mm**	**161 x 82 mm**
UCHWYTY UNIWERSALNE 	4 x 0802 51 4 x 0802 61 4 x 0802 69 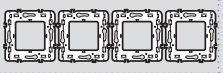	Uchwyt dostarczany z mechanizmem	Uchwyt dostarczany z mechanizmem			
	0802 54 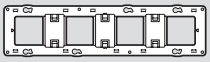			0802 64 	0802 66 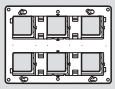	0802 52 
PUSZKI DO ŚCIAN KARTON-GIPS 	0800 44 głęb. 40 mm 0800 54 głęb. 50 mm 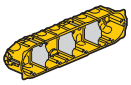		0893 79 głęb. 50 mm 			0800 52 głęb. 50 mm 
PUSZKI UNIWERSALNE 		0801 24 głęb. 50 mm 		0801 24 głęb. 50 mm 2 x podwójne lub 2 x 4/5 modułów 	0801 26 głęb. 50 mm 2 x potrójne lub 2 x 6/8 modułów 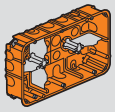	
PUSZKI DO ŚCIAN MUROWANYCH	4 x 0801 41 głęb. 40 mm 4 x 0801 51 głęb. 50 mm 4 x 0801 61 głęb. 60 mm 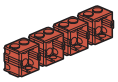					2 x 0801 51 głęb. 50 mm 
	0801 44 głęb. 40 mm 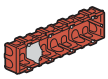		0892 79 głęb. 50 mm 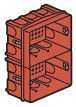			0801 55 głęb. 50 mm 

Celiane™

łączniki uniwersalne



0670 01 Purpura



2 x 0670 01 Węgiel



0670 12 Tytan

Pak.	Nr ref.	Łączniki
10	0670 01	**Łącznik uniwersalny 10 AX – 230 V~** Możliwe wersje: – podświetlany lub ze wskaźnikiem, – łącznik schodowy podwójny, przez połączenie 2 mechanizmów nr ref. 0670 01, – z uchwytem etykiety i wskaźnikiem świetlnym, – łącznik potrójny przez połączenie 3 mechanizmów nr ref. 0670 01, – łącznik pięciokrotny przez połączenie 5 mechanizmów nr ref. 0670 01.
1	0670 12	**Łącznik uniwersalny z automatycznym wyłączeniem** Instalacja i działanie jak zwykłego łącznika schodowego. Oświetlenie wyłączy się automatycznie po 10 minutach w przypadku niewykrycia ruchu (przez detektor podczerwieni IR). Pole detekcji: 160°. Zasięg detekcji: 8 m. Kompatybilny z wymienionymi źródłami oświetlenia: – 12 – 150 W: żarowe i halogenowe 230 V~ – 12 – 150 VA: lampy fluorescencyjne z balastem elektronicznym, lampy halogenowe z transformatorem elektromagnetycznym i elektronicznym – 8 – 30 W (lub 650 mA): lampy LED lub CFL. Można instalować różne rodzeje źródeł oświetleń energooszczędnych w tym samym obwodzie. Idealny do pomieszczeń w których istnieje ryzyko zapomnienia wyłączenia światła (sypialnia, pomieszczenia dla dzieci, pokój gościnny).
1	0670 07	**Łącznik uniwersalny ze wskaźnikiem bez zacisku neutralnego** 4 A maks. (60 W min.). Wskaźnik wbudowany w łączniku.
10	0670 05	**Łącznik krzyżowy – 10 AX** Może być podświetlany wskaźnikiem nr ref. 6650 90/91 i z klawiszem nr ref. 0680 03 (biały), 0683 03 (tytanowy) lub 0679 03 (grafitowy). Do montażu w puszce o głębokości > 40 mm. Zaciski śrubowe.

Celiane™

łączniki uniwersalne, dotykowe, bezdotykowe



0670 41 Wolfram



0670 51 Tytan



0670 53 Tekstura miedź

Pak.	Nr ref.	Łączniki
1	0670 41	**Łącznik dotykowy bez zacisku neutralnego 40 – 400 W** Włącza lub wyłącza oświetlenie przez dotknięcie palcem. Do montażu w puszce o głębokości > 40 mm.
1	0670 42	**Łącznik dotykowy z zaciskiem neutralnym – 1000 W** Można połączyć ze sobą maksymalnie 5 łączników dotykowych. Do montażu w puszce o głębokości > 40 mm.
1	0670 49	**Łącznik bezdotykowy z zaciskiem neutralnym – 1000 W** Włącza lub wyłącza oświetlenie po przesunięciu ręki przed łącznikiem. Można połączyć ze sobą maksymalnie 5 łączników bezdotykowych. Do montażu w puszce o głębokości > 40 mm.
1	0670 51	**Łącznik czasowy** Bez zacisku neutralnego, 2-przewodowy, 1000 W. Do włączania oświetlenia o mocy 1000 W dla lamp żarowych i halogenowych 230 V~, halogenowych ELV 400 VA, świetlówek. Do włączania silnika (np. sterowanie wentylacji) – 250 VA. Regulacja opóźnienia od 25 s do 15 min.
1	0670 53	**Łącznik czasowy, programowalny** Używany do włączania sterowania grzejnikiem (wysyła 2 polecenia, komfort/obniżone) lub do programowania włączenia/wyłączenia obwodu elektrycznego. Wyświetlanie aktualnego programu. Program 7-dniowy. Ilość programów: maks. 28. 1 wyjście z zestykiem przełącznym. Zasilanie: 230 V~ – 50 Hz. Moc maks.: 2300 W.
1	0670 61	**Łącznik ze zdalnym sterowaniem – 2000 W** Może być załączony z drugiego miejsca przez dodatkowy przycisk nr. ref. 0670 31.
10	0670 20	**Łącznik 2-biegunowy – 16 AX** Umożliwia jednoczesne załączanie lub rozłączanie biegunów fazowego i neutralnego. Pojemność zacisków: 2 x 2,5 mm2 lub 1 x 4 mm^2. Może być podświetlany lub ze wskaźnikiem nr ref. 6650 90/91 i klawiszem nr ref. 0680 23 (biały) lub nr ref. 0683 23 (tytanowy) lub 0679 23 (grafitowy).
10	0670 08	**Łącznik uniwersalny cięgnowy – 10 AX** Załączenie oświetlenia odbywa się poprzez pociągnięcie cięgna.
10	0898 05	**Cięgno do mechanizmu cięgnowego** Długość 1,5 m

Nowe produkty oznaczone są czerwonym numerem referencyjnym

Celiane™

przyciski


0670 31 Aluminium


0670 32 Węgiel


0670 31 Aluminium

Celiane™

łączniki automatyczne


0670 26 Tytan


0670 26 Kredowy


0670 99 Wolfram

Pak.	Nr ref.	Przyciski monostabilne, 6 A – 230 V~
		Przyciski klawiszowe Możliwe wersje: – podświetlany lub ze wskaźnikiem, – przycisk podwójny, przez połączenie 2 mechanizmów nr ref. 0670 31 lub 0670 32, – z uchwytem etykiety, ze wskaźnikiem, – przycisk z 5 stykami przez połączenie 5 mechanizmów nr ref. 0670 31/32.
10	0670 31	 Przycisk z zestykiem przełącznym NO/NC.
10	0670 32	Przycisk z zestykiem NO.
		Przycisk z zestykiem NO z niezależnym obwodem podświetlenia
10	0670 34	 Możliwe wersje: – przycisk podwójny przez połączenie 2 mechanizmów nr ref. 0670 34.
		Przycisk przełączny NO/NC 6 A
10	0670 38	 Załączenie oświetlenia odbywa się poprzez pociągnięcie cięgna.
		Cięgno do mechanizmu cięgnowego
10	0898 05	 Długość 1,5 m
		Łączniki automatyczne – 230 V~
		Łącznik automatyczny do lamp energooszczędnych bez zacisku neutralnego
1	0670 26	 Dopuszczalne obciążenie: – 3 W – 100 W dla lamp LED, – 3 W – 100 W dla świetlówek kompaktowych, – 3 VA – 250 VA dla lampy LED, CFL, halogenowych oraz świetlówek z balastem elektroniczym lub ferromagnetycznym, – 3 W – 250 W dla lamp żarowych i halogenowych. Pamiętaj, że podczas instalacji kilku czujników w tym samym obwodzie, wzrasta całkowite obciążenie. Można instalować maksymalnie 3 czujniki równolegle. Opóźnienie regulowane: od 10 s do 10 min. Czułość załączania: od 5 do 1275 lux. Pobór mocy w trybie czuwania: 0,02 W. Wykrywanie ruchu za pomocą czujnika podczerwieni.
		Łącznik automatyczny z timerem bez zacisku N
1	0670 27	 Opóźnienie regulowane: od 30 s do 12 min. Czułość załączania: od 5 do 1000 lux. Zasięg: 8 m. Pobór mocy w trybie czuwania: 0,2 W

Pak.	Nr ref.	Łączniki automatyczne – 230 V~ (cd.)
		Łącznik automatyczny do lamp energooszczędnych, z zaciskiem neutralnym
1	0670 25	 Łącznik automatyczny do lamp energooszczędnych, z zaciskiem neutralnym. Dopuszczalne obciążenia: – lampy LED do 50 W, – świetlówki do 150 W, – lampy LED, CFL, halogenowe, lampy fluorescencyjne z balastem ferromagnetycznym lub elektronicznym 150 W / 200 W, – lampy halogenowe 230 V i żarowe do 400 W. Możliwość podłączenia do 10 detektorów równoległe. Opcja sterowanie ręcznego. Regulacja czasu opóźnienia od 5 sekund do 30 minut. Regulacja progu jasności od 5 luksów do 1275 luksów. Pobór mocy w trybie czuwania: 0,2 W. Wykrywanie ruchu za pomocą podczerwieni (PIR). 2 przewody.
		Łącznik automatyczny z zaciskiem neutralnym 0 – 2000 W
1	0670 99	 Dopuszczalne obciążenia: – 0 – 2000 W dla lamp żarowych i halogenowych, – 0 – 1000 VA dla lamp halogenowych ELV z transformatorem ferromagnetycznym lub elektronicznym, – 10 x (2 x 36 W) dla świetlówek liniowych z transformatorem ferromagnetycznym lub elektronicznym, – 0 – 500 VA dla świetlówek kompaktowych – 0 – 1000 VA dla świetlówek kompaktowych z transformatorem ferromagnetycznym lub elektronicznym, – 0 – 500 VA dla źródeł LED. – < 2 A dla styczników. Wykrywanie ruchu za pomocą czujnika podczerwieni (PIR). 3 przewody.

Celiane™

łączniki automatyczne


0670 94 Biały


0882 35


0882 30

Celiane™

ściemniacze


0670 80 Mika


0670 83 Aluminium

Pak.	Nr ref.	Łączniki automatyczne z regulacją parametrów z pomocą pilotów – 230 V~
1	0670 96	**Łącznik automatyczny bez zacisku neutralnego 40 – 400 W z ręcznym załączaniem / automatycznym wyłączeniem lub automatycznym załączeniem / wyłączeniem** Dopuszczalne obciążenia: • 40 – 400 W dla lamp żarowych i halogenowych, • 40 – 400 VA dla lamp halogenowych ELV z transformatorem ferromagnetycznym lub elektronicznym. Wykrywanie ruchu za pomocą czujnika podczerwieni (PIR). 2 przewody.
1	0670 94	**Łącznik automatyczny z zaciskiem neutralnym 0 – 2000 W z ręcznym załączaniem / automatycznym wyłączeniem lub automatycznym załączeniem / wyłączeniem** Dopuszczalne obciążenia: • 0 – 2000 W dla lamp żarowych i halogenowych, • 0 – 1000 VA dla lamp halogenowych ELV z transformatorem ferromagnetycznym lub elektronicznym, • 10 x (2 x 36 W) dla świetlówek liniowych z transformatorem ferromagnetycznym lub elektronicznym, • 0 – 500 VA dla świetlówek kompaktowych • 0 – 1000 VA dla świetlówek kompaktowych z transformatorem ferromagnetycznym lub elektronicznym, • 0 – 500 VA dla źródeł LED, • < 2 A dla styczników. Wykrywanie ruchu za pomocą czujnika podczerwieni (PIR) oraz obecności za pomocą ultradźwięków (US). 3 przewody.
1	0882 35	**Konfigurator do łączników automatycznych** Pozwala na zdalną zmianę nastawienia detektorów ruchu zgodnie z dostępnymi parametrami.Regulacja natężenia oświetlenia w zakresie: • 20, 100, 300, 500, 1000 lux Regulacja opoźnienia w zakresie: • 3, 5, 10, 15, 20 min Tryby pracy: – ręczne załączanie / automatyczne wyłączanie – automatyczne załączanie / wyłączanie – tryb czujnika ruchu Test zakresu podczerwieni i ultradźwięków.
1	0882 30	**Konfigurator mobilny z wyświetlaczem do łączników automatycznych** Regulacja natężenia oświetlenia w zakresie: • 0 – 1250 lux. Regulacja opóźnienia w zakresie: • 5 s – 59 min 59 sek. Tryby pracy: • ręczne załączenie / automatyczne wyłączenie, • automatyczne załączenie / wyłączenie, • tryb czujnika ruchu. Test w zakresie podczerwieni i ultradzwięków.

Pak.	Nr ref.	Ściemniacze – 230 V~
1	0670 80	**Ściemniacz 1 – 10 V** Używany do sterowania ściemniaczami modułowymi, nr ref. 0036 60/71. Zasilanie: 230 V~ Dopuszczalne obciążenia: • 40 – 600 VA dla świetlówek prostych z transformatorem elektronicznym, • 40 – 600 VA dla świetlówek kompaktowych z transformatorem elektronicznym, • 40 – 600 VA dla lamp halogenowych z transformatorem elektronicznym
1	0670 83	**Ściemniacz uniwersalny 3 – 400 W** Zasilanie: 230 V~ Dopuszczalne obciążenia: • 3 – 400 W dla lamp żarowych i halogenowych, • 3 – 400 VA dla lamp halogenowych ELV z transformatorem ferromagnetycznym lub elektronicznym, • 3 – 200 VA dla świetlówek liniowych z transformatorem ferromagnetycznym lub elektronicznym, • 3 – 75 W dla świetlówek kompaktowych z możliwością ściemniania • 3 – 75 W dla diod LED z możliwością ściemniania Może być sterowany przez jeden lub więcej przycisków nr ref. 0670 31. Stopniowe wygaszanie oświetlenia w trybie nocnym.
1	0670 82	**Ściemniacz 40 – 600 W** Zasilanie: 230 V~ Dopuszczalne obciążenia: • 600 W dla lamp żarowych i halogenowych, • 600 VA dla lamp halogenowych ELV z transformatorem ferromagnetycznym Może być sterowany przez jeden lub więcej przycisków nr ref. 0670 31.

Nowe produkty oznaczone są czerwonym numerem referencyjnym

Celiane™

ściemniacze



0670 87 Biały

Celiane™

oświetlenie sygnalizacyjne



0676 52 Drewno dąb



0676 54 Drewno wenge



0670 68 Skóra czarna pixel

Pak.	Nr ref.	Ściemniacze – 230 V~
1	0670 87	**Ściemniacz 40 – 400 W z możliwością sterowania pilotem TV**  Zasilanie: 230 V~ Dopuszczalne obciążenia: • 40 – 400 W dla lamp żarowych i halogenowych, • 40 – 400 VA dla lamp halogenowych ELV z transformatorem ferromagnetycznym. Może być sterowany: – jednym łącznikiem schodowym (nr ref. 0670 01); – przez jeden lub więcej przycisków (nr ref. 0670 31); – pilotem TV lub DVD (brak w zestawie) po wprowadzeniu kodu ściemniacza do pilota. Kompatybilny z większością pilotów dostępnych na rynku (do włączania / wyłączania / ściemniania).
1	0670 43	**Ściemniacz dotykowy 40 – 400 W**  Zasilanie: 230 V~ Dopuszczalne obciążenia: • 40 – 400 W dla lamp żarowych i halogenowych, • 40 – 400 VA dla lamp halogenowych ELV z transformatorem ferromagnetycznym lub elektronicznym. Może być sterowany przez jeden lub więcej przycisków nr ref. 0670 31.
1	0670 86	**Ściemniacz 100 – 1000 W** 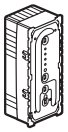 Zasilanie: 230 V~. Dopuszczalne obciążenia: • 100 – 1000 W dla lamp żarowych i halogenowych, • 100 – 1000 VA dla lamp halogenowych ELV z transformatorem ferromagnetycznym lub elektronicznym Może być sterowany przez jeden lub więcej przycisków nr ref. 0670 31 lub łącznik uniwersalny nr ref. 0670 01.
1	0670 89	**Sterownik do ściemniaczy modułowych**  Używany do sterowania ściemniaczami modułowymi nr ref. 0036 60/71.

Pak.	Nr ref.	Oświetlenie przeszkodowe i sygnalizacyjne
		Podświetlenie ciągów komunikacyjnych. Zasilanie 230 V~. Wyposażone w diody LED. Barwa światła: białe ciepłe Temperatura barwy: 3000 K. Klasa energetyczna A. Zaciski śrubowe.
1	0676 52	**Lampka typu «SPOT» LED 2,2 W**  ○ Biały Do instalacji w ciągach komunikacyjnych. Strumień świetlny: 90 lumenów Pobór mocy: 2,2 W Trwałość: 50 000 godzin. Instalacja w puszce o głębokości min. 50 mm.
1	0676 54	**Lampka typu «SPOT» LED 2,2 W**  Do instalacji np. podświetlenia schodów. Strumień świetlny: 70 lumenów Pobór mocy: 2,2 W Trwałość: 50 000 godzin. Instalacja w puszce o głębokości min. 50 mm.
1	0670 68	**Lampka mobilna z autonomicznym zasilaniem**  Zasilanie 230 V~. W przypadku zaniku zasilania, lampka załącza się automatycznie. Podczas demontażu lampki, zapala się automatycznie i może być używana jako latarka. Działanie do 2 h w ciągłym użyciu.

Celiane™

oświetlenie sygnalizacyjne i awaryjne



0676 57 Nikiel aksamitny



0676 55 Szkło czarne

Celiane™

sterowanie wentylacją, gongi, oświetlenie przeszkodowe



0670 01 Pomarańczowy



0674 23 Żółty



0675 41 Corian czarny dłutowany

Pak.	Nr ref.	
		Lampki oświetleniowe i sygnalizacyjne
		Lampka do czytania LED 3,2 W
		Strumień świetlny: 110 lumenów (odpowiednik 15 W żarówki) Pobór mocy: 3,2 W Trwałość: 40 000 godzin. Instalacja w puszcze o głębokości min. 50 mm. Długość lampy 330 mm.
1	0676 56	○ Biały
1	0676 57	● Tytan
		Lampka typu «SPOT», obracana LED 2,8 W
1	0676 55	○ Aluminium Do instalacji w kuchni, sypialni lub przy biurku. Regulacja kierunku świecenia 360 stopni. Strumień: 70 lumenów Pobór mocy: 2,8 W Trwałość: 50 000 godzin. Instalacja w puszce o głębokości min. 50 mm.

Przykład instalacji lampki nr ref. 0676 57



Pak.	Nr ref.	
		Sterowniki wentylacji mechanicznej
		Sterownik wentylacji
10	0670 01	Łącznik wentylacji (1-0)
1	0674 22	Łącznik 3-położeniowy (1-0-2)
1	0674 24	Łącznik 4-położeniowy (1-0-2-3)
		Regulator prędkości wentylatora 40 – 400 VA
1	0670 88	Przeznaczony do sterowania i regulacji prędkości wentylatora.
		Łącznik oświetlenia i wentylacji z opóźnieniem czasowym
1	0674 23	Do włączania wentylacji i obwodu oświetleniowego. Gdy oświetlenie zostanie wyłączone, wentylacja pracuje nadal przez zadany czas w zakresie od 25 s do 15 min. Podświetlenie wbudowane. Obciążalność: – oświetlenie: 250 W; – wentylacja: 250 VA.
		Gongi podświetlane
		Mogą współpracować z 5 przyciskami do obsługi 2 różnych wejść. Wybór 13 melodii – dla każdego z wejść inna melodia. Głośność regulowana od 53 do 80 dB (w odległości 1 m). Wyposażone w diodę LED, migającą gdy gong jest aktywny. Możliwe ręczne wyłączenie melodii przez wciśnięcie przycisku z przodu.
1	0675 42	Zasilanie 8–12 V~ – 50 Hz, użyć transformatora 8 VA nr ref. 0042 25 lub nr ref. 0420 25. Załączać przyciskami Celiane nr ref. 0670 31.
1	0675 41	Zasilanie 230 V~ – 50 Hz Załączać przyciskiem Celiane nr ref. 0670 31 ze wskaźnikiem nr ref. 0676 66.
		Oświetlenie przeszkodowe LED, automatyczne
1	0670 93	20 lux – do oświetlenia drogi w ciemności. Funkcja oświetlenia w nocy lub o zmroku. Czujnik podczerwieni. Odległość detekcji: 6 m maks. Kąt detekcji w kierunku poziomym: 180°. Montaż na tej samej wysokości co gniazdo. Wyposażony w diody LED.

Nowe produkty oznaczone są czerwonym numerem referencyjnym

Celiane™

mechanizmy z kluczem, łączniki hotelowe


0670 09 Łupkowy


0675 31 Biały


0675 63 Mika

Celiane™

sterowanie roletami


0676 01 Piaskowy


0670 45 Tekstura turkus


0676 21 Węgiel

Pak.	Nr ref.	Mechanizmy z kluczem
		Do montażu z wkładką nr ref. 0697 95 lub ze standardową wkładką europejską. Montaż w puszce min. 50 mm.
		Łącznik przełączany kluczem, 2-pozycyjny
1	0670 09	 2 zestyki NO – 6 A – 230 V~. Klucz można wyjąć w obydwu położeniach.
		Przycisk 3-pozycyjny przełączany kluczem
1	0670 39	 Zestyk przełączny z położeniem wyłączenia – 6 A – 230 V~. Klucz można wyjąć w pozycji zamkniętej.
		Wkładka z kluczami
1	0697 95	 Wkładka europejska. Dostarczana z 3 kluczami.
		Łącznik na klucz do oświetlenia awaryjnego
1	0675 31	 Do jednoczesnego zdalnego wyłączania oświetlenia podstawowego i ustawiania stanu spoczynkowego oświetlenia awaryjnego. Może być używany do zwiększenia liczby punktów wyłączających oświetlenie w budynku (np.: jeden punkt przy każdym wejściu). Stosowany z nakładką nr ref. 0681 99 (biała) lub nr ref. 0684 99 (tytanowa).
		Łączniki hotelowe
		Służą do załączenia obwodu poprzez wsunięcie klucza-breloka lub karty dostępowej. Opóźnienie wyłączania 30 s po wyjęciu karty. Przy montażu z innymi łącznikami rozstaw otworów montażowych wynosi 71 mm. Zasilanie 230 V~ 50 Hz.
1	0675 63	 Łącznik hotelowy mechaniczny na kartę formatu ISO 50 x 80 mm (rozmiar karty kredytowej)
1	0675 64	 Łącznik hotelowy na kartę z chipem 13,56 MHz
10	0898 06	 Klucz-brelok. Do stosowania z łącznikiem hotelowym nr ref. 0675 63. Posiada oprawkę etykiety. Posiada uchwyt etykiety w kolorze przydymionym. Rozmiar etykiety: wys. x szer. – 38 x 96 mm. Rozmiar części roboczej: wys. x szer. – 42 x 45 mm.
10	0767 11	 Karta hotelowa standardu ISO, Mifare 13,56 MHz. Do stosowania z łącznikiem hotelowym nr ref. 0675 64.

Pak.	Nr ref.	Mechanizmy sterowania rolet 6 A – 250 V~
		Łącznik do bezpośredniego sterowania roletami
10	0676 01	 Do bezpośredniego włączania silnika. Sterowanie rolet, zasłon, baldachimów.
		Przycisk do bezpośredniego sterowania roletami
10	0676 03	 Do sterowania bezpośrednio silnikiem rolet (góra-stop-dół). Współpracuje z przekaźnikiem nr ref. 0676 22.
		Przycisk do pośredniego sterowania roletami
10	0676 02	 Do sterowania poprzez elektroniczny układ sterujący (góra-stop-dół).
		Łącznik dotykowy sterowania roletami
1	0670 45	 Do bezpośredniego sterowania silników lub poprzez elektroniczny układ sterujący.
		Programator czasowy do sterowania roletami
		Zegar do sterowania roletami
1	0676 21	 Do programowanego podnoszenia i opuszczania rolet. Możliwe nadrzędne sterowanie ręczne. Zasilanie: 230 V~ 50 Hz. Obciążalność: 3 A – 250 V~.
		Przekaźnik do sterowników grupowych
1	0676 22	 Jest stosowany do jednoczesnego sterowania kilkoma roletami w połączeniu z łącznikiem programowalnym.
		Sterownik rolet zasilanych napięciem stałym
10	0676 04	 Do sterowania silnika rolety zasilanego napięciem stałym przez odwrócenie polaryzacji.
		Sterownik bezprzewodowy rolet, kompatybilny z RTS somfy.
1	0672 69	 Przeznaczony do zdalnego sterowania roletami RTS somfy. Wysyła radiowe sygnały do silnika RTS, sterujące podnoszeniem, opuszczaniem i zatrzymaniem. Zasięg 50 m w otwartej przestrzeni. Zasilany z 1 baterii litowej CR 2032 3 V (w zestawie). Mocowany bezpośrednio na ścianie w odpowiednim miejscu, bez potrzeby stosowania puszki podtynkowej.


0674 00 Drewno klon


0674 08 Tytan


0674 02 Tytan

Pak.	Nr ref.	Termostaty
		Termostat pokojowy
1	0674 00	 Służy do sterowania pracą klimatyzatorów sufitowych, ogrzewania podłogowego, ogrzewania olejowego i gazowego. Umożliwia sterowanie instalacją klimatyzacji przy użyciu programu lato/zima. Możliwość wyłączania instalacji przez termostat. Zakres regulacji: od 7°C do 30°C. Dokładność regulacji: ±0,5°C. 1 wyjście NO. Obciążenie do 8 A.
		Termostat pokojowy, programowalny z dodatkowym wejściem
1	0674 10	 Wyposażony w dodatkowe wejście sterowane przez komendy. Do sterowania klimatyzatorów sufitowych, ogrzewania podłogowego, ogrzewania olejowego i gazowego. Zakres regulacji: od 7°C do 30°C. Dokładność regulacji: ±0,5°C. Obciążenie do 8 A.
		Termostat pokojowy, programowalny
1	0674 02	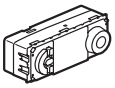 Do bezpośredniego włączania ogrzewania sufitowego i podłogowego, olejowego i gazowego. Programowanie 7-dniowe. Wyświetlanie aktualnie zaprogramowanej temperatury na ekranie. Zakres regulacji: od 7°C do 30°C. Dokładność regulacji: ±0,5°C. Możliwe nadrzędne sterowanie ręczne. Rezerwa robocza 100 godzin. 1 wyjście poprzez zestyk przełączny. Obciążenie do 8 A.
		Czujnik temperatury do termostatu modułowego
		Przeznaczony do montażu w pojedynczej puszce podtynkowej Batibox lub natynkowo w ramce Celiane na wysokości 1,50 m nad podłogą. Maksymalna odległość między termostatem i czujnikiem: 50 m.
1	0674 08	 Stosowany do termostatu modułowego, nr ref. 0038 40.
		Termostat do ogrzewania podłogowego z czujnikiem
1	0674 05	 Z łącznikiem włącz/wyłącz i diodą LED, kabel czujnika 4 m w zestawie. Zakres regulacji: od + 5°C do + 30°C Obciążalność: 8 A – 250 V~ obciążenie rezystancyjne 4 A – 250 V~ obciążenie indukcyjne 230 V~ – 50 Hz.

Celiane™
sterowanie ogrzewaniem

Przykład: ustawienie odpowiedniej temperatury dla określonej pory dnia przy współpracy z kotłem olejowym lub gazowym

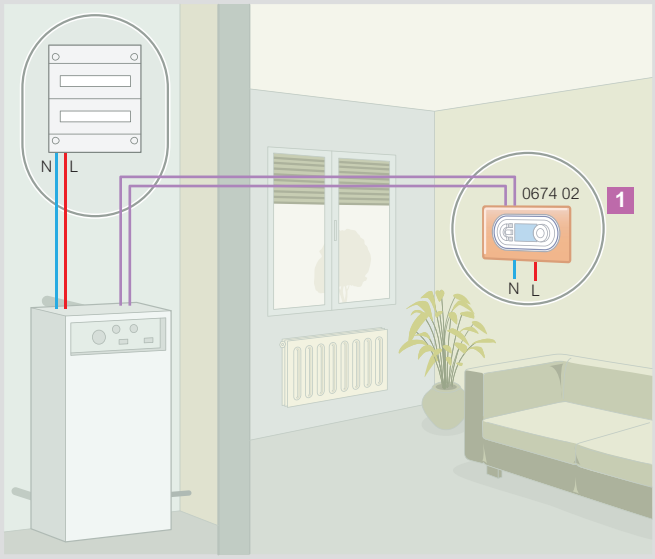

1 Podłączenie termostatu pokojowego nr ref. 0674 02 do kotła gazowego lub olejowego w celu zaprogramowania temperatury w pokoju dla określonych dni i pory doby.

Celiane™
gniazda wtyczkowe innych standardów


0674 62 Corian czarny dłutowany


0803 99


0671 53 Porcelana dream

Pak.	Nr ref.	
		Gniazdo zasilające USB 230 V~ 5 V DC
1	0674 62	**Gniazdo zasilające 2 x USB 5 V – 1500 mA**  Do zasilania urządzeń typu: tablet, smartfon, odtwarzacz mp3 lub mp4.
1	0803 99	**Stacja dokująca do smartfonów z kablem micro USB – USB** 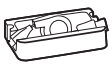 Dostarczana z oddzielnym kablem micro-USB -> USB o długości 60 cm. Umożliwia ładowanie i synchronizację z komputerem. Instalacja na ścianie za pomocą kołków rozporowych. Wyposażona w antypoślizgową powłokę. Umożliwia podgląd ekranu telefonu podczas ładowania.
		Gniazda innych standardów
		Gniazda pojedyncze SCHUKO 16 A – 250 V~
10	0671 53	 2P+Z z automatycznymi zaciskami sprężynowymi, przesłoną styków.
		Standard Euro/USA
10	0671 51	 2P Zaciski śrubowe
		Standard włoski
10	0671 56	 2P+Z Zaciski śrubowe
		Standard brytyjski 13 A – 250 V~
10	0671 55	 2P+Z Zaciski śrubowe, przesłony styków.
		Standard USA 15 A
10	0671 57	 2P+Z Zaciski śrubowe

Celiane™
gniazda wtyczkowe pojedyncze


0671 11 Drewno klon


0671 11 Nikiel czarny


0671 34 Tytan

Pak.	Nr ref.	
		Gniazda wtyczkowe pojedyncze 16 A – 250 V~
		Gniazda wyposażone w przesłony styków prądowych
10	0671 10	 **Gniazdo 2P z zaciskami automatycznymi sprężynowymi**
10	0671 11	 **Gniazdo 2P+Z z zaciskami automatycznymi sprężynowymi**
10	0671 13	 **Gniazdo 2P+Z z zaciskami śrubowymi** **Do puszek o głębokości 30 mm.** Pojemność zacisków: 3 x 2.5 mm²
10	0671 14	 **Gniazdo 2P+Z z blokadą** Dostarczane z czerwoną plakietką. Zaciski śrubowe.
10	0502 99	 **Klucz do gniazd z blokadą** Zakładany bezpośrednio na wtyczkę 2P+Z urządzenia podłączanego do gniazda z blokadą.
		Gniazdo 2P+Z z dźwignią umożliwiającą łatwe wyjmowanie wtyczki (dostarczane z plakietką)
1 1	0671 33 0671 34	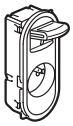 ○ Biały ● Tytanowy

Celiane™

gniazda wtyczkowe podwójne, wyjścia kablowe



0671 37 Tytan



0671 24 Nikiel aksamitny

Celiane™

zabezpieczenia, ograniczniki przepięć, zaślepki



0671 28 Aluminium



0671 93 Szkło czarne

Pak.	Nr ref.	Gniazdo wtyczkowe podwójne 16 A – 250 V~
10	0671 37	**Gniazdo 2 x 2P+Z** Do montażu w puszce pojedynczej przy użyciu pazurków lub wkrętów. Zaciski śrubowe. Dostarczane z uchwytem montażowym i pazurkami. Do wyposażenia w plakietki nr ref. 0686 47 (biała), 0687 57 (piaskowa), 0689 37 (grafitowa), 0689 47 (tytanowa).
		Gniazda wtyczkowe wielokrotne 16 A – 250 V~ Z zaciskami automatycznymi sprężynowymi i przesłonami styków.
10	0671 24	**Podwójne 2 x 2P+Z** Do montażu w uchwycie nr ref. 0802 52 z ramką podwójną.
10	0671 26	**Potrójne 3 x 2P+Z** Do montażu w uchwycie nr ref. 0802 53 z ramką potrójną.
10	0671 28	**Poczwórne 4 x 2P+Z** Do montażu w uchwycie nr ref. 0802 53 ze specjalną ramką 6/8-modułową.
		Wyjścia kablowe Dostarczane z uchwytem kabla
10	0671 81	Wyjście kablowe
10	0671 83	Wyjście kablowe z 4 zaciskami sprężynowymi przelotowymi (1,5 mm²) do łatwego podłączenia urządzeń.

Pak.	Nr ref.	Ochronnik przeciwprzepięciowy
		Zabezpieczenie instalowane w pobliżu komputerów lub urządzeń elektronicznych w instalacji chronionej już przez ogranicznik przepięć w rozdzielnicy głównej. Może ograniczać przepięcie w obwodach gniazd pojedynczych lub zespolonych – maksymalnie 5 gniazd pojedynczych lub 10 gniazd podwójnych. Zapewnia ciągłość zasilania w przypadku wystąpienia przepięcia (atmosferycznego lub sieciowego). Zgodny z normą EN 61 643-11. Znamionowy prąd wyładowczy (In): 1,5 kA. Maksymalny prąd wyładowczy (Imax): 6 kA. Poziom ochrony: (Up): L-N: 1 kV. Napięcie w obwodzie otwartym (Uoc): 3 kV. Uc L-N: 250 V~. Ochrona sygnalizowana przez diodę LED: – zielona: ochronnik przepięciowy sprawny; – czerwona: należy wymienić wkładkę ochronnika.
1	0671 93	16 A – 250 V~
1	0676 93	Wkładka ochronnika
		Zaślepki
10	0681 43	○ Biały
10	0684 43	○ Tytanowy
10	0679 43	○ Grafitowy

Nowe produkty oznaczone są czerwonym numerem referencyjnym

Celiane™

gniazda telewizyjne


0673 88 Skóra karmel


0673 78 Drewno wenge


0673 83 Szkło kaolin

Celiane™

gniazda telewizyjne i telefoniczne


0673 80 Aluminium


0673 44 + 0673 82
Nikiel czarny


0673 40 Tytan

Pak.	Nr ref.	Gniazda telewizyjne
		Złącze TV (DVB-T) męskie i R (radiowe) żeńskie. Złącze satelitarne typu „F”.
		Gniazda TV-RD-SAT
		Do stosowania w instalacjach naziemnych i satelitarnych z indywidualnym dekoderem. Do odbioru programów cyfrowych (Sky, kanały satelitarne, naziemna telewizja cyfrowa). Z automatycznym zaciskiem przyłączeniowym do podłączenia kabla współosiowego TV 5-68/120 – 862 MHz i FM 87.5 – 108 MHz SAT 950 – 2 400 MHz.
10	0673 88	Gniazdo TV-RD-SAT końcowe do instalacji typu „gwiazda” Tłumienie gniazda ⩽ 2 dB.
10	0673 78	Gniazdo TV-RD-SAT przelotowe. Zalecane użycie wzmacniacza. Łańcuch złożony z maksymalnie 4 gniazd. Tłumienie przejścia 2 dB. Tłumienie 14 dB.
10	0673 79	Gniazdo TV-RD-SAT końcowe. Zalecane użycie wzmacniacza. Stosować jako gniazdo końcowe w łańcuchu gniazd przelotowych (maksymalnie 4 gniazda). Tłumienie 10 dB.
10	0673 89	Gniazdo 2-kablowe TV-RD-SAT. Umożliwia podłączenie anteny satelitarnej do istniejącej instalacji bez miksera. Jeden przewód do telewizji satelitarnej a drugi do naziemnej telewizji cyfrowej.
		Gniazda TV-RD
		Do stosowania w sieci kablowej, dystrybucji sygnału naziemnego lub sygnału z modulacją amplitudy VSB-AM (zbiorczy odbiór sygnału satelitarnego bez indywidualnego dekodera). TV 5-68/120 – 862 MHz i FM 87.5 – 108 MHz Kanał zwrotny w złączu TV.
10	0673 83	Gniazdo TV-RD końcowe do instalacji typu „gwiazda”. Tłumienie gniazda ⩽ 1,5 dB.
10	0673 84	Gniazdo TV-RD przelotowe Zalecane użycie wzmacniacza. Łańcuch złożony z maksymalnie 4 gniazd. Tłumienie przejścia 2 dB. Tłumienie 14 dB.
10	0673 85	Gniazdo TV-RD zakończeniowe Zalecane użycie wzmacniacza. Stosować jako gniazdo końcowe w łańcuchu gniazd przelotowych (maksymalnie 4 gniazda). Tłumienie 10 dB.
		Gniazdo TV-SAT
10	0673 92	Gniazdo TV-SAT końcowe do instalacji typu „gwiazda”. Tłumienie gniazda 1,5 dB.

Pak.	Nr ref.	Gniazda telewizyjne
		Pojedyncze gniazda TV
		Mogą być stosowane z gniazdem RJ45 nr ref. 0673 44 w celu utworzenia podwójnego gniazda TV + RJ 45 z nakładką nr ref. 0682 39 (biała) lub nr ref. 0685 39 (tytanowa).
10	0673 82	Gniazdo TV końcowe do instalacji typu „gwiazda” 0-2400 MHz
10	0673 86	Gniazdo TV przelotowe 0-2150 MHz
10	0673 87	Gniazdo TV końcowe 0-2150 MHz
10	0673 80	Gniazdo TV typu „F” 0-2400 MHz końcowe do instalacji typu „gwiazda”
		Plakietki do gniazd telewizyjnych stosowanych przez operatorów telewizji kablowych
		Plakietki gniazd TV-RD
10	0682 84	○ Białe
10	0685 84	● Tytanowe
		Plakietki gniazd TV-RD-SAT – 2 wyjścia
10	0682 86	○ Białe
10	0685 86	● Tytanowe
		Plakietki gniazd TV-RD-SAT – 3 wyjścia
10	0682 88	○ Białe
10	0685 88	● Tytanowe
		Gniazda telefoniczne
10	0673 40	Gniazdo 1xRJ 11, 4 styki
10	0673 41	Gniazdo 1xRJ 12, 6 styków

Celiane™

gniazda multimedialne, RJ45



0673 96 Tytan



0673 94 Drewno wenge



0673 46 Corian węgiel

Celiane™

gniazda informatyczne



0673 54 Skóra brąz



0673 52 Tekstura miedź

Pak.	Nr ref.	Gniazda multimedialne
10	0673 96	Gniazdo pojedyncze RJ 45, STP – kat. 6, z oznacznikiem. Odbiera sygnały: TV, xDSL, telefoniczny, informatyczny.
1	0673 94	Gniazdo poczwórne RJ45 – STP. Umożliwia odbiór sygnału TV, telefonicznego i internetu, dystrybuowanego za pomocą jednego przewodu typu skrętka. Montaż w puszce o głębokości 50 mm.
		Gniazda RJ 45
		Szybkie podłączenie gniazda bez użycia narzędzi dzięki złączu LCS². Można podłączyć skrętki o przekrojach od AWG 22 do AWG 26 i wielożyłowe AWG 26. Piny oznaczone kodem dwukolorowym i numerami 568 A i B. Zgodne z normami ISO/IEC 11801 wyd. 2.0, EN 50173-1 i EIA /TIA 568.
		Gniazdo kat. 6 – STP – z ekranem metalowym
10	0673 46	Aby utworzyć gniazdo pojedyncze, należy połączyć mechanizm nr ref. 0673 46 i plakietkę nr ref. 0682 51 (biała) lub nr ref. 0685 51 (tytanowa). Aby utworzyć gniazdo podwójne, należy połączyć dwa mechanizmy nr ref. 0673 46 i plakietkę nr ref. 0682 52 (biała) lub nr ref. 0685 52 (tytanowa).
		Gniazda kat. 6
		Aby utworzyć gniazdo pojedyncze, należy połączyć jeden z mechanizmów poniżej i plakietkę nr ref. 0682 51 (biała) lub nr ref. 0685 51 (tytanowa). Aby uzyskać gniazdo podwójne, należy połączyć dwa mechanizmy nr ref. 0673 44/45 i plakietkę nr ref. 0682 52 (biała) lub nr ref. 0685 52 (tytanowa).
10	0673 45	Gniazdo FTP
10	0673 44	Gniazdo UTP
		Wtyki RJ45 z kablem zwijanym
		Posiada wbudowany, wyciągany kabel – 1 m. Zwijany automatycznie po wciśnięciu przycisku.
1	0673 55	Wtyk RJ45 kat. 6 – FTP
1	0673 54	Wtyk RJ45 kat. 6 – UTP

Pak.	Nr ref.	Gniazda informatyczne
		Gniazdo żeńskie USB
1	0673 52	Używane do doprowadzenia sygnałów multimedialnych do urządzeń użytkownika (drukarek, kamer cyfrowych). Przewody o przekroju 1 mm2 podłączane do bloku zacisków.
		Gniazdo USB z przewodem
1	0673 72	Długość 15 cm, zakończone wtyczką USB
		Gniazdo D-SUB 9-pinowe
1	0673 51	Do stosowania w złączach szeregowych RS 232. Przyłącze śrubowe. Używane do przesyłania danych między dyskiem twardym i urządzeniem peryferyjnym.
		Dublery mobilne
		Wkładane do gniazd RJ45 w celu rozgałęzienia.
10	0327 83	Dubler gniazd TV/sieć komputerowa lub telefon
10	0327 47	Dubler telefon/telefon
10	0327 45	Dubler sieć komputerowa/telefon
10	0327 46	Dubler telefoniczny L1/L2
10	0327 48	Dubler sieć komputerowa/sieć komputerowa
		Maskownice i adaptery dla gniazd RJ 45
		Maskownice Keystone 2 x RJ 45
10	0673 57	○ Białe
10	0673 58	● Tytanowe
		Adapter przyłączeniowy Systimax
10	0673 59	Adapter Systimax Pojedynczy z plakietką nr ref. 0682 51 (biała) lub nr ref. 0685 51 (tytanowa). Podwójny przez połączenie 2 mechanizmów nr ref. 0673 59 i jednej plakietki nr ref. 0682 52 (biała) lub nr ref. 0685 52 (tytanowa).

Nowe produkty oznaczone są czerwonym numerem referencyjnym

Celiane™

gniazda głośnikowe, audio/wideo



0673 13 Szkło kaolin



0673 73 Tytan



0673 17 Szkło mokka

Celiane™

gniazda głośnikowe, audio/wideo



0673 32
z ramkami Mosaic Białe
i Celiane Tytan

Pak.	Nr ref.	Gniazda audio i wideo
		Wyposażone w blok zacisków śrubowych do podłączenia przewodów.
		Gniazdo 3 x RCA
1	0673 13	 Umożliwia podłączenie dowolnych zewnętrznych urządzeń audio i wideo, takich jak wzmacniacz, odtwarzacz DVD, magnetowid. Aby uzyskać podwójne trzywejściowe gniazdo RCA, należy połączyć dwa pojedyncze mechanizmy nr ref. 0673 13 i plakietkę nr ref. 0682 14 (biała) lub 0685 14 (tytanowa).
		Gniazdo 3 x RCA z przewodami przyłączeniowymi
1	0673 73	 Długość przewodu 15 cm.
		Gniazdo HDMI 1.3 typu A z zaciskami śrubowymi
1	0673 17	 Używane do przesyłania sygnałów audio/wideo wysokiej rozdzielczości między źródłem (odtwarzaczem HD-DVD lub Blu-Ray, konsolą gier, komputerem, itp.) a kompatybilnym urządzeniem odbiorczym (ekran plazmowy, LCD).
		Gniazdo HDMI 1.4 typu A z przewodem przyłączeniowym
1	0673 77	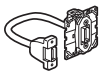 Może współpracować z telewizorami 3D.
		Gniazdo DVI-I z zaciskami śrubowymi
1	0673 16	 Stanowi pełno-pinowe (15-pinowe) złącze VGA dla monitora PC, ekranu plazmowego, projektora.

Pak.	Nr ref.	Gniazda audio i wideo (cd.)
		Gniazda „żeńskie” HD15 + Jack 3,5 mm z zaciskami śrubowymi
1	0673 19	 Mogą być stosowane do uzyskania 15-pinowego złącza VGA dla monitora PC, ekranu plazmowego, itp. i złącza audio do podłączenia urządzenia przenośnego.
		Gniazdo audio typu Jack, 3,5 mm
1	0673 18	 Umożliwia podłączenie przenośnego urządzenia stereo.
		Gniazdo HD15 + Jack 3,5 mm z przewodem przyłączeniowym
1	0673 76	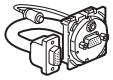 Gniazdo HD 15 + Jack 3,5 dostarczane z 15 cm przewodem przyłączeniowym..
		Łącznik automatyczny do załączania projektora
1	0673 69	 Do załączania oraz przechodzenia w tryb „stand by” projektora lub telewizora. Instalowany razem z przyciskiem nr ref. 0670 31. Współpracuje z projektorami oraz innymi produktami sterowanymi na podczerwień (TV, klimatyzacja, konsole do gier, etc). Zastępuje funkcję pilota zdalnego w funkcji włączania/wyłączania projektora. Wykrywanie ruchu za pomocą czujnika podczerwieni (PIR).
		Wzmacniacz HD15 + zestaw Jack 3,5 mm
		Używany do urządzeń audio/wideo oddalonych o więcej niż 20 m. Sygnały wideo są przesyłane przez złącze HD15 (UXGA). Zestaw zawiera: – Jeden 4-modułowy nadajnik wyposażony w złącze HD15 i typu Jack 3,5 mm; – Jeden 4-modułowy odbiornik wyposażony w złącze HD15 i złącze typu Jack 3,5 mm; – Jeden 4-modułowy zasilacz sieciowy podłączany do nadajnika lub odbiornika. Sygnały między nadajnikiem i odbiornikiem są przesyłane kablem komputerowym kat. 6 nr ref. 0327 56
1 1	0673 31 0673 32	 ○ Biały ● Tytanowy

Celiane™

gniazda audio/wideo



2 x 0673 11 Szkło karmin

Pak.	Nr ref.	
		Gniazdo głośnikowe
		Gniazdo głośnikowe ze złączami sprężynowymi
10	0673 11	 Automatyczny zacisk z identyfikacją (czarny/ czerwony). Podłączenie przewodów głośnikowych o przekroju do 4 mm^2. Aby uzyskać gniazdo podwójne, należy zastosować dwa mechanizmy pojedyncze nr ref. 0673 11 i plakietką, nr ref. 0682 12 (biała) lub nr ref. 0685 12 (tytanowa).
		Gniazdo głośnikowe ze złączami bananowymi
1	0673 12	 Podłączenie przewodów głośnikowych o przekroju do 4 mm2. Złącza bananowe pozłacane zapewniające optymalną jakość dźwięku. Grubość warstwy pozłacanej: 1,5 mikronów. Aby uzyskać gniazdo podwójne, należy zastosować dwa mechanizmy pojedyncze nr ref. 0673 12 i plakietką, nr ref. 0682 32 (biała) lub nr ref. 0685 32 (tytanowa).
		Gniazdo XLR 3 biegunowe
		Do podłączenia zewnętrznych urządzeń stereo: mikrofon, wzmacniacz, mikser, etc.
		Gniazdo XLR żeńskie
1	0673 35	
		Regulator głośności 100 V – 25 W
1	0673 07	 Stosowany do sterowania poziomem mocy w systemie nagłośnienia 100 V.

Celiane™

kable i przewody audio/wideo



0517 20



0517 22



0779 30

Pak.	Nr ref.	
		Kable
		Do połączenia gniazda z odbiornikami.
		Kabel HDMI
1	0517 20	 Długość 10 m. Do wykonywania połączeń pomiędzy gniazdami HDMI w odbiornikach audio/wideo (ekranu plazmowego, odtwarzacza DVD, kina domowego, konsoli gier itp.). W przypadku odległości przekraczającej 10 m należy zastosować wzmacniacz HDMI, nr ref. 0779 30.
		Kabel HD15 + Jack 3,5 mm
1	0517 22	 Długość 2 m. Do połączenia gniazda wideo HD15 i gniazda audio typu Jack 3,5 mm z terminalem (komputerem PC, projektorem).
		Wzmacniacz HDMI
1	0779 30	 Używany do przedłużenia połączenia HDMI. Zawiera 2 złączki „żeńskie”, podłączane do kabla HDMI. Nie wymaga zewnętrznego zasilacza.
		Kabel HD15
1	0517 23	 Długość 10 m. Umożliwia podłączenie do gniazda HD15 urządzenia peryferyjnego (PC, projektora...)
		Kabel XLR
1	0517 24	 Długość 10 m. Umożliwia podłączenie do gniazda XLR urządzenia audio (mikrofon, wzmacniacz...)
		Kabel SUB D9
1	0517 25	 Długość 10 m. Umożliwia połączenie szeregowe RS232 urządzeń (drukarki, urządzenia ekranu...)
		Kable bez wtyczek
		Kabel HDMI
1	0327 80	 Długość 20 m. Do połączenia gniazd HDMI znajdujących się w odległości maksymalnie 10 m.
		Kabel VGA
1	0327 81	 Długość 20 m. Do połączenia gniazd HD15 znajdujących się w odległości maksymalnie 20 m.

Celiane™

akcesoria do połączeń między źródłami i ekranem



0685 00 Tytan



0801 93



0801 95

Pak.	Nr ref.	
		Zestaw Celiane do połączenia źródła sygnału i ekranu Używane do połączenia ekranu naściennego ze źródłem sygnału multimedialnego (odtwarzacz DVD, itp.) w sposób dyskretny (ukryte przewody). Kable HDMI, RCA, itp. można wprowadzić przez przepust Ø32 mm (brak w zestawie). Zestaw zawiera: – 2 puszki o głębokości 50 mm, uniwersalne, z otworami 2 x Ø 32 mm; – 2 uchwyty Batibox; – 2 plakietki Celiane z wyjściem dla zasilania.
1 1	0682 00 0685 00	 ○ Biały ● Tytanowy
		Puszka Batibox dla multimediów do wyposażenia w osprzęt Mosaic Puszka podtynkowa do podłączenia naściennych ekranów plazmowych lub LCD. Dostarczana z uchwytami do montażu osprzętu Mosaic (np.: gniazd 2P+Z, TV, HDMI, RCA, itp.). Może być zainstalowana przy pierwszym montażu na przyszłe położenie dla ekranu. Bardzo cienka nakładka z wycinanym wyjściem dla kabla i zabezpieczenia lokalnego. Może służyć do schowania kabli. Dostarczana z uchwytem dla przewodów zasilających. Do montażu w ścianach murowanych lub karton-gips. Głębokość: 50 mm.
1	0801 93	 ○ Biały Maksymalna pojemność: 1 x 5 modułów. Wym.: 142 x 142 mm.
1	0801 95	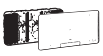 ○ Biały Maksymalna pojemność: 2 x 5 modułów. Wym.: 213 x 142 mm.

Celiane™

switch, punkty dostępowe Wi-Fi



0673 61 Aluminium

Pak.	Nr ref.	
		Switch Ethernet 10/100 base T
1	0673 61	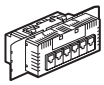 Switch Ethernet 10/100 base T, podtynkowy. Zasilanie 230 V. Umożliwia rozbudowę istniejącej sieci poprzez zastąpienie gniazda RJ45. Sygnalizacja obecności napięcia na płycie czołowej, 6 portów RJ 45. Podłączenie do gniazda 1 x RJ 45 z boku. Podłączenie bez narzędzi. Montaż w puszce potrójnej o głębokości 50 mm i ramce 6/8 modułowej.
		Punkt dostępowy Wi-Fi Rozszerza zasięg sieci komputerowej w budynku. Umożliwia bezprzewodowe połączenie z siecią komputerową i dostęp do internetu z każdego komputera wyposażonego w bezprzewodową kartę sieciową Wi-Fi. Instalowany dodatkowo lub zamiast gniazda RJ 45. Podłączenie do sieci teleinformatycznej poprzez złącze RJ45 (kabel min. kat. 5e).
		Jednopasmowy 802.11n z włącznikiem ON/OFF i funkcją powielania sygnału
1	0673 62	 Zasilanie 230 V~ – Biały. Do montażu w podwójnej puszce natynkowej Batibox do ścian suchych lub murowanych, zalecana głębokość: 50 mm. Przesył danych do 300 Mbit/s.
1	0673 63	 Zasilanie 230 V~ – Tytanowy. Do montażu w podwójnej puszcze natynkowej Batibox do ścian suchych lub murowanych, zalecana głębokość: 50 mm. Przesył danych do 300 Mbit/s.
		Konfigurowalny dwupasmowy 802.11a + bg
1	0673 66	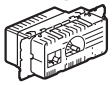 Zasilanie PoE (przez sieć Ethernet). Zgodność ze standardem 802.3.ag. Instalacja musi zawierać zasilacz PoE. Zgodność z normami 802.11 bg i 802.11 a. Maksymalna szybkość transmisji 2 x 54 Mbps. Ochrona przez szyfrowanie WEP, WPA, WPA2 (802.11i). Konfiguracja poprzez interfejs sieciowy, dostarczany z płytą CD. Posiada funkcję „kreatora konfiguracji" ułatwiającą uruchomienie. Do montażu w podwójnej puszce podtynkowej Batibox.

INSTALACJA GNIAZD AUDIO/WIDEO W SALI KONFERENCYJNEJ

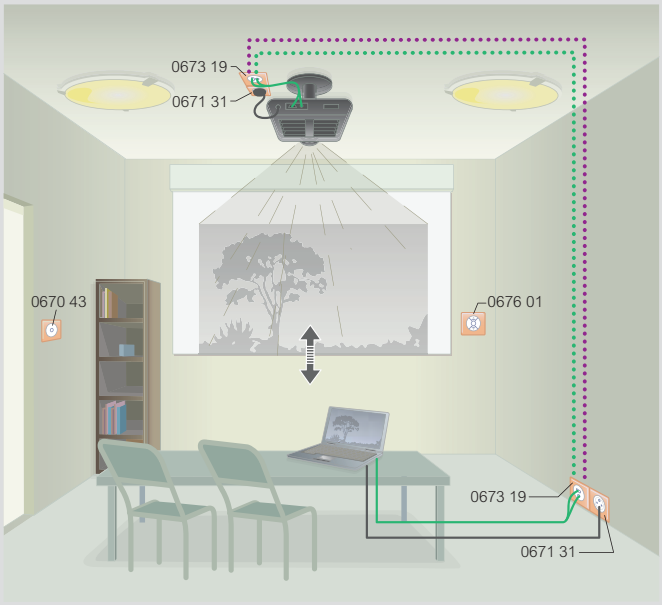

Kabel VGA (nr ref. 0327 81)
Kabel HD15 + Jack 3,5 mm (nr ref. 0517 22)
Kabel audio

SCHEMAT POŁĄCZEŃ DLA PUSZEK MULTIMEDIALNYCH BATIBOX

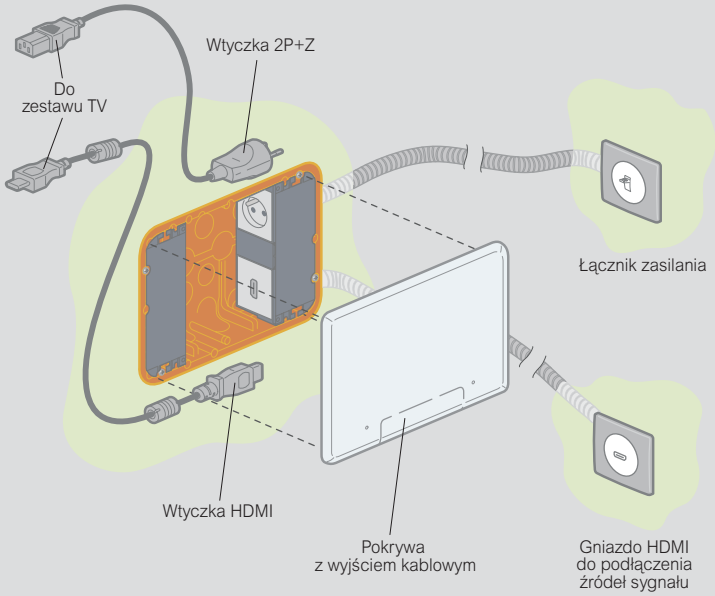

INSTALACJA GNIAZD AUDIO/WIDEO

• Instalacja w sypialni

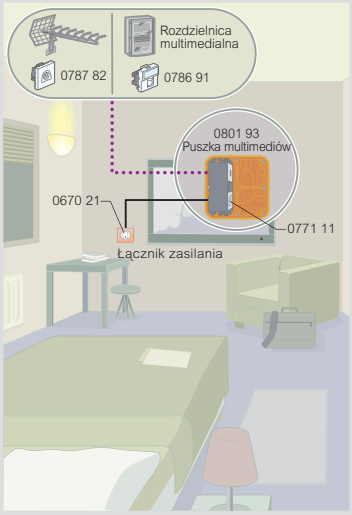

• Instalacja kina domowego w salonie

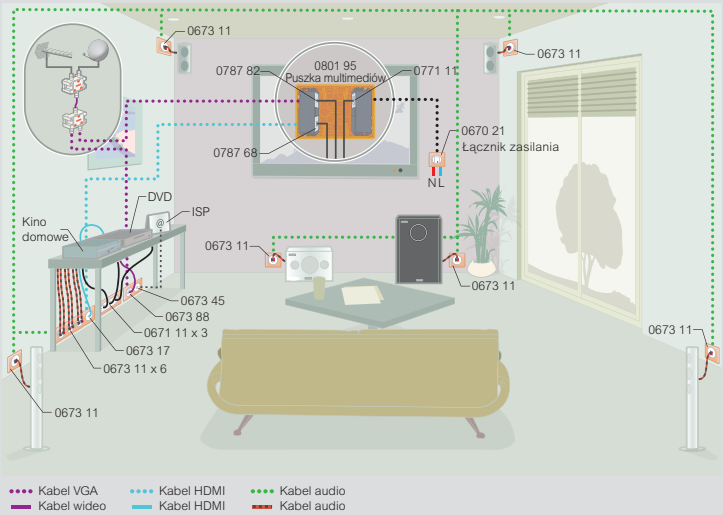

DODATKOWE ELEMENTY INSTALACJI



Aby móc przeglądać zdjęcia lub dane z komputera na ekranie TV, należy pamiętać o zainstalowaniu kilku gniazd HD15 + Jack 3,5 mm nr ref. 0673 19 w puszce multimediów i w pobliżu urządzeń peryferyjnych.



Aby odtwarzać gry wideo na ekranie TV w wysokiej rozdzielczości, należy pamiętać o zainstalowaniu kilku gniazd HDMI nr ref. 0673 17 w puszce multimediów i w pobliżu urządzeń peryferyjnych.

Celiane™

dystrybucja dźwięku



0673 26 Tytan



0673 08 Struktura metal



0673 23 Kamień łupek



0673 25 Corian biały żłobkowany



0673 27

Pak.	Nr ref.	System dystrybucji dźwięku dla jednego pomieszczenia
		Zalecany montaż w puszce podtynkowej Batibox o głębokości 50 mm.
		Tuner RDS z zasilaczem
1	0673 26	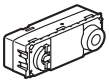 Wbudowany zasilacz 230 V~. Ręczny lub automatyczny wybór stacji (przeszukiwanie RDS). Pamięć 10 stacji. Wbudowana antena (regulowana czułość odbioru). Regulacja siły głosu, balans, tony niskie/wysokie, funkcja „loudness”. Dodatkowe wejście (Jack 3,5 mm) do podłączenia odtwarzacza MP3 (przewód nie jest dostarczany). Kompatybilny z głośnikami o impedancji 4 lub 8 lub 16 Ω. Wyjście stereo lub mono. Moc głośników 2 x 3 W. Wyświetlacz stacji, możliwość utworzenia 2 list ulubionych stacji (2 x 8 ustawień). Funkcja alarmu (możliwość wprowadzenia dwóch ustawień czasowych). Wybór głośnika (lewy lub prawy) dla każdego z alarmów czasowych. Załączanie/wyłączanie (ręczne/automatyczne), sygnalizacja zasilania sieciowego. Funkcja hotelowa: dostęp tylko do ustawionych częstotliwości. Możliwość ustawienia natężenia dźwięku przy włączeniu. Do stosowania z ramką 4/5-modułową i uchwytem nr ref. 0802 52
1	0673 08	 Moduł Bluetooth
		Tuner
1	0673 20	 Zasilacz 15 V=. Ręczny lub automatyczny wybór stacji. Pamięć 10 stacji. Wbudowana antena (regulowana czułość odbioru). Załączanie / wyłączanie. Regulacja siły głosu. Posiada dodatkowe wejście (Jack 3,5 mm) do podłączenia odtwarzacza MP3 (przewód nie jest dostarczany). Kompatybilny z głośnikami o impedancji 4 lub 8 lub 16 Ω. Wyjście stereo lub mono.
		Zasilacz dla tunera z wbudowanym głośnikiem
1	0673 21	 Używany w połączeniu z tunerem nr ref. 0673 20. Moc głośnika 1 W – 16 Ω.
		Zasilacz do montażu w suficie podwieszanym dla tunera
1	0673 22	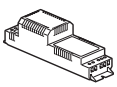 Zasilanie: 230 V~. Wyjście: 15 V – 3,5 W. Do zamocowania w puszce Plexo nr ref. 0920 52.

Pak.	Nr ref.	System dystrybucji dźwięku dla kilku pomieszczeń
		Zalecany montaż w puszce podtynkowej Batibox o głębokości 50 mm.
		Jednostka centralna wejścia dźwięku z zasilaczem modułowym
1	0673 24	 Używany do podłączenia głównego źródła sygnału (odtwarzacz Hi-Fi, komputer itp.) z gniazdem Jack 3,5 mm (przewód nie jest dostarczany), wzmacniacz dostarcza sygnał do jednostek lokalnych nr ref. 0673 23 w celu rozprowadzenia dźwięku w całym budynku. Dostarczany z zasilaczem modułowym 15 V – 60 W.
		Lokalny panel kontrolny – wyjście stereo 2 x 1,5 W
1	0673 23	 Posiada ekran LCD, używany do wyboru źródła sygnału. Posiada dodatkowe wejście (Jack 3,5 mm) do podłączenia odtwarzacza MP3 (przewód nie jest dostarczany). Regulacja siły głosu, balans, tony wysokie/niskie, filtr „loudness”. Zegar z wyświetlaczem. Wbudowana funkcja alarmu. Ogólna funkcja przywołania ze wszystkich lokalnych jednostek sterujących z możliwością odpowiedzi (wbudowany mikrofon). Kompatybilny z głośnikami o impedancji 4 lub 8 lub 16 Ω.
		Tuner lokalny FM i moduł komunikacyjny
1	0673 25	 W połączeniu z lokalnym modułem sterującym, bez dodatkowego okablowania, moduł rozszerzeń może doprowadzać sygnał radiowy FM do układu sterującego. Przeszukiwanie automatyczne lub ręczne. Funkcja interkom (priorytet wezwania w stosunku do odtwarzanego dźwięku), nasłuch pokoju dziecka.
		Głośniki
		Głośnik podtynkowy Celiane
1	0673 28	 Głośnik do montażu w puszce podtynkowej. Moc maksymalna 2 W – 16 Ω – 2”. Zalecana głębokość puszki 50 mm.
		Do sufitów podwieszanych
		Podłączane do lokalnego modułu sterującego nr ref. 0673 23 lub do tunera nr ref. 0673 20 lub 0673 26.
1	0673 27	 Głośnik sufitowy – biały. Głębokość 27 mm – Ø otworu: 65 mm. Głębokość widoczna: 11 mm. Moc: 2 W – 16 Ω – 2”. Wyposażony w zaczep zatrzaskowy. Do montażu podtynkowego w sufitach podwieszanych Użyć otwornicy do wywiercenia otworu Ø 65 mm.
1	L4566	 8 Ω – 100 W. Otwór montażowy Ø 240 mm.
1	L4566/10	 8 Ω – 20 W. Otwór montażowy Ø 240 mm.

Celiane™

gniazda systemu centralnego odkurzania, gniazdo golarki


0674 30 Biały


0674 31 Tytan


0671 59 Biały

Pak.	Nr ref.	Gniazda centralnego odkurzacza
		Służą do podłączenia węża odkurzacza do centralnego systemu odkurzania. Nie może być łączone z innymi osprzętem Celiane w celu utworzenia wielomodułowych zespołów. Nie wymaga użycia puszki podtynkowej. Może być podłączone do rury o średnicy Ø 51, do gniazda można podłączyć węże o średnicy Ø 38 mm. Gniazda są dostarczane z pokrywą. Gniazdo centralnego odkurzacza przeznaczone do bezprzewodowego sterownika typu ALDES (układ bezprzewodowy włączany przez wytworzenie próżni). Współpracuje z następującymi systemami: – Aldes: modele Family i Boosty.
1 1	0674 30 0674 31	 ○ Biały ● Tytanowy
		Gniazdo centralnego odkurzacza ze stykiem elektrycznym. Współpracuje z następującymi systemami: – Aldes, c.Dooble
1 1	0674 32 0674 33	 ○ Biały ● Tytanowy
1	0674 39	 Zestaw przyłączeniowy do montażu podtynkowego dla gniazd centralnego odkurzacza. Zawiera złączki proste i kątowe.
1	0671 59	**Gniazdo do golarki** 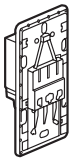 Zasilanie 230 V~ – 50/60 Hz z wyjściem 120/230 V~. Zgodne z normami EN 60742 i EN 61558-2-5. Połączenie przez zaciski automatyczne. Wyposażone w transformator separujący użytkownika od sieci. Zabezpieczone przed przeciążeniem przez wbudowany przekaźnik termiczny ograniczający pobór mocy do 20 VA. Po włożeniu wtyczki zasilanie jest doprowadzone do transformatora. Dostarczane z uchwytem. Należy użyć puszki podtynkowej o głębokości 50 mm nr ref. 0801 55 lub 2 x 0801 51 do ścian murowanych i nr ref. 0800 52 do ścian karton-gips.

Celiane™

wyposażenie hoteli


0675 60 Corian czarny dłutowany


0675 63 Kredowy


0898 06

Pak.	Nr ref.	Przycisk hotelowy
1	0675 60	 6 A – 230 V~. Wyposażony we wskaźnik stanu sygnalizujący wezwanie z pokoju. Dostarczany z okrągłą pokrywką ze szkła opalizującego i klawiszem z uchwytem etykiety. Do montażu przy wejściu do pokoju w celu sygnalizacji stanu pomieszczenia i włączenia wezwania. Instalowany w uzupełnieniu łącznika uniwersalnego wyposażonego w plakietki nr ref. 0681 60 lub nr ref. 0684 60. Może też być stosowany z łącznikiem hotelowym nr ref. 0675 63 (poniżej).
		Łącznik hotelowy Służy do włączenia obwodu poprzez wsunięcie klucza-breloka lub karty dostępowej. Opóźnienie wyłączania 30 s po wyjęciu karty. Przy montażu z innymi łącznikami rozstaw otworów montażowych wynosi 71 mm. Zasilanie 230 V – 50 Hz.
1	0675 63	 Łącznik hotelowy mechaniczny na kartę formatu ISO 50 x 80 mm (rozmiar karty kredytowej)
1	0675 64	 Łącznik hotelowy na kartę z chipem 13,563 MHz
10	0898 06	 Klucz-brelok. Do stosowania z łącznikiem hotelowym nr ref. 0675 63. Posiada uchwyt etykiety w kolorze przydymionym. Rozmiar etykiety: wys. x szer. – 38 x 96 mm. Rozmiar części roboczej: wys. x szer. – 42 x 45 mm.
10	0767 11	 Karta hotelowa standardu ISO, Mifare 13,56 MHz. Do stosowania z łącznikiem hotelowym nr ref. 0675 64.
		Akcesoria Arkusze etykiet z piktogramami do naklejenia na klawisze służą do identyfikacji poszczególnych łączników i elementów osprzętu.
1 1	0676 98 0676 99	○ Białe ● Grafitowe 

Celiane™
podświetlenia LED


2 X 0670 01 Nikiel czarny
z podświetleniem 2 x 0676 86


6650 90


0671 11 Skóra perła
z lampką led 0676 64

Celiane™
pierścienie podświetlane, akcesoria


0676 70


0670 01 Corian czarny
dłutowany z pierścieniem
0676 70 + 0652 03

Pak.	Nr ref.	Podświetlenia LED
		Podświetlenie lub wskaźnik napięcia
10	0676 86	230 V~; Pobór prądu: 0,15 mA.
10	0676 87	12 V – 24 V – 48 V; Pobór prądu przy zasilaniu napięciem stałym: 12 V: 0,2 mA – 24 V: 0,9 mA. – 48 V: – 2,7 mA; Pobór prądu przy napięciu zmiennym: 12 V: 0,4 mA – 24 V: 1,2 mA – 48 V: 3,7 mA.
		Podświetlenie, wskaźnik napięcia lub wskaźnik włączenia (oprzewodowanie tradycyjne)
10	0676 85	230 V~; Pobór prądu: 3 mA.
		Wskaźnik włączenia (oprzewodowanie faza + N)
10	0676 88	230 V~; Pobór prądu: 3 mA.
		Wskaźnik świetlny do gniazd zasilających
10	0676 64	230 V~; Pobór prądu: 2,4 mA. Z dwoma przewodami przyłączeniowymi. Trwałość ok. 10.000 godzin.
		Lampki LED do funkcji specjalnych
10	6650 90	Lampka LED do funkcji podświetlenia 230 V~ Pobór pądu: 0,15 mA.
10	6650 91	Lampka LED do funkcji wskaźnika włączenia 230 V~ Pobór prądu: 3 mA.
		Pierścienie podświetlane do łączników uniwersalnych z klawiszem pojedynczym
1	0676 70	Wyposażone w automatyczne zaciski do niezależnego podłączenia (np.: zdalna kontrola obwodu powrotnego łącznika może być realizowana z łącznikami nr ref. 0670 01/670 31). 230 V~. Pobór prądu: 3 mA (wskaźnik włączenia) 0,15 mA. (podświetlenie lub wskaźnik napięcia)

Pak.	Nr ref.	Akcesoria
		Uchwyt etykiety identyfikacyjnej
10	0676 60	Naklejany na ramki. Uchwyty dostarczane są z etykietami.
		Klawisz z uchwytem etykiety
10	0680 14	○ Biały
10	0683 14	○ Tytanowy
10	0679 34	● Grafitowy

Klawisz transparentny do wyposażenia w dołączone etykiety z symbolem dzwonka lub klucza.



Celiane™

klawisze i plakietki antybakteryjne



0670 01 + 0677 40 + 0690 01



0670 84 + 0677 48 + 0690 01

Zastosowanie technologii jonów srebra Ag+ dodatkowo zapobiega rozprzestrzenianiu się bakterii niezależnie od jakichkolwiek procedur higienicznych. Plakietki przeznaczone do pomieszczeń, w których obowiązują surowe wymagania higieniczne: pomieszczeń medycznych, kuchni przemysłowych, żłobków, przedszkoli.

Pak.	Nr ref.	Klawisze i plakietki antybakteryjne
10	0677 40	Do łączników pojedynczych nr ref. 0670 01, przycisków nr ref. 0670 31/32.
10	0677 41	Do łączników pojedynczych nr ref. 0670 01, przycisków nr ref. 0670 31/32.
10	0677 42	Do łączników pojedynczych podświetlanych nr ref. 0670 01, przycisków nr ref. 0670 31/32.
10	0677 43	Do łączników podwójnych podświetlanych nr ref. 2 x 0670 01 lub przycisków podwójnych nr ref. 2 x 0670 31/32.
10	0677 48	Do ściemniaczy nr ref. 0670 81/82/84.
10	0677 49	Do łączników nr ref. 0676 01 i przycisków nr ref. 0676 02, 0676 03.
10	0677 44	Do gniazd wtyczkowych nr ref. 0671 10/11/13.
10	0677 46	Do gniazd telefonicznych i RJ45 Kat. 6 nr ref. 0673 40/41/44.
10	0677 47	Do gniazd TV nr ref. 0673 80/82.
10	0677 50	Do gniazd TV-RD-SAT nr ref. 0673 88.
		Ramki antybakteryjne
		Pojedyncze
10	0690 01	Białe
		Podwójne
5	0690 02	Białe Do montażu pionowego lub poziomego.
		Potrójne
1	0690 03	Białe Do montażu pionowego lub poziomego.

Celiane™

klawisze i plakietki IP44



0670 01 + 0678 01 + 0690 71



2 x 0670 01 + 0678 02 + 0690 71



0671 11 + 0678 12 + 0690 71

Wyłącznie do montażu na uchwytach Batibox nr kat. 0802 51/61/69.

Pak.	Nr ref.	Klawisze i plakietki IP44
5	0678 01	Do łączników pojedynczych nr ref. 0670 01, przycisków nr ref. 0670 31/32.
5	0678 02	Do łączników podwójnych nr ref. 2 x 0670 01 lub przycisków podwójnych nr ref. 2 x 0670 31/32.
5	0678 03	Do łączników pojedynczych podświetlanych nr ref. 0670 01, przycisków nr ref. 0670 31/32.
5	0678 04	Do łączników podwójnych podświetlanych nr ref. 2 x 0670 01 lub przycisków podwójnych nr ref. 2 x 0670 31/32.
5	0678 05	Do łączników pojedynczych z uchwytem etykiety nr ref. 0670 01/02, przycisków nr ref. 0670 31/32.
5	0678 12	Do gniazd wtyczkowych nr ref. 0671 10/11.
5	0678 41	Do gniazd typu Schuko nr ref. 0671 53
		Ramki IP44
		Pojedyncze
5	0690 71	Białe Do montażu na uchwytach nr ref. 0802 51/61/69.
		Podwójne
5	0690 72	Białe Do montażu pionowego lub poziomego tylko na uchwytach nr ref. 2 x 0802 51/61/69.

Nowe produkty oznaczone są czerwonym numerem referencyjnym

Celiane™

uchwyty uniwersalne


0802 50


0802 51


0802 52 (z osłoną dla osprzętu)[1]

Celiane™

uchwyty uniwersalne, puszki natynkowe


0802 61


0802 41 Biały


0802 44 Tytanowy

Uchwyty do mocowania produktów Celiane, Mosaic w puszkach podtynkowych lub natynkowych.

Pak.	Nr ref.	Uchwyty uniwersalne do mocowania na wkręty
		Dla rozstawu wkrętów 71 mm (za wyjątkiem nr ref. 0802 50 i 0802 59). Dostarczane z osłoną zabezpieczającą z wyjątkiem nr ref. 0802 50/64/66. Uchwyt wykonany z dwóch rodzajów materiału o podwyższonej sztywności (metal + plastik). Wyposażone w wyjmowane przegrody.
10	0802 50	**Dla 1 modułu**
10	0802 51	**Pojedynczy – dla 2 modułów** Uchwyt uniwersalny do montażu we wszystkich typach puszek z mocowaniem na wkręty. Może służyć do tworzenia konfiguracji wielokrotnych przez pionowe lub poziome łączenie puszek.
5	0802 59	**Dla 3 modułów**
10	0802 52	**Podwójny – 4/5 modułów** Do montażu pionowego lub poziomego.
5	0802 53	**Potrójny – 6/8 modułów** Do montażu pionowego lub poziomego.
5	0802 54	**Poczwórny – 10 modułów** Do montażu pionowego lub poziomego.
5	0802 64	**2 x podwójny – 2 x 4/5 modułów** **Bez osłony ochronnej**
5	0802 66	**2 x potrójny – 2 x 6/8 modułów** **Bez osłony ochronnej**

Pak.	Nr ref.	Uchwyty do montażu za pomocą pazurków
		Dostarczane z osłoną chroniącą przed zamalowaniem. Uchwyt wykonany z dwóch rodzajów materiału o podwyższonej sztywności (metal + plastik).
		Pojedyncze – 2 moduły
10	0802 61	Z pazurkami o długości 27 mm
10	0802 69	Z pazurkami o długości 37 mm
		Podkładki dystansowe do uchwytów
		Do kompensacji nierówności ściany i zapewnienia niezawodnego mocowania ramek. Dostarczane w zestawach 4 x 1, łatwych do podziału.
10	0802 97	Do uchwytów pojedynczych nr ref. 0802 51/61/69 i wielokrotnych.
		Puszki natynkowe
		Puszki niekompatybilne z „materiałowymi" ramkami wykończeniowymi. Dostarczane z wkrętami.
		Puszka pojedyncza
		Z osłabieniami do listew 20 x 12,5.
2	0802 41	○ Biały
2	0802 44	● Tytanowy
		Puszka podwójna
		Z osłabieniami do listew 32 x 12,5. Montaż poziomy lub pionowy.
1	0802 42	○ Biały
1	0802 45	● Tytanowy
		Puszka potrójna
		Z osłabieniami do listew 32 x 12,5. Montaż poziomy lub pionowy.
1	0802 43	○ Biały
1	0802 46	● Tytanowy

1) Osłona wykonana jest z elastycznego materiału, który umożliwia włączenie oświetlenia bez zdejmowania osłony. Zabezpiecza osprzęt przed kurzem, pyłem i farbą. Do usunięcia bezpośrednio przed założeniem ramki.

MECHANIZMY Technologia ZigBee®	Pak.	Nr ref.			KLAWISZE Biały	 Tytanowy	 Grafitowy	Pak.
STEROWANIE OŚWIETLENIEM								
Łącznik pojedynczy bez zacisku N 7 – 300 W, 5 – 60 W dla LED (nadajnik/odbiornik)	1	0672 21			0681 71	0684 71	0678 91	1
	10	0802 51 0802 61						
Łącznik pojedynczy bez zacisku N – 2500 W (nadajnik/odbiornik)	1	0672 33						
	10	0802 51 0802 61						
Sterownik pojedynczy grupowy (nadajnik)	1	0672 23			0681 93	0684 93	0678 93	1
Łącznik podwójny z zaciskiem N – 2 x 1000 W (nadajnik/odbiornik)	1	0672 34			0681 72	0684 72	0678 92	1
	10	0802 51 0802 61						
Sterownik podwójny grupowy (nadajnik)	1	0672 24			0680 93	0683 93	0678 98	1
Ściemniacz bez zacisku N 7 – 300 W, 5 – 60 W dla LED (nadajnik/odbiornik)	1	0672 27			0682 93	0685 93	0678 97	1
	10	0802 51 0802 61						
Sterownik do ściemniaczy (nadajnik)	1	0672 29			0681 97	0684 97	0678 99	1
STEROWANIE ROLETAMI								
Łącznik sterowania roletami – 500 VA	1	0672 63			0681 74	0684 74	0678 94	1
	10	0802 51 0802 61						
Sterownik grupowy rolet (nadajnik)	1	0672 65			0681 95	0684 95	0678 95	1
STEROWANIE SCENARIUSZAMI								
Sterownik scenariuszy – 4 scenariusze (nadajnik)	1	0672 66			0681 96	0684 96	0678 96	1
PILOTY STERUJĄCE								
Pilot kieszonkowy – 4 scenariusze	1	5738 70		–	–	–	–	–
Pilot stacjonarny – 6 scenariuszy	1	0883 07		–	–	–	–	–
Pilot na podczerwień – 5 scenariuszy	1	0882 32	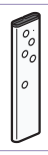	–	–	–	–	–
Pilot na podczerwień – 20 scenariuszy (z wyświetlaczem)	1	0882 33		–	–	–	–	–

Nowe produkty oznaczone są czerwonym numerem referencyjnym

MECHANIZMY Technologia ZigBee®		Pak.	Nr ref.			KLAWISZE Biały	 Tytanowy	 Grafitowy	Pak.
DETEKTORY RUCHU									
	Detektor ruchu wewnętrzny natynkowy IP20 (nadajnik)	1	0883 09		–	–	–	–	–
	Detektor ruchu z baterią solarną zewnętrzny natynkowy IP55 (nadajnik)	1	0489 34		–	–	–	–	–
INTERFEJSY									
	Bramka WiFi / ZigBee® (aplikacja MyHOME Play do pobrania z AppStore lub Google play)	1	0883 10		–	–	–	–	–
	Interfejs Open Web Net / ZigBee® (1) (do sterowania systemem przez urządzenia wykorzystujące protokół Open Web Net)	1	0883 28		–	–	–	–	–
POZOSTAŁE ELEMENTY SYSTEMU									
Mechanizmy do zabudowy									
Oświetlenie	**Mikromoduł łącznika z zaciskiem N - 300 W** (do zabudowy w oprawie lampy)	1	0883 06		–	–	–	–	–
Oświetlenie	**Łącznik uniwersalny z zaciskiem N – 2500 W** (do zabudowy w suficie podwieszanym lub puszce rozgałęźnej)	1	5738 62		–	–	–	–	–
Oświetlenie	**Ściemniacz bez zacisku N - 600 W** (do wszystkich obciążeń z wyjątkiem lamp CFL i LED, do zabudowy w suficie podwieszanym lub puszce rozgałęźnej)	1	5738 64		–	–	–	–	–
Oświetlenie	**Ściemniacz z zaciskiem N do balastów 1-10 V, 500 VA** (do zabudowy w suficie podwieszanym lub puszce rozgałęźnej)	1	5738 66		–	–	–	–	–
Rolety	**Łącznik sterowania roletami – 500 VA** (do zabudowy w obudowie rolety lub puszce rozgałęźnej)	1	0883 26		–	–	–	–	–
Mechanizmy IP55									
Oświetlenie	**Łącznik pojedynczy Plexo IP55 z zaciskiem N – 2500 W** (do instalacji na zewnątrz)	1	0695 03		–	–	–	–	–
Oświetlenie	**Puszka natynkowa do osprzętu Plexo IP55**	-	-		–	0696 51 Szary			10
Oświetlenie	**Uchwyt do instalacji podtynkowej Plexo IP55**	-	-		–	0696 81 Szary			10
Oświetlenie	**Pazurki do uchwytu podtynkowego Plexo IP55**	-	-		–	+ 2 x 0849 00 (długość 25 mm) + 2 x 0849 01 (długość 31 mm)			100 50
Oświetlenie	**Łącznik pojedynczy wielofunkcyjny IP55 z zaciskiem N – 2500 W** (nadajnik/odbiornik)	1	0883 39		–	–	–	–	–
Oświetlenie	**Łącznik podwójny wielofunkcyjny IP55 z zaciskiem N – 2500 W** (nadajnik/odbiornik)	1	5738 60		–	–	–	–	–
Nakładki na gniazda wtyczkowe									
	Nakładka na gniazdo 2P+Z z funkcją łącznika – 2500 W	1	0883 37		–	–	–	–	–
	Nakładka na gniazdo 2P+Z z funkcją ściemniania 7 – 300 W	1	0883 38		–	–	–	–	–
Mechanizmy sterujące									
	Nadajnik sygnału sterującego – ON/OFF (uruchomienie przez otwarcie / zamknięcie styków)	1	0883 31		–	–	–	–	–
	Nadajnik sygnału sterującego – 2 scenariusze (uruchomienie przez otwarcie / zamknięcie styków)	1	0883 32		–	–	–	–	–
Ogrzewanie	**Czujnik temperatury wewnętrzny – 2 scenariusze** (1 – temperatura za wysoka, 2- temperatura za niska)	1	0883 30		–	–	–	–	–

1. Współpracuje z interfejsem MyOmBox dostępnym na www.myombox.pl

MyHOME ZigBee® Celiane

mechanizmy sterowania oświetleniem i roletami, klawisze


0672 34


0672 63


0672 33 Drewno dąb


5738 62

Pak.	Nr ref.	Elementy sterowania indywidualnego nadawczo / odbiorcze 230 V~
	Karton Box	**Łącznik pojedynczy bez zacisku N – 300 W**
1	0672 21	 Do sterowania wszystkimi obciążeniami włącznie z energooszczędnymi (LED, świetlówki kompaktowe CFL) Dopuszczalne obciążenie: – 5 – 60 W dla lamp LED – 7 – 300 W dla lamp żarowych i halogenowych
1	0672 33	**Łącznik z przewodem neutralnym – 2500 W**  Wyposażony w diodę sygnalizacyjną LED. Zasilanie: L+N
1	0672 34	**Łącznik podwójny z przewodem neutralnym – 2 x 1000 W**  Wyposażony w diodę sygnalizacyjną LED. Zasilanie: L+ N
1	0672 27	**Ściemniacz uniwersalny bez zacisku N – 300 W**  Do sterowania natężeniem oświetlenia wszystkich obciążeń włącznie z lampami LED i CFL z możliwością ściemniania. Dopuszczalne obciążenie: – 5 – 60 W dla lamp LED z opcją ściemniania – 7 – 300 W dla lamp żarowych i halogenowych
1	0672 63	**Łącznik sterowania roletami – 500 VA**  Do sterowania silnikiem rolet z funkcją ustawiania wstępnego. Możliwość orientacji lameli długim naciśnięciem. Zasilanie: L+ N
		Jednostki wykonawcze – odbiorniki do montażu w suficie podwieszanym – 230 V~ Odbiornik wykonuje w podłączonych obwodach polecenia włączenia / wyłączenia, wysłane przez elementy sterujące typu: nadajnik, sterownik scenariuszy, piloty i czujniki.
1	5738 62	**Łącznik uniwersalny**  1 wyjście o obciążalności 2500 W
1	5738 64	**Ściemniacz do wszystkich rodzajów oświetlenia (za wyjątkiem lamp LED i CFL) – bez zacisku N**  1 wyjście o obciążalności 600 W
1	5738 66	**Ściemniacz do balastów 1-10 V**  1 wyjście o obciążalności 500 VA

Pak.	Nr ref.	Klawisze do elementów sterowania indywidualnego
	Karton Box	**Klawisz łącznika pojedynczego**
1	0681 71	 ☐ Biały
1	0684 71	▒ Tytanowy
1	0678 91	■ Grafitowy
		Klawisz łącznika podwójnego
1	0681 72	 ☐ Biały
1	0684 72	▒ Tytanowy
1	0678 92	■ Grafitowy
		Klawisz ściemniacza Oznaczenie: + / – z prawej strony
1	0682 93	 ☐ Biały
1	0685 93	▒ Tytanowy
1	0678 97	■ Grafitowy
		Klawisz łącznika sterowania roletami Oznaczenia: kwadrat z lewej strony – symbol STOP, strzałka GÓRA / DÓŁ z prawej strony
1	0681 74	 ☐ Biały
1	0684 74	▒ Tytanowy
1	0678 94	■ Grafitowy
		Wielofunkcyjne łączniki nadawczo/odbiorcze Łączniki do sterowania 1 lub 2 obwodów podłączonych do ich zacisków. Mogą działać w 3 różnych trybach pracy: łącznik zwłoczny, łącznik, łącznik zdalnie sterowany. Odbiornik odbiera i wykonuje w podłączonych obwodach polecenia włączenia/wyłączenia wysłane przez elementy sterujące typu: odbiornik/nadajnik, nadajnik, sterownik scenariuszy, piloty i czujniki. Zasilanie 230 V~.
1	0883 39	**Łącznik pojedynczy wielofunkcyjny IP55**  1 wyjście NO/NC – 2500 W
1	5738 60	**Łącznik podwójny wielofunkcyjny IP55**  2 wyjścia NO/NC – 2500 W
		Uchwyt montażowy do mechanizmów MyHOME ZigBee® Do montażu aktorów i sterowników 2-modułowych podtynkowych w formacie 45 x 45 mm.
10	0802 51	Uchwyt montażowy
10	0802 61	Uchwyt montażowy z pazurkami 27 mm

Nowe produkty oznaczone są czerwonym numerem referencyjnym

MyHOME ZigBee® Celiane

sterowniki natynkowe, klawisze, piloty sterujące, detektory ruchu



5738 70


0883 07


0882 32


0672 66 Skóra karmel


0672 65 Kamień łupek

Pak.	Nr ref.	Sterowniki natynkowe – nadajniki
	Karton Box	**Sterownik grupowy pojedynczy**
1	0672 23	
		Sterownik grupowy podwójny
1	0672 24	
		Sterownik grupowy do ściemniaczy
1	0672 29	
		Sterownik grupowy rolet
1	0672 65	
		Sterownik scenariuszy – 4 scenariusze
1	0672 66	
		Piloty sterujące
		1 scenariusz może sterować kilkoma funkcjami: oświetleniem, roletami, załączaniem i wyłączaniem obciążeń itp.
		Pilot kieszonkowy
1	5738 70	 Do sterowania 4 scenariuszami. Zasilanie z baterii 3 V typu CR 2032
		Pilot stacjonarny
1	0883 07	 Do sterowania 6 scenariuszami. Może sterować grupą ściemniaczy poprzez długie przytrzymanie przycisku. Zasilany z dwóch baterii alkaicznych 1,5 V typu LR03.
		Pilot na podczerwień ZigBee® / IR
1	0882 32	 Do sterowania 5 scenariuszami. Zasilanie z 2 baterii alkaicznych 1,5 V typu AAA.
		Pilot na podczerwień ZigBee® / IR z wyświetlaczem
1	0882 33	 Do sterowania 20 scenariuszami. Zasilanie z 2 baterii alkalicznych 1,5 V AAA dostarczanych w komplecie.

Pak.	Nr ref.	Klawisze do sterowników natynkowych
	Karton Box	**Klawisz sterownika pojedynczego**
1	0681 93	☐ Biały
1	0684 93	▒ Tytanowy
1	0678 93	■ Grafitowy
		Klawisz sterownika podwójnego
1	0680 93	☐ Biały
1	0683 93	▒ Tytanowy
1	0678 98	■ Grafitowy
		Klawisz sterownika do ściemniaczy
		Oznaczenie: + / – z prawej strony
1	0681 97	☐ Biały
1	0684 97	▒ Tytanowy
1	0678 99	■ Grafitowy
		Klawisz sterownika rolet
		Oznaczenia: kwadrat z lewej strony – symbol STOP strzałka GÓRA / DÓŁ z prawej strony.
1	0681 95	☐ Biały
1	0684 95	▒ Tytanowy
1	0678 95	■ Grafitowy
		Klawisz sterownika scenariuszy
1	0681 96	☐ Biały
1	0684 96	▒ Tytanowy
1	0678 96	■ Grafitowy
		Detektory ruchu
		Detektor ruchu wewnętrzny natynkowy IP42
		Służy do załączania oświetlenia po wykryciu ruchu. Podstawowe parametry: – zasięg: 2 do 10 m, – czas wyłączenia regulowany: od 1 do 30 min, – czułość załączenia: od 1 do 1000 luksów.
1	0883 09	☐ Biały 
		Detektor ruchu zewnętrzny IP55 z baterią solarną
		Służy do załączania oświetlenia po wykryciu ruchu. Zasilanie bateryjne z ładowaniem przez zintegrowaną baterię słoneczną. Podstawowe parametry: – zasięg 15 m, – kąt detekcji 270°, – zalecana wysokość montażu 2,5 m na ścianie lub suficie z dostępem do światła słonecznego.
1	0489 34	☐ Biały 

MyHOME ZigBee® Celiane

pozostałe elementy systemu


0883 06


0883 26


0883 38


0883 32


0883 10


0883 28

Pak.	Nr ref.	
		Mikromoduł radiowy
1	Karton Box 0883 06	**Mikromoduł łącznika z zaciskiem N – 300 W** Podłączany bezpośrednio do obciążenia, może być sterowany przez jedno lub więcej urządzeń sterujących. Instalacja 3 – przewodowa.
		Nakładki sterujące na gniazda wtyczkowe Podłączenie bezpośrednio do istniejących gniazd wtyczkowych 2P+Z w celu sterowania podłączonym oświetleniem. Nakładka wykonuje polecenia wysłane ze sterowników i pilotów. Dopuszczalne obciążenie: – lampy żarowe i halogenowe, maksymalnie 2500 W, – lampy LED i CFL, maksymalnie 1250 W.
1	0883 37	**Nakładka z funkcją łącznika 2500 W** Funkcja łączenia ON/OFF poprzez krótkie naciśnięcie.
1	0883 38	**Nakładka z funkcją ściemniania 5 – 300 W** Funkcja włączenia ON/OFF poprzez krótkie naciśnięcie, ściemnianie przez długie naciśnięcie. Kompatybilna z lampami LED i CFL z możliwością ściemniania.
		Łącznik nadawczo / odbiorczy Plexo IP55 – 230 V~
1	0695 03	**Łącznik pojedynczy 2500 W** Jako nadajnik pozwala sterować innym mechanizmem wykonawczym ZigBee®. Jako odbiornik pozwala na realizację poleceń otrzymywanych ze sterowników grupowych, scenariuszy, pilotów, czujników ruchu. Instalacja w puszce o głębokości min. 40 mm. Instalacja 3 – przewodowa.
10	0696 51	**Puszka do montażu natynkowego Plexo IP55** ☐ Szary
10	0696 81	**Uchwyt do montażu podtynkowgo Plexo IP55** ☐ Szary
		Pazurki do uchwytu podtynkowego Do montażu w uchwytach podtynkowych i mocowaniu w puszkach podtynkowych bez wkrętów.
100	0849 00	Pazurki krótkie 27 mm
50	0849 01	Pazurki długie 37 mm

Pak.	Nr ref.	
		Łącznik ZigBee® do rolet
1	Karton Box 0883 26	**Łącznik sterowania roletami 500 VA** Aktor do sterowania silnikami rolet do 500 VA. Możliwa instalacja w obudowie rolet w celu rozbudowy istniejącą instalacji o sterowanie radiowe.
		Czujnik temperatury wewnętrzny – IP21
1	0883 30	**Czujnik temperatury wewnętrzny natynkowy** Do użytku wewnątrz budynków – montaż natynkowy. Nastawy: 2 progi temperatury. Zakres: od -10°C do +40°C. Pozwala uruchomić jeden z 2 dwóch scenariuszy, kiedy temperatura osiągnie zadaną wartość.
		Nadajniki sygnału Radio ZigBee®
1	0883 31	**Nadajnik sygnału sterującego ON/OFF** Pozwala na sterowanie instalacją Radio ZigBee®, po zamknięciu lub otwarciu styków. Służy do sterowania we współpracy z dostępnymi czujnikami (np. fotokomórki, czujniki zalania itp.). Może być stosowany do zamiany zwykłego łącznika na inteligentny.
1	0883 32	**Nadajnik sygnału sterującego – 2 scenariusze** Uruchamia dwa scenariusze po otwarciu lub zamknięciu styków. Służy do sterowania instalacjami radiowymi we współpracy z dostępnymi czujnikami (np. czujniki zalania, stacji pogodowej, czujników dymu, przez przekaźnik nr ref. 0405 14).
		Bramka radiowa WiFi / ZigBee®
1	0883 10	**Bramka WiFi / ZigBee® z wtyczką – 230 V~** Służy do sterowania instalacją radiową z dowolnego miejsca za pomocą smartfonu lub tabletu. Do zdalnego załączania / wyłączenia oświetlenia, sterowania rolet lub do symulacji obecności w domu. Aplikacja MyHOME Play do pobrania z AppStore i Google play.(1)
		Interfejs Open Web Net / ZigBee®
1	0883 28	**Interfejs USB(2)** Urządzenie pozwala na komunikację użytkownika przez komputer lub Internet z siecią ZigBee, wykorzystując protokół Open Web Net. Służy do sterowania systemem przez urządzenia innych producentów korzystające z protokołu Open Web Net. Skontaktuj się z działem handlowym Legrand w celu uzyskania dodatkowych informacji.

1. Aplikacja MyHOME Play dostępna od Q1 2016.
2. Współpracuje z interfejsem MyOmBox, dostępnym na www.myombox.pl

Nowe produkty oznaczone są czerwonym numerem referencyjnym

MyHOME ZigBee® – Celiane

tabela doboru obciążeń

Maksymalne obciążenie dla łączników i ściemniaczy

	Nr ref.	Lampy żarowe	Lampy halogenowe	Lampy halogenowe ELV z transformatorem ferromagnetycznym	Lampy halogenowe ELV z transformatorem elektronicznym	Lampy fluorescencyjne	Świetlówki kompaktowe CFL	Lampy LED	Lampy fluorescencyjne z balastem 0–10 V	Silniki
ŁĄCZNIKI OŚWIETLENIA	0672 21	7 – 300 W	7 – 300 W	35 – 300 VA	10 – 300 VA	–	9 – 60 W	5 – 60 W	–	–
	0672 33	2500 W	2500 W	2500 VA	2500 VA	1250 VA	1250 W	1250 W	–	–
	0672 34	2 x 1000 W	2 x 1000 W	2 x 1000 VA	2 x 1000 VA	2 x 500 VA	2 x 500 W	2 x 500 W	–	–
	0883 37	2500 W	2500 W	2500 VA	2500 VA	1250 VA	1250 W	1250 W	–	–
	0883 06	300 W	300 W	250 VA	250 VA	150 VA	150 W	100 W	–	–
	5738 62	2500 W	2500 W	2500 VA	2500 VA	1250 VA	1250 W	1250 W	–	–
	0883 39	2500 W	2500 W	2500 VA	2500 VA	1250 VA	1250 W	1250 W	Tak	–
	5738 60	2 x 2500 W	2 x 2500 W	2 x 2500 VA	2 x 2500 VA	2 x 1250 VA	2 x 1250 W	2 x 1250 W	Tak	–
	0695 03	2500 W	2500 W	2500 VA	2500 VA	1250 VA	1250 W	1250 W	–	–
ŚCIEMNIACZE	0672 27	7 – 300 W	7 – 300 W	35 – 300 VA z trafo, ściemniane	10 – 300 VA z trafo, ściemniane	–	9 – 60 W CFL z możliwością ściemniania	5 – 60 W LED z możliwością ściemniania	–	–
	0883 38	7 – 300 W	7 – 300 W	35 – 300 VA z trafo, ściemniane	10 – 300 VA z trafo, ściemniane	–	9 – 60 W CFL z możliwością ściemniania	5 – 60 W LED z możliwością ściemniania	–	–
	5738 64	60 – 600 W	60 – 600 W	60 – 450 VA	60 – 600 VA	–	–	–	–	–
	5738 66	–	–	–	–	–	–	–	1000 VA – 40 mA	500 VA
ROLETY	0672 63 0883 26	–	–	–	–	–	–	–	–	500 VA

Sterowanie lokalne i zdalne za pomocą aplikacji Legrand MyHOME Play





ZNAJDŹ NAS:

- www.legrand.pl
- www.legrandwdomu.pl
- www.automatykadomowa.legrand.pl
- www.facebook.com/LegrandPoland
- www.youtube.com/LegrandPolska
- info@legrand.com.pl

PL 2015 12 001

Informacja techniczna o produktach
(w godz. od 8.30 do 16.30)

801 133 084
(z telefonów stacjonarnych)

+48 22 549 23 22
(z telefonów komórkowych)

legrand

Legrand Polska Sp. z o.o.
ul. Waryńskiego 20
57-200 Ząbkowice Śląskie

Adres korespondencyjny:
Tulipan House
ul. Domaniewska 50
02-672 Warszawa
tel.: +48 22 549 23 30