PWS Podstawa wspornika

0,0 Grubość blachy: 0,0 mm

Informacje

Mocowanie wysięgników WS, WZS, WSZ.

Materiał
Stal cynkowana metodą Sendzimira PN-EN 10346:2011. Na zamówienie F- stal cynkowana metodą zanurzeniową PN-EN ISO 1461:2011 E- stal kwasoodporna L- lakierowanie w standardowym kolorze RAL



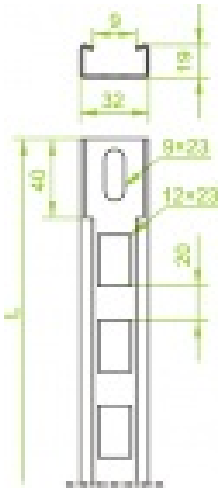

Wersje

Symbol	Numer katalogowy	Długość L (mm)	Ciężar 1 szt. (kg)	Ilość w opakowaniu (szt. / m. b.)
PWS/01	740110	110	0,09	100 / 11
PWS/02	740120	200	0,23	30 / 6
PWS/03	740130	300	0,33	30 / 9
PWS/04	740140	400	0,43	30 / 12
PWS/05	740150	500	0,53	30 / 15
PWS/1	740111	1 000	1,06	10 / 10
PWS/2	740112	2 000	2,01	8 / 16
PWS/3	740113	3 000	3,10	8 / 24

Przykłady

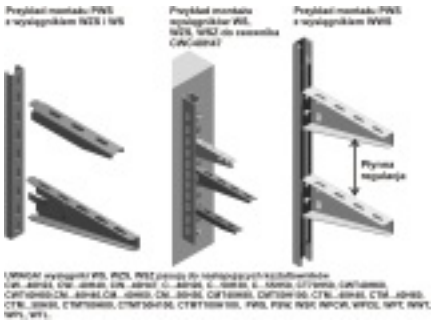
Przykład montażu PWS z wysięgnikiem NZS i WS
Przykład montażu wysięgników WS, NZS, WSZ do ceownika CW/CWM2
Przykład montażu PWS z wysięgnikiem NWS
Płynna regulacja

