Vistop™ 63, 100, 125, 160 A rozłączniki izolacyjne

z widoczną przerwą stykową montaż na wsporniku montażowym TH 35



0225 18



0225 15

Tabela doboru wyposażenia do montażu w rozdzielnicach XL³ **str. 352, 380, 394**
Wyposażenie **patrz obok**
Dane techniczne **str. 81**
Wymiary **str. 81**

Podwójna przerwa stykowa. Układ stykowy o szybkim rozłączeniu ze stykami samoczyszczącymi.
Widoczne położenie styków.
Umożliwiają rozłączanie obwodów pod obciążeniem.
Mocowanie za pomocą śrub lub na wsporniku montażowym TH 35.
Możliwość opisu rozłącznika w okienku znajdującym się w przedniej części aparatu.
Możliwość dołączania rozłącznika pomocniczego o nr ref. 0227 22 i styków pomocniczych nr ref. 0227 04, 0227 07.
Dwie wersje napędu obrotowego:
- boczny: (1)
  – zewnętrzny: zapewniający stopień ochrony do IP55, przedłużenie od 30 do 170 mm (dostarczany z kompletem elementów);
- frontowy:
  – bezpośredni,
  – zewnętrzny (dostarczany jako komplet elementów zamawianych oddzielnie nr ref. 0227 32).

63 A

Pak.	Nr ref.	Napęd obrotowy frontowy	Napęd obrotowy boczny	Ilość biegunów	Szerokość w modułach 17,5 mm frontowy	Szerokość w modułach 17,5 mm boczny (2)
Dźwignia czarna						
1	0225 12	0225 16		3	7	7
1	0225 15	0225 18		4	7	7
Dźwignia czerwona/maskownica żółta						
1	0223 12	0223 16		3	7	7
1	0223 15	0223 18		4	7	7

100 A

Pak.	Nr ref.	Napęd obrotowy frontowy	Napęd obrotowy boczny	Ilość biegunów	Szerokość w modułach 17,5 mm frontowy	Szerokość w modułach 17,5 mm boczny (2)
Dźwignia czarna						
1	0225 20	0225 25		3	7,5	7,5
1	0225 22	0225 27		4	9	9
Dźwignia czerwona/maskownica żółta						
1	0223 20			3	7,5	7,5
1	0223 22	0223 27		4	9	9

125 A

Pak.	Nr ref.	Napęd obrotowy frontowy	Napęd obrotowy boczny	Ilość biegunów	Szerokość w modułach 17,5 mm frontowy	Szerokość w modułach 17,5 mm boczny (2)
Dźwignia czarna						
1	0225 34	0225 44		3	7,5	7,5
1	0225 39	0225 46		4	9	9
Dźwignia czerwona/maskownica żółta						
1	0223 34			3	7,5	7,5
1	0223 39			4	9	9

160 A

Pak.	Nr ref.	Napęd obrotowy frontowy	Napęd obrotowy boczny	Ilość biegunów	Szerokość w modułach 17,5 mm frontowy	Szerokość w modułach 17,5 mm boczny (2)
Dźwignia czarna						
1	0225 51	0225 54		3	7,5	7,5
1	0225 53	0225 56		4	9	9
Dźwignia czerwona/maskownica żółta						
1	0223 51			3	7,5	7,5
1	0223 53			4	9	9

(1) Montaż z prawej lub lewej strony aparatu.
(2) Wymiar podany bez napędu obrotowego.

Vistop™

wyposażenie pomocnicze



0227 22



0225 53



0227 98

0227 32

Pak.	Nr ref.		
Rozłącznik pomocniczy 2P – 16 A/400 V~			
Instalowany z lewej strony rozłączników Vistop trójbiegunowych lub czterobiegunowych 100, 125, 160 A. W połączeniu z Vistop pozwala na włączanie lub wyłączanie jednego obwodu dodatkowego o prądzie maks. 16 A. Instalowany bezpośrednio do rozłącznika Vistop.		Biegunowość	Podłączenie	Szer. w mod. 17,5 mm
1	0227 22	Dwubiegunowy	Zaciski 6 mm²	1,5

Pak.	Nr ref.		
Wyprowadzenie napędu obrotowego na zewnątrz szafy			
Zestaw dostarczany jako komplet elementów mocujących, uszczelek zapewniających IP szafy aż do IP55, szablonów do wykonania otworów mocujących oraz uchwytów na etykiety. Umożliwia blokadę otwarcia drzwi w czasie, gdy Vistop jest w pozycji „włączony”.		Prąd znamionowy [A]	Odległość od drzwi [mm]
1	0227 34	Dla Vistop 32	46-191
1	0227 32	Dla Vistop 63, 100, 125, 160	35-470



Pak.	Nr ref.				
Styki pomocnicze (NO + NC)					
Mocowanie pod dźwignią załączającą					
Dostarczane z kompletem wkrętów.		Dla Vistop	Prąd znamionowy [A]	Napięcie znamionowe [V]	Podłączenie [mm]
1	0227 03	32 A	5	250	Końc. 2,58
Mocowanie na zatrzask					
Komplet składa się ze wspornika i styku pomocniczego.					
1	0227 04	63, 100, 125, 160 A	5	250	

Pak.	Nr ref.			
Styk pomocniczy dodatkowy (NO + NC)				
Mocowany na zatrzask na wsporniku nr ref. 0227 04 w celu uzyskania zestawu podwójnych styków pomocniczych. Dla Vistop mocowanych na wsporniku TH 35.		Dla Vistop	Prąd znamionowy [A]	Napięcie znamionowe [V]
1	0227 07	63, 100, 125, 160 A	5	250

Pak.	Nr ref.				
Zestaw podwójnych, pomocniczych styków (NO + NC)					
Mocowanie pod dźwignią załączającą					
Dostarczane z kompletem wkrętów.		Dla Vistop	Prąd znamionowy [A]	Napięcie znamionowe [V]	Podłączenie [mm]
1	0227 08	32 A	5	250	Końc. 2,58



Pak.	Nr ref.	
Kłódka		
1	0227 97	Kłódka do blokowania dźwigni rozłącznika Vistop. Wyposażona w etykietkę do opisu. Średnica kabłąka 6 mm, długość 50 mm.

Pak.	Nr ref.	
Osłona wkrętów		
1	0227 98	Komplet dwóch osłon dostosowanych do plombowania. Mocowane przez zatrzaśnięcie do otworów rozłączników Vistop 100, 125 i 160 A