EPIC® SIGNAL M23 wkłady 16-stykowe

Wkłady do złączy okrągłych M23

EPIC® SIGNAL M23 wkłady 16-stykowe dla serii złączy okrągłych M23







- Liczne certyfikaty zatwierdzające
- Wytrzymała budowa
- Czas montażu
- Odporność na uszkodzenia mechaniczne
- Dobra odporność chemiczna
- Energetyka wiatrowa
- Budowa maszyn i instalacji przemysłowych

Korzyści

Uniwersalna obróbka wtórna wkładów M23 dzięki możliwości wyboru różnych opakowań. Całkowicie zmontowane z odpowiednimi stykami do lutowania lub niezabudowane do samodzielnego montażu ze stykami zagniatanymi lub lutowanymi

Zakres zastosowania

Budowa instalacji przemysłowych
Pomiary, sterowanie i regulacja
Budowa aparatury przemysłowej

Ostania aktualizacja (06.02.2017)
©2017 Lapp Group - all rights reserved.
Zarządzanie produktem http://lapppoland.lappgroup.com
Aktualne dane w pliku Dane techniczne.
PN 0456 / 02_03.16

EPIC® SIGNAL M23 wkłady 16-stykowe

Dane techniczne

Klasyfikacja:	ETIM 5.0 Class-ID: EC000438 Opis klasy ETIM 5.0: Wkład stykowy do złącz przemysłowych
Napięcie pracy:	Zgodnie z IEC 61984: 100 V
Napięcie impulsowe:	1,5 kV
Prąd roboczy:	7 A
Stopień zanieczyszczenia:	3
Rezystancja styków:	< 4 mOm
Styki:	Mosiądz złocony
Liczba styków:	16
Podłączanie żyły:	Zacisk zagniatany: 0,14 - 1,0 mm² Styki lutowane: do 1,0 mm²
Liczba operacji załącz/rozłącz:	100
Testowany przez VDE:	Certyfikowana kontrola produkcji: Nr ewid. VDE C24 (wg EN 61984, należy zapewnić SELV wg DIN VDE 0100-410) Nr pliku UL: E249137
Zakres temperatury:	-25°C do +125°C

Wskazówka

Wkłady można wykorzystać ze stykami męskimi i żeńskimi. Do prawidłowego połączenia wymagane są: jeden wkład typu P oraz jeden wkład typu E. Wkład typu P - lewe oznaczenie (numeracja styków odwrotnie do ruchu wskazówek zegara), wkład typu E – prawe oznaczenie (numeracja styków zgodnie z ruchem wskazówek zegara).
Fotografie nie mogą być używane do wymiarowania oraz nie stanowią szczegółowego odwzorowania przedstawionych produktów.
* Podane ceny to ceny netto bez podatku VAT i dodatkowych opłat. Sprzedaż klientom biznesowym.

©2017 Lapp Group - all rights reserved.

EPIC® SIGNAL M23 wkłady 16-stykowe

Numer katalogowy	Opis produktu	Wkłady	Konfiguracja styków
Wkład 16 stykowy, P-Part = przeciwnie do wskazówek zegara			
73002700	P-Part	Bez styków	16
73002701	P-Part	Bez styków	16
73002702	P-Part	+ Styki męskie, lutowane	16
73002703	P-Part	+ Styki męskie, lutowane	16
73002704	P-Part	+ Styki żeńskie, lutowane	16
73002705	P-Part	+ Styki żeńskie, lutowane	16
Wkład 16 stykowy, E-Part = zgodnie ze wskazówkami zegara			
73002706	E-Part	Bez styków	16
73002707	E-Part	Bez styków	16
73002708	E-Part	+ Styki męskie, lutowane	16
73002709	E-Part	+ Styki męskie, lutowane	16
73002710	E-Part	+ Styki żeńskie, lutowane	16
73002711	E-Part	+ Styki żeńskie, lutowane	16

Ostania aktualizacja (06.02.2017)
©2017 Lapp Group - all rights reserved.
Zarządzanie produktem http://lapppoland.lappgroup.com
Aktualne dane w pliku Dane techniczne.
PN 0456 / 02_03.16

EPIC® SIGNAL M23 wkłady 16-stykowe







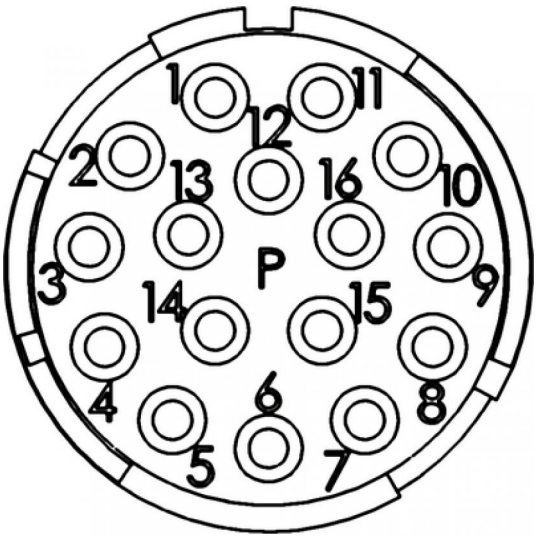

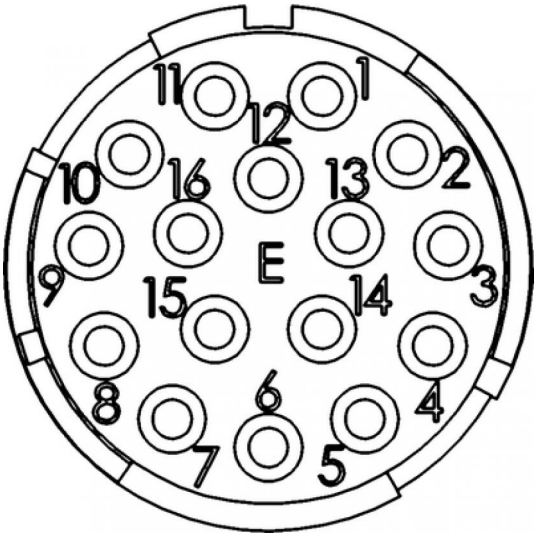

Ostania aktualizacja (06.02.2017)
©2017 Lapp Group - all rights reserved.
Zarządzanie produktem http://lapppoland.lappgroup.com
Aktualne dane w pliku Dane techniczne.
PN 0456 / 02_03.16