MOWION

by Kanlux

touch of magic

2016 / 2017



www.MOWION.com

OSPRZĘT ELEKTROINSTALACYJNY / WIRING ACCESSORIES

LOGI
logiczne, proste rozwiązania / logic way 6

DOMO
rozwiązania dla domu / home system 24

TEKNO
rozwiązania profesjonalne / outdoor apply 42

BIURO
rozwiązania biurowe / office use 50

DANE TECHNICZNE / TECHNICAL DATA 60

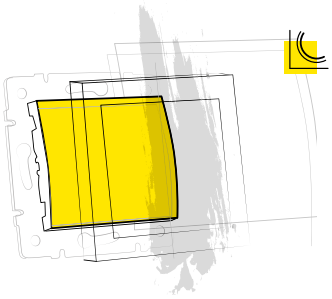

LOGI

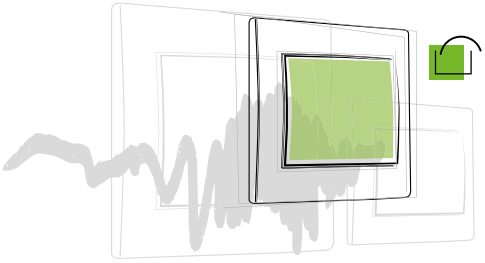

DOMO

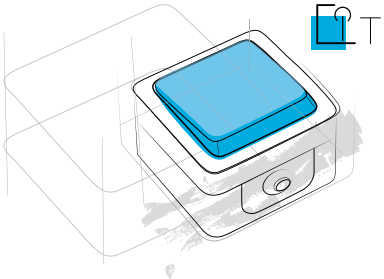

TEKNO

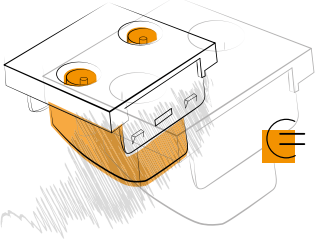

BIURO

MOWION by Kanlux

2016 / 2017

MOWION to nowa marka, która powstała po to by uwzględniać różne potrzeby zastosowania osprzętu elektroinstalacyjnego. Nazwa MOWION wskazuje na ruch, dotyk (MOVE). Poprzez niego kreujemy przestrzeń światłem, jeden ruch by włączyć lub wyłączyć światło. Poznaj nasze produkty stworzone z najwyższej jakości materiałów i dopasowane do różnych potrzeb.

MOWION is a new brand of electro-installation equipment. It was created as a response to users' growing expectations in this area. The brand was inspired by the MOVE and possibilities arising from creating light stages. Our products are made of unique materials and their style easily adapts with different types of interiors. The wide range of our products ensures that everyone can choose something that is suitable to create light in their surroundings.

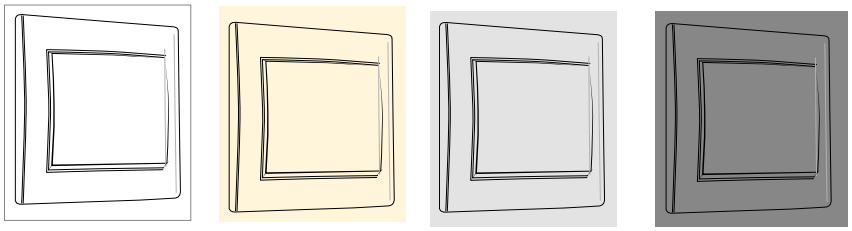

LOGI

LOGI to podstawowa seria podtynkowego osprzętu elektroinstalacyjnego. Jego prosta, a zarazem niebanalna linia stylistyczna gwarantuje dopasowanie do większości wnętrz. Produkty serii LOGI oferujemy w 4 barwach: białej, grafitowej, kremowej i srebrnej. Jest to podstawowa seria marki MOWION, którą z powodzeniem możemy zastosować w projektach inwestycyjnych, w budownictwie publicznym, komercyjnym jak i mieszkaniowym. Seria LOGI to system wieloramkowy, w pionie oferujemy produkty do 4 krotnej ramki, a w poziomie do 5 krotnej. Seria oferuje standardowe rozwiązania w zakresie zacisków - łączniki oraz gniazda zasilające posiadają tradycyjne zaciski śrubowe, które są gwarancją trwałego podłączenia przewodów. Rozwiązania techniczne i materiał zastosowany w serii LOGI pozwoliły nam stworzyć produkty, które charakteryzują się wysoką jakością materiału przy zachowaniu atrakcyjnej ceny.

LOGI is a basic line of electro-installation equipment embedded under the wall/ celling plaster. The range is characterised by a simple but aesthetically pleasing style that adapts into most interiors. The line of LOGI products are offered in four colours: white, graphite, cream and silver. It is the basic line of the MOWION brand which can be used successfully in various areas, in public construction sites, as well as in commercial and residential buildings. The LOGI series is a multi-framed system offering vertical products for quadruple framing and quintuple for horizontal ones. The range allows standard solutions in the scope of clamps- connectors and power sockets, equipped in traditional screw clamps that enable permanent plugging of wires. Technical solutions and the material used in the LOGI range have enabled us to create high quality products at affordable prices.

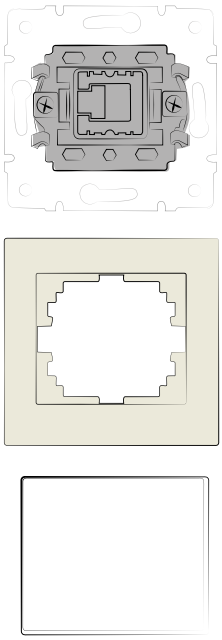





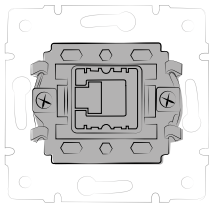

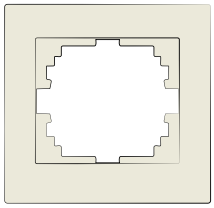





DOMO

DOMO - seria dedykowana przede wszystkim do użytku mieszkaniowego. Charakteryzuje się subtelną i niepowtarzalną linią stylistyczną, która doda dyskretnego uroku każdemu wnętrzu. Dzięki elementom wzorniczym produkty serii DOMO pozwalają na dodatkowe możliwości aranżacyjne. Paleta 6 barw łączników i gniazd sieciowych: biały, kremowy, perłowy, grafitowy, srebrny i szampański - zapewnia możliwości skomponowania zestawów o niepowtarzalnym charakterze i idealnym dopasowaniu do każdego wystroju. Seria DOMO to system wieloramkowy, w pionie oferujemy produkty do 4 krotnej ramki, a w poziomie do 5 krotnej. Łączniki z zaciskami typu „szybkozłączka" gwarantują sprawny i łatwy montaż instalacji do 10AX, a gniazda zasilające z zaciskami śrubowymi są gwarancją poprawnego i trwałego podłączania przewodów do 16A. Seria DOMO to produkty wykonane z wysokiej jakości tworzywa typu PC (przyciski i ramki) oraz wyjątkowego stopu miedzi fosforobrązu (94% Cu dla styków prądowych), co czyni z nich serię nowoczesnych i trwałych rozwiązań technologicznych dla każdego domu.

DOMO This range is dedicated to house interiors. It is characterised by a subtle, original style, adding discreet charm to any interior. Thanks to additional patterned elements the DOMO range allows for more flexible arrangements. The palette consists of six colours: white, cream, pearl, graphite, silver and champagne - it allows composing a system of switches, power sockets and connectors with a unique character and fits well into any interior design. The DOMO range is a multi-framing system offering vertical products to quadruple frames and horizontal to quintuple ones. Connectors with „fast fix" type of clamps, guarantee a quick and easy mounting to 10AX and the power sockets with screw clamps ensure correct and permanent wire plugging to 16A. The DOMO range consists of products made of PC material (switches and frames), as well as of a unique copper alloy phosphor bronze which results in modern and durable technological solution for any house.

PHOSPHOR BRONZE
FORMULA

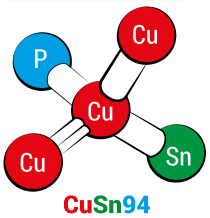

CuSn94

Części przewodzące wykonane ze stopu fosforobrązu **CuSn94**

Conductive materials are made of **CuSn94** Phosphor Bronze



LOGI

Ekonomiczna seria do zastosowań inwestycyjnych, budownictwa publicznego, komercyjnego i mieszkaniowego. Prosta linia stylistyczna stworzona z najlepszej jakości materiałów dopasowana do większości wnętrz.

logiczne, proste rozwiązania / logic way



biały / white



srebrny / silver



kremowy / creme



grafitowy / graphite



Economic line to be used in areas of public construction, as well as commercial and residential housing, and its simple style ensures that it adapts well to most interiors.

MOW ION by Kanlux





Łącznik jednobiegunowy / One Way Switch **10AX - 250V~**

Index	Symbol Symbol	Kolor Colour	Zacisk Terminal	Pakowanie Box
25065	02-1000-102	**Biały**/White	**Śrubowy**/Screw	10
25125	02-1000-103	**Kremowy**/Creme	**Śrubowy**/Screw	10
25243	02-1000-141	**Grafit**/Graphite	**Śrubowy**/Screw	10
25184	02-1000-143	**Srebrny**/Silver	**Śrubowy**/Screw	10



Łącznik dwugrupowy świecznikowy / Double One Way Switch **10AX - 250V~**

Index	Symbol Symbol	Kolor Colour	Zacisk Terminal	Pakowanie Box
25066	02-1010-102	**Biały**/White	**Śrubowy**/Screw	10
25126	02-1010-103	**Kremowy**/Creme	**Śrubowy**/Screw	10
25244	02-1010-141	**Grafit**/Graphite	**Śrubowy**/Screw	10
25185	02-1010-143	**Srebrny**/Silver	**Śrubowy**/Screw	10



Łącznik zwierny / Control Switch **10AX - 250V~**

Index	Symbol Symbol	Kolor Colour	Zacisk Terminal	Pakowanie Box
25068	02-1021-102	**Biały**/White	**Śrubowy**/Screw	10
25128	02-1021-103	**Kremowy**/Creme	**Śrubowy**/Screw	10
25246	02-1021-141	**Grafit**/Graphite	**Śrubowy**/Screw	10
25187	02-1021-143	**Srebrny**/Silver	**Śrubowy**/Screw	10



Łącznik zwierny podwójny / Double Control Switch **10AX - 250V~**

Index	Symbol Symbol	Kolor Colour	Zacisk Terminal	Pakowanie Box
25069	02-1022-102	**Biały**/White	**Śrubowy**/Screw	10
25129	02-1022-103	**Kremowy**/Creme	**Śrubowy**/Screw	10
25247	02-1022-141	**Grafit**/Graphite	**Śrubowy**/Screw	10
25188	02-1022-143	**Srebrny**/Silver	**Śrubowy**/Screw	10



Łącznik schodowy / Two Way Switch **10AX - 250V~**

Index	Symbol Symbol	Kolor Colour	Zacisk Terminal	Pakowanie Box
25072	02-1050-102	**Biały**/White	**Śrubowy**/Screw	10
25132	02-1050-103	**Kremowy**/Creme	**Śrubowy**/Screw	10
25250	02-1050-141	**Grafit**/Graphite	**Śrubowy**/Screw	10
25191	02-1050-143	**Srebrny**/Silver	**Śrubowy**/Screw	10



Łącznik podwójny, schodowy / Double Two Way Switch — **10AX - 250V~**

Index	Symbol Symbol	Kolor Colour	Zacisk Terminal	Pakowanie Box
25073	02-1060-102	**Biały**/White	**Śrubowy**/Screw	10
25133	02-1060-103	**Kremowy**/Creme	**Śrubowy**/Screw	10
25251	02-1060-141	**Grafit**/Graphite	**Śrubowy**/Screw	10
25192	02-1060-143	**Srebrny**/Silver	**Śrubowy**/Screw	10



Łącznik zwierny „dzwonek"/ Control Switch - Bell — **10AX - 250V~**

Index	Symbol Symbol	Kolor Colour	Zacisk Terminal	Pakowanie Box
25071	02-1030-102	**Biały**/White	**Śrubowy**/Screw	10
25131	02-1030-103	**Kremowy**/Creme	**Śrubowy**/Screw	10
25249	02-1030-141	**Grafit**/Graphite	**Śrubowy**/Screw	10
25190	02-1030-143	**Srebrny**/Silver	**Śrubowy**/Screw	10



Łącznik krzyżowy / Intermediate Two Way Switch — **10AX - 250V~**

Index	Symbol Symbol	Kolor Colour	Zacisk Terminal	Pakowanie Box
25074	02-1070-102	**Biały**/White	**Śrubowy**/Screw	10
25134	02-1070-103	**Kremowy**/Creme	**Śrubowy**/Screw	10
25252	02-1070-141	**Grafit**/Graphite	**Śrubowy**/Screw	10
25193	02-1070-143	**Srebrny**/Silver	**Śrubowy**/Screw	10



Łącznik potrójny / Trio One Way Switch — **10AX - 250V~**

Index	Symbol Symbol	Kolor Colour	Zacisk Terminal	Pakowanie Box
25076	02-1090-102	**Biały**/White	**Śrubowy**/Screw	10
25136	02-1090-103	**Kremowy**/Creme	**Śrubowy**/Screw	10
25254	02-1090-141	**Grafit**/Graphite	**Śrubowy**/Screw	10
25195	02-1090-143	**Srebrny**/Silver	**Śrubowy**/Screw	10



Łącznik żaluzjowy / Shutter Switch — **10AX - 250V~**

Index	Symbol Symbol	Kolor Colour	Zacisk Terminal	Pakowanie Box
25077	02-1100-102	**Biały**/White	**Śrubowy**/Screw	10
25137	02-1100-103	**Kremowy**/Creme	**Śrubowy**/Screw	10
25255	02-1100-141	**Grafit**/Graphite	**Śrubowy**/Screw	10
25196	02-1100-143	**Srebrny**/Silver	**Śrubowy**/Screw	10



Łącznik żaluzjowy zwierny / Control Shutter Switch **10AX - 250V~**

Index	Symbol Symbol	Kolor Colour	Zacisk Terminal	Pakowanie Box
25099	02-1310-102	**Biały**/White	**Śrubowy**/Screw	10
25158	02-1310-103	**Kremowy**/Creme	**Śrubowy**/Screw	10
25276	02-1310-141	**Grafit**/Graphite	**Śrubowy**/Screw	10
25217	02-1310-143	**Srebrny**/Silver	**Śrubowy**/Screw	10



Łącznik zwierny „dzwonek" z LED / Control Switch Bell- Illuminated **10AX - 250V~**

Index	Symbol Symbol	Kolor Colour	Zacisk Terminal	Pakowanie Box
25075	02-1080-102	**Biały**/White	**Śrubowy**/Screw	10
25135	02-1080-103	**Kremowy**/Creme	**Śrubowy**/Screw	10
25253	02-1080-141	**Grafit**/Graphite	**Śrubowy**/Screw	10
25194	02-1080-143	**Srebrny**/Silver	**Śrubowy**/Screw	10



Łącznik jednobiegunowy z LED / One Way Switch - Illuminated **10AX - 250V~**

Index	Symbol Symbol	Kolor Colour	Zacisk Terminal	Pakowanie Box
25078	02-1110-102	**Biały**/White	**Śrubowy**/Screw	10
25138	02-1110-103	**Kremowy**/Creme	**Śrubowy**/Screw	10
25256	02-1110-141	**Grafit**/Graphite	**Śrubowy**/Screw	10
25197	02-1110-143	**Srebrny**/Silver	**Śrubowy**/Screw	10



Łącznik dwugrupowy świecznikowy z LED / Double One Way Switch - Illuminated **10AX - 250V~**

Index	Symbol Symbol	Kolor Colour	Zacisk Terminal	Pakowanie Box
25079	02-1120-102	**Biały**/White	**Śrubowy**/Screw	10
25139	02-1120-103	**Kremowy**/Creme	**Śrubowy**/Screw	10
25257	02-1120-141	**Grafit**/Graphite	**Śrubowy**/Screw	10
25198	02-1120-143	**Srebrny**/Silver	**Śrubowy**/Screw	10



Łącznik zwierny podwójny LED / Double Control Switch Iluminated **10AX - 250V~**

Index	Symbol Symbol	Kolor Colour	Zacisk Terminal	Pakowanie Box
25070	02-1023-102	**Biały**/White	**Śrubowy**/Screw	10
25130	02-1023-103	**Kremowy**/Creme	**Śrubowy**/Screw	10
25248	02-1023-141	**Grafit**/Graphite	**Śrubowy**/Screw	10
25189	02-1023-143	**Srebrny**/Silver	**Śrubowy**/Screw	10



Łącznik schodowy z LED / Two Way Switch - Illuminated **10AX - 250V~**

Index	Symbol Symbol	Kolor Colour	Zacisk Terminal	Pakowanie Box
25081	02-1140-102	**Biały**/White	**Śrubowy**/Screw	10
25141	02-1140-103	**Kremowy**/Creme	**Śrubowy**/Screw	10
25259	02-1140-141	**Grafit**/Graphite	**Śrubowy**/Screw	10
25200	02-1140-143	**Srebrny**/Silver	**Śrubowy**/Screw	10



Ściemniacz obrotowy 500W - z filtrem / Dimmer 500W - with filter **10AX - 250V~, 500W**

Index	Symbol Symbol	Kolor Colour	Zacisk Terminal	Pakowanie Box
25082	02-1160-102	**Biały**/White	**Śrubowy**/Screw	10
25142	02-1160-103	**Kremowy**/Creme	**Śrubowy**/Screw	10
25260	02-1160-141	**Grafit**/Graphite	**Śrubowy**/Screw	10
25201	02-1160-143	**Srebrny**/Silver	**Śrubowy**/Screw	10



Łącznik hotelowy z opóźnieniem wyłączenia / Energy Saving Switch - Delayed Power Off **10AX - 250V~**

Index	Symbol Symbol	Kolor Colour	Zacisk Terminal	Pakowanie Box
25083	02-1190-102	**Biały**/White	**Śrubowy**/Screw	10
25143	02-1190-103	**Kremowy**/Creme	**Śrubowy**/Screw	10
25261	02-1190-141	**Grafit**/Graphite	**Śrubowy**/Screw	10
25202	02-1190-143	**Srebrny**/Silver	**Śrubowy**/Screw	10



Gniazdo zasilające pojedyncze / Socket Outlet Without Earth - FireProof Plastic **16A - 250V~**

Index	Symbol Symbol	Kolor Colour	Zacisk Terminal	Pakowanie Box
25084	02-1210-102	**Biały**/White	**Śrubowy**/Screw	10
25144	02-1210-103	**Kremowy**/Creme	**Śrubowy**/Screw	10
25262	02-1210-141	**Grafit**/Graphite	**Śrubowy**/Screw	10
25203	02-1210-143	**Srebrny**/Silver	**Śrubowy**/Screw	10



Gniazdo zasilające pojedyncze, francuskie / French Type Earthed Socket- NO Childproof **16A - 250V~**

Index	Symbol Symbol	Kolor Colour	Zacisk Terminal	Pakowanie Box
25090	02-1251-102	**Biały**/White	**Śrubowy**/Screw	10
25150	02-1251-103	**Kremowy**/Creme	**Śrubowy**/Screw	10
25268	02-1251-141	**Grafit**/Graphite	**Śrubowy**/Screw	10
25209	02-1251-143	**Srebrny**/Silver	**Śrubowy**/Screw	10



Gniazdo zasilające pojedyncze, francuskie, ochrona styków /
French Type Earthed Socket-Childproof — **16A - 250V~**

Index	Symbol Symbol	Kolor Colour	Zacisk Terminal	Pakowanie Box
25089	02-1250-102	**Biały**/White	**Śrubowy**/Screw	10
25149	02-1250-103	**Kremowy**/Creme	**Śrubowy**/Screw	10
25267	02-1250-141	**Grafit**/Graphite	**Śrubowy**/Screw	10
25208	02-1250-143	**Srebrny**/Silver	**Śrubowy**/Screw	10



Gniazdo zasilające pojedyncze, Schuko / Socket Outlet Earthed - FireProof Plastic, Schuko — **16A - 250V~**

Index	Symbol Symbol	Kolor Colour	Zacisk Terminal	Pakowanie Box
25085	02-1220-102	**Biały**/White	**Śrubowy**/Screw	10
25145	02-1220-103	**Kremowy**/Creme	**Śrubowy**/Screw	10
25263	02-1220-141	**Grafit**/Graphite	**Śrubowy**/Screw	10
25204	02-1220-143	**Srebrny**/Silver	**Śrubowy**/Screw	10



Gniazdo zasilające pojedyncze, Schuko, ochrona styków /
French Type Earthed Socket-Childproof — **16A - 250V~**

Index	Symbol Symbol	Kolor Colour	Zacisk Terminal	Pakowanie Box
25088	02-1240-102	**Biały**/White	**Śrubowy**/Screw	10
25148	02-1240-103	**Kremowy**/Creme	**Śrubowy**/Screw	10
25266	02-1240-141	**Grafit**/Graphite	**Śrubowy**/Screw	10
25207	02-1240-143	**Srebrny**/Silver	**Śrubowy**/Screw	10



Gniazdo zasilające pojedyncze, francuskie, czerwone (DATA) /
French Type Earthed Socket- RED (DATA) — **16A - 250V~**

Index	Symbol Symbol	Kolor Colour	Zacisk Terminal	Pakowanie Box
25091	02-1252-134	**Czerwony**/Red	**Śrubowy**/Screw	10



Gniazdo zasilające, francuskie, podwójne z uziemieniem /
French Type Earthed Socket-double for one frame — **16A - 250V~**

Index	Symbol Symbol	Kolor Colour	Zacisk Terminal	Pakowanie Box
25092	02-1253-102	**Biały**/White	**Śrubowy**/Screw	10
25151	02-1253-103	**Kremowy**/Creme	**Śrubowy**/Screw	10
25269	02-1253-141	**Grafit**/Graphite	**Śrubowy**/Screw	10
25210	02-1253-143	**Srebrny**/Silver	**Śrubowy**/Screw	10



Gniazdo zasilające, francuskie, IP-44 /
Socket Outlet Earthed - With Protection Cover - FireProof Plastic French

16A - 250V~

Index	Symbol Symbol	Kolor Colour	Zacisk Terminal	Pakowanie Box
25087	02-1560-102	**Biały**/White	**Śrubowy**/Screw	10
25147	02-1560-103	**Kremowy**/Creme	**Śrubowy**/Screw	10
25265	02-1560-141	**Grafit**/Graphite	**Śrubowy**/Screw	10
25206	02-1560-143	**Srebrny**/Silver	**Śrubowy**/Screw	10



Gniazdo zasilające, Schuko, IP-44 /
Socket Outlet Earthed - With Protection Cover - FireProof Plastic, Schuko

16A - 250V~

Index	Symbol Symbol	Kolor Colour	Zacisk Terminal	Pakowanie Box
25086	02-1230-102	**Biały**/White	**Śrubowy**/Screw	10
25146	02-1230-103	**Kremowy**/Creme	**Śrubowy**/Screw	10
25264	02-1230-141	**Grafit**/Graphite	**Śrubowy**/Screw	10
25205	02-1230-143	**Srebrny**/Silver	**Śrubowy**/Screw	10



Gniazdo zasilające podwójne, francuskie, kompletne /
Doulbe Socket Outlet - French Double Type - NO Childproof

16A - 250V~

Index	Symbol Symbol	Kolor Colour	Zacisk Terminal	Pakowanie Box
25094	02-1261-102	**Biały**/White	**Śrubowy**/Screw	10
25153	02-1261-103	**Kremowy**/Creme	**Śrubowy**/Screw	10
25271	02-1261-141	**Grafit**/Graphite	**Śrubowy**/Screw	10
25212	02-1261-143	**Srebrny**/Silver	**Śrubowy**/Screw	10



Gniazdo zasilające podwójne, francuskie, kompletne, ochrona styków /
Doulbe Socket Outlet - French Double Type - Childproof

16A - 250V~

Index	Symbol Symbol	Kolor Colour	Zacisk Terminal	Pakowanie Box
25093	02-1260-102	**Biały**/White	**Śrubowy**/Screw	10
25152	02-1260-103	**Kremowy**/Creme	**Śrubowy**/Screw	10
25270	02-1260-141	**Grafit**/Graphite	**Śrubowy**/Screw	10
25211	02-1260-143	**Srebrny**/Silver	**Śrubowy**/Screw	10



Gniazdo zasilające podwójne, Schuko, kompletne /
Doulbe Socket Outlet - Schuko Double Type - NO Childproof

16A - 250V~

Index	Symbol Symbol	Kolor Colour	Zacisk Terminal	Pakowanie Box
25095	02-1270-102	**Biały**/White	**Śrubowy**/Screw	10
25154	02-1270-103	**Kremowy**/Creme	**Śrubowy**/Screw	10
25272	02-1270-141	**Grafit**/Graphite	**Śrubowy**/Screw	10
25213	02-1270-143	**Srebrny**/Silver	**Śrubowy**/Screw	10



Gniazdo zasilające podwójne bez uziemienia, kompletne / Double Socket Outlet e-Without Earth — **16A - 250V~**

Index	Symbol / Symbol	Kolor / Colour	Zacisk / Terminal	Pakowanie / Box
25096	02-1280-102	**Biały**/White	**Śrubowy**/Screw	10
25155	02-1280-103	**Kremowy**/Creme	**Śrubowy**/Screw	10
25273	02-1280-141	**Grafit**/Graphite	**Śrubowy**/Screw	10
25214	02-1280-143	**Srebrny**/Silver	**Śrubowy**/Screw	10



Gniazdo antenowe typu F przelotowe / TV- Through line

Index	Symbol / Symbol	Kolor / Colour	Pakowanie / Box
25097	02-1290-002	**Biały**/White	10
25156	02-1290-003	**Kremowy**/Creme	10
25274	02-1290-041	**Grafit**/Graphite	10
25215	02-1290-043	**Srebrny**/Silver	10



Gniazdo antenowe typu F końcowe / TV- End of line

Index	Symbol / Symbol	Kolor / Colour	Pakowanie / Box
25098	02-1300-002	**Biały**/White	10
25157	02-1300-003	**Kremowy**/Creme	10
25275	02-1300-041	**Grafit**/Graphite	10
25216	02-1300-043	**Srebrny**/Silver	10



Gniazdo RTV przelotowe / TV Radio Socket (TV-R) - Through Line

Index	Symbol / Symbol	Kolor / Colour	Pakowanie / Box
25100	02-1320-002	**Biały**/White	10
25159	02-1320-003	**Kremowy**/Creme	10
25277	02-1320-041	**Grafit**/Graphite	10
25218	02-1320-043	**Srebrny**/Silver	10



Gniazdo RTV końcowe / TV Radio Socket (TV-R)- End of Line

Index	Symbol / Symbol	Kolor / Colour	Pakowanie / Box
25101	02-1330-002	**Biały**/White	10
25160	02-1330-003	**Kremowy**/Creme	10
25278	02-1330-041	**Grafit**/Graphite	10
25219	02-1330-043	**Srebrny**/Silver	10



Gniazdo RTV-SAT przelotowe / Satellite Socket (SAT-TV-R) Through Line

Index	Symbol Symbol	Kolor Colour	Pakowanie Box
25102	02-1340-002	**Biały**/White	10
25161	02-1340-003	**Kremowy**/Creme	10
25279	02-1340-041	**Grafit**/Graphite	10
25220	02-1340-043	**Srebrny**/Silver	10



Gniazdo RTV-SAT końcowe / Satellite Socket (SAT-TV-R) End of Line

Index	Symbol Symbol	Kolor Colour	Pakowanie Box
25103	02-1350-002	**Biały**/White	10
25162	02-1350-003	**Kremowy**/Creme	10
25280	02-1350-041	**Grafit**/Graphite	10
25221	02-1350-043	**Srebrny**/Silver	10



Gniazdo TV-2xSAT przelotowe / Double Satellite Socket (SAT-SAT-TV-R) Through Line

Index	Symbol Symbol	Kolor Colour	Pakowanie Box
25104	02-1580-002	**Biały**/White	10
25163	02-1580-003	**Kremowy**/Creme	10
25281	02-1580-041	**Grafit**/Graphite	10
25222	02-1580-043	**Srebrny**/Silver	10



Gniazdo TV-2xSAT końcowe / Double Satellite Socket (SAT-SAT-TV-R) End of Line

Index	Symbol Symbol	Kolor Colour	Pakowanie Box
25105	02-1590-002	**Biały**/White	10
25164	02-1590-003	**Kremowy**/Creme	10
25282	02-1590-041	**Grafit**/Graphite	10
25223	02-1590-043	**Srebrny**/Silver	10



Gniazdo głośnikowe pojedyncze / Single loudspeaker socket (2 contacts)

Index	Symbol Symbol	Kolor Colour	Pakowanie Box
25114	02-1450-002	**Biały**/White	10
25173	02-1450-003	**Kremowy**/Creme	10
25291	02-1450-041	**Grafit**/Graphite	10
25232	02-1450-043	**Srebrny**/Silver	10



Gniazdo głośnikowe podwójne / Double loudspeaker socket (4 contacts)

Index	Symbol Symbol	Kolor Colour	Pakowanie Box
25115	02-1820-002	**Biały**/White	10
25174	02-1820-003	**Kremowy**/Creme	10
25292	02-1820-041	**Grafit**/Graphite	10
25233	02-1820-043	**Srebrny**/Silver	10



Gniazdo ekwipotencjalne / Equipotential socket

Index	Symbol Symbol	Kolor Colour	Pakowanie Box
25116	02-1830-002	**Biały**/White	10
25175	02-1830-003	**Kremowy**/Creme	10
25293	02-1830-041	**Grafit**/Graphite	10
25234	02-1830-043	**Srebrny**/Silver	10



Gniazdo telefoniczne pojedyncze (RJ11) /
Numeric Telephone Socket Outlet (RJ11) -1 Gang

Index	Symbol Symbol	Kolor Colour	Pakowanie Box
25106	02-1370-002	**Biały**/White	10
25165	02-1370-003	**Kremowy**/Creme	10
25283	02-1370-041	**Grafit**/Graphite	10
25224	02-1370-043	**Srebrny**/Silver	10



**Gniazdo telefoniczne podwójne, niezależne (2xRJ11) **
Double Numeric Telephone Socket Outlet (2pcs RJ11)

Index	Symbol Symbol	Kolor Colour	Pakowanie Box
25107	02-1380-002	**Biały**/White	10
25166	02-1380-003	**Kremowy**/Creme	10
25284	02-1380-041	**Grafit**/Graphite	10
25225	02-1380-043	**Srebrny**/Silver	10



Gniazdo komputerowe pojedyncze (RJ45Cat 5e Jack) / Data Socket Outlet (RJ45Cat 5e Jack)

Index	Symbol Symbol	Kolor Colour	Pakowanie Box
25108	02-1390-002	**Biały**/White	10
25167	02-1390-003	**Kremowy**/Creme	10
25285	02-1390-041	**Grafit**/Graphite	10
25226	02-1390-043	**Srebrny**/Silver	10



Gniazdo komputerowe pojedyncze (RJ45Cat 6 Jack) / Data Socket Outlet (RJ45Cat 6 Jack)

Index	Symbol Symbol	Kolor Colour	Pakowanie Box
25109	02-1400-002	**Biały**/White	10
25168	02-1400-003	**Kremowy**/Creme	10
25286	02-1400-041	**Grafit**/Graphite	10
25227	02-1400-043	**Srebrny**/Silver	10



Gniazdo komputerowe podwójne niezależne (2x RJ45Cat 5e Jack) /
Double Data Socket Outlet (2pcs RJ45Cat 5e Jack)

Index	Symbol Symbol	Kolor Colour	Pakowanie Box
25110	02-1410-002	**Biały**/White	10
25169	02-1410-003	**Kremowy**/Creme	10
25287	02-1410-041	**Grafit**/Graphite	10
25228	02-1410-043	**Srebrny**/Silver	10



Gniazdo komputerowe podwójne niezależne (2x RJ45Cat 6 Jack) /
Double Data Socket Outlet (2pcs RJ45Cat 6 Jack)

Index	Symbol Symbol	Kolor Colour	Pakowanie Box
25111	02-1420-002	**Biały**/White	10
25170	02-1420-003	**Kremowy**/Creme	10
25288	02-1420-041	**Grafit**/Graphite	10
25229	02-1420-043	**Srebrny**/Silver	10



Gniazdo komputerowo-telefoniczne (RJ45 Cat 5e+RJ11) /
Data+Numeric Telephone Socket Outlet (RJ45 Cat 5e+RJ11)

Index	Symbol Symbol	Kolor Colour	Pakowanie Box
25112	02-1430-002	**Biały**/White	10
25171	02-1430-003	**Kremowy**/Creme	10
25289	02-1430-041	**Grafit**/Graphite	10
25230	02-1430-043	**Srebrny**/Silver	10



Gniazdo komputerowo-telefoniczne (RJ45 Cat 6+RJ11) /
Data+Numeric Telephone Socket Outlet (RJ45 Cat 6+RJ11)

Index	Symbol Symbol	Kolor Colour	Pakowanie Box
25113	02-1440-002	**Biały**/White	10
25172	02-1440-003	**Kremowy**/Creme	10
25290	02-1440-041	**Grafit**/Graphite	10
25231	02-1440-043	**Srebrny**/Silver	10

Ramka pojedyncza / 1 Gang Frame

Index	Symbol Symbol	Kolor Colour	Pakowanie Box
25117	02-1460-002	**Biały**/White	10
25176	02-1460-003	**Kremowy**/Creme	10
25294	02-1460-041	**Grafit**/Graphite	10
25235	02-1460-043	**Srebrny**/Silver	10



Ramka podwójna pozioma / 2 Gang Frame Horizontal

Index	Symbol Symbol	Kolor Colour	Pakowanie Box
25118	02-1470-002	**Biały**/White	10
25177	02-1470-003	**Kremowy**/Creme	10
25295	02-1470-041	**Grafit**/Graphite	10
25236	02-1470-043	**Srebrny**/Silver	10

Ramka potrójna pozioma / 3 Gang Frame Horizontal

Index	Symbol Symbol	Kolor Colour	Pakowanie Box
25119	02-1480-002	**Biały**/White	10
25178	02-1480-003	**Kremowy**/Creme	10
25296	02-1480-041	**Grafit**/Graphite	10
25237	02-1480-043	**Srebrny**/Silver	10



Ramka poczwórna pozioma / 4 Gang Frame Horizontal

Index	Symbol Symbol	Kolor Colour	Pakowanie Box
25120	02-1490-002	**Biały**/White	10
25179	02-1490-003	**Kremowy**/Creme	10
25297	02-1490-041	**Grafit**/Graphite	10
25238	02-1490-043	**Srebrny**/Silver	10



Ramka pięciokrotna pozioma / 5 Gang Frame Vertical

Index	Symbol Symbol	Kolor Colour	Pakowanie Box
25121	02-1500-002	**Biały**/White	10
25180	02-1500-003	**Kremowy**/Creme	10
25298	02-1500-041	**Grafit**/Graphite	10
25239	02-1500-043	**Srebrny**/Silver	10



Ramka podwójna pionowa / 2 Gang Frame Vertical

Index	Symbol Symbol	Kolor Colour	Pakowanie Box
25122	02-1520-002	**Biały**/White	10
25181	02-1520-003	**Kremowy**/Creme	10
25299	02-1520-041	**Grafit**/Graphite	10
25240	02-1520-043	**Srebrny**/Silver	10

Ramka potrójna pionowa / 3 Gang Frame Vertical

Index	Symbol Symbol	Kolor Colour	Pakowanie Box
25123	02-1530-002	**Biały**/White	10
25182	02-1530-003	**Kremowy**/Creme	10
25300	02-1530-041	**Grafit**/Graphite	10
25241	02-1530-043	**Srebrny**/Silver	10

Ramka poczwórna pionowa / 4 Gang Frame Vertical

Index	Symbol Symbol	Kolor Colour	Pakowanie Box
25124	02-1540-002	**Biały**/White	10
25183	02-1540-003	**Kremowy**/Creme	10
25301	02-1540-041	**Grafit**/Graphite	10
25242	02-1540-043	**Srebrny**/Silver	10



Tworzywo: ABS / All Plastic: ABS



Chowane łapki rozporowe i mechanizm sprężynowy ułatwiają bezpieczny montaż /
The hidden claws which cannot damage hands during assembly

Dużo miejsca na podłączenie przewodów w puszcze / Wide connection area for Cable Input

TYŁ MECHANIZMU / MECHANISM REAR

Ramka stalowa o grubości 1mm galwanizowana, pozytywny wynik testu antykorozyjnego w kąpieli solnej (48 godzin zamiast 12 godzin) /
1 mm thickness and made of hard steel frame, galvanized plated and 48 hours resistant to Salt Bath Corrosion Test instead of 12 hours cannot damage hands during assembly

Ognioodporne tworzywo (PBT) - odporność do 850°C /
Fireproof (Polybutylene Terephthalate) plastic resistant to 850°C



Ochrona przed bezpośrednim dotykiem części czynnych przewodzących prąd /
Finger Protection (during installation no possibility to contact to conductors)

Schemat oprzewodowania - ułatwienie podłączenia /
Wiring diagram for ease of connection

Podwójne zaciski to szybsza instalacja /
Double cable entry and smoothly installation

4 otwory montażowe /
4 pcs Surface mounting holes

MECHANIZM PRZÓD / MECHANISM FRONT

4 otwory montażowe /
4 pcs Surface mounting slot holes

Ognioodporne tworzywo (PBT) - odporność do 850°C /
Fireproof Polycarbonate plastic resistant to 850°C

Znaczniki do pozycjonowania przy montażu ramki wielokrotnej /
Fine adjusment facility for multiple frames



Wzmocnione śruby do łapek rozporowych /
Hardened Claw Screws

Zestaw 4 zatrzasków do montażu mechanizmu w metalowej ramce /
4 Pieces Saw edged frame locking feet

Dedykowane miejsce na diody dla mechanizmów podświetlanych /
LED lamp housings for Illuminated products

Mechanizm łącznika (tworzywo PC) jest oddzielnie zaprojektowany dla różnych produktów /
Operating latch mechanism (Fireproof Polycarbonate) is separately designed for different products



Bardzo wytrzymały, niklowany trzpień zapewnia wytrzymałość dla 40 000 cykli włącz/wyłącz /
Long-lasting Nickel-plated metal pin can ensure requirements of the standard 40,000 On-Off.



Wzmocnione łapki rozporowe z mechanizmem powrotnym sprężynowym oraz ostrymi krawędziami zapewniają doskonałe trzymanie w puszce instalacyjnej /
Hardened, self-back springed and sharp edged claws can ensure excellent grip capability inside of junction box.





Wszystkie części przewodzące wykonane zostały z wysokiej jakości stopu mosiądzu CuZn70. Srebrzenia styków wykonane ze stopu AgNi90 /10 zgodnie z normą IEC /
All conductive materials are made of CuZn70 high quality brass. Silver contacts are made of AgNi90/10 according to IEC standards

MECHANIZM GNIAZDA ZASILAJĄCEGO / SOCKET MECHANISM

Bezśrubowy montaż mechanizmu w metalowej ramce /
Screwless connection

Ramka stalowa o grubości 1mm ocynkowana, pozytywny wynik testu antykorozyjnego w kąpieli solnej (48 godzin zamiast 12 godzin) /
Hard , stiff and anti-corrosive (can endure 48h Salted Bath Test) Zinc coated metal frame which is 1mm thickness insulated conductive parts of mechanism

Wszystkie części przewodzące wykonane zostały z wysokiej jakości stopu mosiądzu CuZn70 /
All conductive materials are made of CuZn70 high quality brass



Osłona styków wykonana za materiału PA66 - odporność temperaturowa 850°C /
PA66 Fireproof Protective Lid covered on conductive contacts 850°C

Niklowane elementy styków uziemienia /
Nickel Coated Brass Earthing Contact

Bezśrubowy montaż mechanizmu w metalowej ramce / Screwless connection

Ognioodporne tworzywo (PBT) odporność do 850°C /
PBT (Polybutylene Terephthalate) Fireproof-Vo (850°C). Solid and strong



Chowane łapki rozporowe /
Springy claws which can return itself after dismantling and cannot give any damage to hands



Podwójne zaciski to szybsza instalacja /
Double connection terminals

Specjalna konstrukcja zapewniająca brak możliwości bezpośredniego dotyku do części czynnych przewodzących prąd /
Safely locked and Finger protected supporter

RAMKI I ICH MONTAŻ / FRAMES &ASSEMBLV

RAMKI POZIOME / HORIZONTAL FRAMES



RAMKI PIONOWE / VERTICAL FRAMES

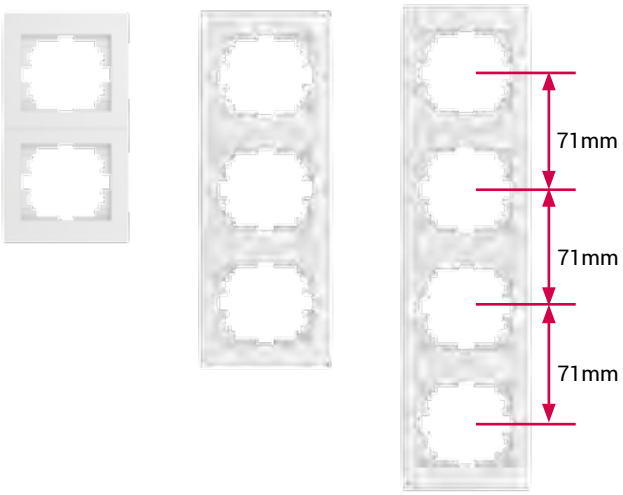

ŁĄCZNIKI / SWITCHES



- 10A, 250V~
- IEC 60669-1/ EN 60669-1

GNIAZDA / SOCKETS



- 16A, 250V~
- IEC 60884-1

DOMO

Seria dekoracyjna do zastosowań domowych. Subtelna i niepowtarzalna linia stylistyczna, dzięki dodatkowym elementom wzorniczym pozwala na kreowanie indywidualnych produktów o niepowtarzalnym charakterze.

rozwiązania dla domu / home system


biały / white


perłowy / pearl


kremowy / creme


srebrny / silver


szampański / white


grafitowy / white

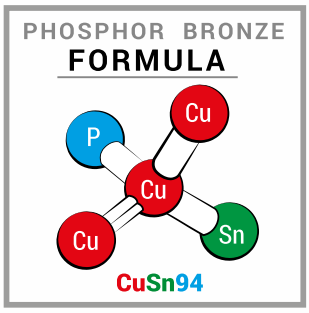



A range suitable for decorating, to be used in houses and interior design, with a subtle and original style. Additional pattern elements allow creating individual products with a unique character.





Łącznik jednobiegunowy / One Way Switch — **10AX - 250V~**

Index	Symbol Symbol	Kolor Colour	Zacisk Terminal	Pakowanie Box
24710	01-1000-202	**Biały**/White	**Szybkozłączka**/Quick Connect	10
24770	01-1000-203	**Kremowy**/Creme	**Szybkozłączka**/Quick Connect	10
24947	01-1000-230	**Perłowy biały**/Pearl white	**Szybkozłączka**/Quick Connect	10
24888	01-1000-241	**Grafit**/Graphite	**Szybkozłączka**/Quick Connect	10
24829	01-1000-243	**Srebrny**/Silver	**Szybkozłączka**/Quick Connect	10
25006	01-1000-250	**Szampański**/Champaigne	**Szybkozłączka**/Quick Connect	10



Łącznik dwugrupowy świecznikowy / Double One Way Switch — **10AX - 250V~**

Index	Symbol Symbol	Kolor Colour	Zacisk Terminal	Pakowanie Box
24711	01-1010-202	**Biały**/White	**Szybkozłączka**/Quick Connect	10
24771	01-1010-203	**Kremowy**/Creme	**Szybkozłączka**/Quick Connect	10
24948	01-1010-230	**Perłowy biały**/Pearl white	**Szybkozłączka**/Quick Connect	10
24889	01-1010-241	**Grafit**/Graphite	**Szybkozłączka**/Quick Connect	10
24830	01-1010-243	**Srebrny**/Silver	**Szybkozłączka**/Quick Connect	10
25007	01-1010-250	**Szampański**/Champaigne	**Szybkozłączka**/Quick Connect	10



Łącznik zwierny / Control Switch — **10AX - 250V~**

Index	Symbol Symbol	Kolor Colour	Zacisk Terminal	Pakowanie Box
24713	01-1021-202	**Biały**/White	**Szybkozłączka**/Quick Connect	10
24773	01-1021-203	**Kremowy**/Creme	**Szybkozłączka**/Quick Connect	10
24950	01-1021-230	**Perłowy biały**/Pearl white	**Szybkozłączka**/Quick Connect	10
24891	01-1021-241	**Grafit**/Graphite	**Szybkozłączka**/Quick Connect	10
24832	01-1021-243	**Srebrny**/Silver	**Szybkozłączka**/Quick Connect	10
25365	01-1021-250	**Szampański**/Champaigne	**Szybkozłączka**/Quick Connect	10



Łącznik zwierny podwójny / Double Control Switch — **10AX - 250V~**

Index	Symbol Symbol	Kolor Colour	Zacisk Terminal	Pakowanie Box
24714	01-1022-202	**Biały**/White	**Szybkozłączka**/Quick Connect	10
24774	01-1022-203	**Kremowy**/Creme	**Szybkozłączka**/Quick Connect	10
24951	01-1022-230	**Perłowy biały**/Pearl white	**Szybkozłączka**/Quick Connect	10
24892	01-1022-241	**Grafit**/Graphite	**Szybkozłączka**/Quick Connect	10
24833	01-1022-243	**Srebrny**/Silver	**Szybkozłączka**/Quick Connect	10
25366	01-1022-250	**Szampański**/Champaigne	**Szybkozłączka**/Quick Connect	10



Łącznik schodowy / Two Way Switch — **10AX - 250V~**

Index	Symbol Symbol	Kolor Colour	Zacisk Terminal	Pakowanie Box
24717	01-1050-202	**Biały**/White	**Szybkozłączka**/Quick Connect	10
24777	01-1050-203	**Kremowy**/Creme	**Szybkozłączka**/Quick Connect	10
24954	01-1050-230	**Perłowy biały**/Pearl white	**Szybkozłączka**/Quick Connect	10
24895	01-1050-241	**Grafit**/Graphite	**Szybkozłączka**/Quick Connect	10
24836	01-1050-243	**Srebrny**/Silver	**Szybkozłączka**/Quick Connect	10
25368	01-1050-250	**Szampański**/Champaigne	**Szybkozłączka**/Quick Connect	10



Łącznik podwójny, schodowy / Double Two Way Switch **10AX - 250V~**

Index	Symbol Symbol	Kolor Colour	Zacisk Terminal	Pakowanie Box
24718	01-1060-202	**Biały**/White	**Szybkozłączka**/Quick Connect	10
24778	01-1060-203	**Kremowy**/Creme	**Szybkozłączka**/Quick Connect	10
24955	01-1060-230	**Perłowy biały**/Pearl white	**Szybkozłączka**/Quick Connect	10
24896	01-1060-241	**Grafit**/Graphite	**Szybkozłączka**/Quick Connect	10
24837	01-1060-243	**Srebrny**/Silver	**Szybkozłączka**/Quick Connect	10
25369	01-1060-250	**Szampański**/Champaigne	**Szybkozłączka**/Quick Connect	10



Łącznik zwierny „dzwonek" / Control Switch - Bell **10AX - 250V~**

Index	Symbol Symbol	Kolor Colour	Zacisk Terminal	Pakowanie Box
24716	01-1030-202	**Biały**/White	**Szybkozłączka**/Quick Connect	10
24776	01-1030-203	**Kremowy**/Creme	**Szybkozłączka**/Quick Connect	10
24953	01-1030-230	**Perłowy biały**/Pearl white	**Szybkozłączka**/Quick Connect	10
24894	01-1030-241	**Grafit**/Graphite	**Szybkozłączka**/Quick Connect	10
24835	01-1030-243	**Srebrny**/Silver	**Szybkozłączka**/Quick Connect	10
25012	01-1030-250	**Szampański**/Champaigne	**Szybkozłączka**/Quick Connect	10



Łącznik krzyżowy / Intermediate Two Way Switch (Permutator) **10AX - 250V~**

Index	Symbol Symbol	Kolor Colour	Zacisk Terminal	Pakowanie Box
24719	01-1070-202	**Biały**/White	**Szybkozłączka**/Quick Connect	10
24779	01-1070-203	**Kremowy**/Creme	**Szybkozłączka**/Quick Connect	10
24956	01-1070-230	**Perłowy biały**/Pearl white	**Szybkozłączka**/Quick Connect	10
24897	01-1070-241	**Grafit**/Graphite	**Szybkozłączka**/Quick Connect	10
24838	01-1070-243	**Srebrny**/Silver	**Szybkozłączka**/Quick Connect	10
25370	01-1070-250	**Szampański**/Champaigne	**Szybkozłączka**/Quick Connect	10



Łącznik potrójny / Trio One Way Switch **10AX - 250V~**

Index	Symbol Symbol	Kolor Colour	Zacisk Terminal	Pakowanie Box
24721	01-1090-202	**Biały**/White	**Szybkozłączka**/Quick Connect	10
24781	01-1090-203	**Kremowy**/Creme	**Szybkozłączka**/Quick Connect	10
24958	01-1090-230	**Perłowy biały**/Pearl white	**Szybkozłączka**/Quick Connect	10
24899	01-1090-241	**Grafit**/Graphite	**Szybkozłączka**/Quick Connect	10
24840	01-1090-243	**Srebrny**/Silver	**Szybkozłączka**/Quick Connect	10
25017	01-1090-250	**Szampański**/Champaigne	**Szybkozłączka**/Quick Connect	10



Łącznik żaluzjowy / Shutter Switch **10AX - 250V~**

Index	Symbol Symbol	Kolor Colour	Zacisk Terminal	Pakowanie Box
24722	01-1100-202	**Biały**/White	**Szybkozłączka**/Quick Connect	10
24782	01-1100-103	**Kremowy**/Creme	**Szybkozłączka**/Quick Connect	10
24959	01-1100-230	**Perłowy biały**/Pearl white	**Szybkozłączka**/Quick Connect	10
24900	01-1100-241	**Grafit**/Graphite	**Szybkozłączka**/Quick Connect	10
24841	01-1100-243	**Srebrny**/Silver	**Szybkozłączka**/Quick Connect	10
25018	01-1100-250	**Szampański**/Champaigne	**Szybkozłączka**/Quick Connect	10



Łącznik żaluzjowy zwierny / Control Shutter Switch **10AX - 250V~**

Index	Symbol Symbol	Kolor Colour	Zacisk Terminal	Pakowanie Box
24744	01-1310-102	**Biały**/White	**Szybkozłączka**/Quick Connect	10
24803	01-1310-103	**Kremowy**/Creme	**Szybkozłączka**/Quick Connect	10
24980	01-1310-130	**Perłowy biały**/Pearl white	**Szybkozłączka**/Quick Connect	10
24921	01-1310-141	**Grafit**/Graphite	**Szybkozłączka**/Quick Connect	10
24862	01-1310-143	**Srebrny**/Silver	**Szybkozłączka**/Quick Connect	10
25039	01-1310-150	**Szampański**/Champaigne	**Szybkozłączka**/Quick Connect	10



Łącznik zwierny podwójny LED / Double Control Switch Iluminated **10AX - 250V~**

Index	Symbol Symbol	Kolor Colour	Zacisk Terminal	Pakowanie Box
24715	01-1023-202	**Biały**/White	**Szybkozłączka**/Quick Connect	10
24775	01-1023-203	**Kremowy**/Creme	**Szybkozłączka**/Quick Connect	10
24952	01-1023-230	**Perłowy biały**/Pearl white	**Szybkozłączka**/Quick Connect	10
24893	01-1023-241	**Grafit**/Graphite	**Szybkozłączka**/Quick Connect	10
24834	01-1023-243	**Srebrny**/Silver	**Szybkozłączka**/Quick Connect	10
25367	01-1023-250	**Szampański**/Champaigne	**Szybkozłączka**/Quick Connect	10



Łącznik zwierny „dzwonek" z LED / Control Switch Bell- Illuminated **10AX - 250V~**

Index	Symbol Symbol	Kolor Colour	Zacisk Terminal	Pakowanie Box
24720	01-1080-202	**Biały**/White	**Szybkozłączka**/Quick Connect	10
24780	01-1080-203	**Kremowy**/Creme	**Szybkozłączka**/Quick Connect	10
24957	01-1080-230	**Perłowy biały**/Pearl white	**Szybkozłączka**/Quick Connect	10
24898	01-1080-241	**Grafit**/Graphite	**Szybkozłączka**/Quick Connect	10
24839	01-1080-243	**Srebrny**/Silver	**Szybkozłączka**/Quick Connect	10
25016	01-1080-250	**Szampański**/Champaigne	**Szybkozłączka**/Quick Connect	10



Łącznik jednobiegunowy z LED / One Way Switch - Illuminated **10AX - 250V~**

Index	Symbol Symbol	Kolor Colour	Zacisk Terminal	Pakowanie Box
24723	01-1110-202	**Biały**/White	**Szybkozłączka**/Quick Connect	10
24783	01-1110-203	**Kremowy**/Creme	**Szybkozłączka**/Quick Connect	10
24960	01-1110-230	**Perłowy biały**/Pearl white	**Szybkozłączka**/Quick Connect	10
24901	01-1110-241	**Grafit**/Graphite	**Szybkozłączka**/Quick Connect	10
24842	01-1110-243	**Srebrny**/Silver	**Szybkozłączka**/Quick Connect	10
25019	01-1110-250	**Szampański**/Champaigne	**Szybkozłączka**/Quick Connect	10



Łącznik dwugrupowy świecznikowy z LED / Double One Way Switch - Illuminated **10AX - 250V~**

Index	Symbol Symbol	Kolor Colour	Zacisk Terminal	Pakowanie Box
24724	01-1120-202	**Biały**/White	**Szybkozłączka**/Quick Connect	10
24784	01-1120-203	**Kremowy**/Creme	**Szybkozłączka**/Quick Connect	10
24961	01-1120-230	**Perłowy biały**/Pearl white	**Szybkozłączka**/Quick Connect	10
24902	01-1120-241	**Grafit**/Graphite	**Szybkozłączka**/Quick Connect	10
24843	01-1120-243	**Srebrny**/Silver	**Szybkozłączka**/Quick Connect	10
25371	01-1120-250	**Szampański**/Champaigne	**Szybkozłączka**/Quick Connect	10



Łącznik schodowy z LED / Two Way Switch - Illuminated **10AX - 250V~**

Index	Symbol Symbol	Kolor Colour	Zacisk Terminal	Pakowanie Box
24726	01-1140-202	**Biały**/White	**Szybkozłączka**/Quick Connect	10
24786	01-1140-203	**Kremowy**/Creme	**Szybkozłączka**/Quick Connect	10
24963	01-1140-230	**Perłowy biały**/Pearl white	**Szybkozłączka**/Quick Connect	10
24904	01-1140-241	**Grafit**/Graphite	**Szybkozłączka**/Quick Connect	10
24845	01-1140-243	**Srebrny**/Silver	**Szybkozłączka**/Quick Connect	10
25372	01-1140-250	**Szampański**/Champaigne	**Szybkozłączka**/Quick Connect	10



Ściemniacz obrotowy 500W - z filtrem / Dimmer 500W - with filter **10AX - 250V~, 500W**

Index	Symbol Symbol	Kolor Colour	Zacisk Terminal	Pakowanie Box
24727	01-1160-102	**Biały**/White	**Szybkozłączka**/Quick Connect	10
24787	01-1160-103	**Kremowy**/Creme	**Szybkozłączka**/Quick Connect	10
24964	01-1160-130	**Perłowy biały**/Pearl white	**Szybkozłączka**/Quick Connect	10
24905	01-1160-141	**Grafit**/Graphite	**Szybkozłączka**/Quick Connect	10
24846	01-1160-143	**Srebrny**/Silver	**Szybkozłączka**/Quick Connect	10
25023	01-1160-150	**Szampański**/Champaigne	**Szybkozłączka**/Quick Connect	10



Łącznik hotelowy z opóźnieniem wyłączenia / Energy Saving Switch - Delayed Power Off **10AX - 250V~**

Index	Symbol Symbol	Kolor Colour	Zacisk Terminal	Pakowanie Box
24728	01-1190-102	**Biały**/White	**Śrubowy**/Screw	10
24788	01-1190-103	**Kremowy**/Creme	**Śrubowy**/Screw	10
24965	01-1190-130	**Perłowy biały**/Pearl white	**Śrubowy**/Screw	10
24906	01-1190-141	**Grafit**/Graphite	**Śrubowy**/Screw	10
24847	01-1190-143	**Srebrny**/Silver	**Śrubowy**/Screw	10
25373	01-1190-150	**Szampański**/Champaigne	**Śrubowy**/Screw	10



Gniazdo zasilające pojedyncze / Socket Outlet Without Earth - FireProof Plastic **16A - 250V~**

Index	Symbol Symbol	Kolor Colour	Zacisk Terminal	Pakowanie Box
24729	01-1210-102	**Biały**/White	**Śrubowy**/Screw	10
24789	01-1210-103	**Kremowy**/Creme	**Śrubowy**/Screw	10
24966	01-1210-130	**Perłowy biały**/Pearl white	**Śrubowy**/Screw	10
24907	01-1210-141	**Grafit**/Graphite	**Śrubowy**/Screw	10
24848	01-1210-143	**Srebrny**/Silver	**Śrubowy**/Screw	10
25025	01-1210-150	**Szampański**/Champaigne	**Śrubowy**/Screw	10



Gniazdo zasilające pojedyncze, francuskie / French Type Earthed Socket- NO Childproof **16A - 250V~**

Index	Symbol Symbol	Kolor Colour	Zacisk Terminal	Pakowanie Box
24735	01-1251-102	**Biały**/White	**Śrubowy**/Screw	10
24795	01-1251-103	**Kremowy**/Creme	**Śrubowy**/Screw	10
24972	01-1251-130	**Perłowy biały**/Pearl white	**Śrubowy**/Screw	10
24913	01-1251-141	**Grafit**/Graphite	**Śrubowy**/Screw	10
24854	01-1251-143	**Srebrny**/Silver	**Śrubowy**/Screw	10
25031	01-1251-150	**Szampański**/Champaigne	**Śrubowy**/Screw	10



Gniazdo zasilające pojedyncze, francuskie, ochrona styków /
French Type Earthed Socket-Childproof — **16A - 250V~**

Index	Symbol Symbol	Kolor Colour	Zacisk Terminal	Pakowanie Box
24734	01-1250-102	**Biały**/White	**Śrubowy**/Screw	10
24794	01-1250-103	**Kremowy**/Creme	**Śrubowy**/Screw	10
24971	01-1250-130	**Perłowy biały**/Pearl white	**Śrubowy**/Screw	10
24912	01-1250-141	**Grafit**/Graphite	**Śrubowy**/Screw	10
24853	01-1250-143	**Srebrny**/Silver	**Śrubowy**/Screw	10
25030	01-1250-150	**Szampański**/Champaigne	**Śrubowy**/Screw	10



Gniazdo zasilające pojedyncze, Schuko / Socket Outlet Earthed - FireProof Plastic, Schuko — **16A - 250V~**

Index	Symbol Symbol	Kolor Colour	Zacisk Terminal	Pakowanie Box
24730	01-1220-102	**Biały**/White	**Śrubowy**/Screw	10
24790	01-1220-103	**Kremowy**/Creme	**Śrubowy**/Screw	10
24967	01-1220-130	**Perłowy biały**/Pearl white	**Śrubowy**/Screw	10
24908	01-1220-141	**Grafit**/Graphite	**Śrubowy**/Screw	10
24849	01-1220-143	**Srebrny**/Silver	**Śrubowy**/Screw	10
25026	01-1220-150	**Szampański**/Champaigne	**Śrubowy**/Screw	10



Gniazdo zasilające pojedyncze, Schuko, ochrona styków /
Childproof Socket Outlet Earthed - FireProof Plastic, Schuko — **16A - 250V~**

Index	Symbol Symbol	Kolor Colour	Zacisk Terminal	Pakowanie Box
24733	01-1240-102	**Biały**/White	**Śrubowy**/Screw	10
24793	01-1240-103	**Kremowy**/Creme	**Śrubowy**/Screw	10
24970	01-1240-130	**Perłowy biały**/Pearl white	**Śrubowy**/Screw	10
24911	01-1240-141	**Grafit**/Graphite	**Śrubowy**/Screw	10
24852	01-1240-143	**Srebrny**/Silver	**Śrubowy**/Screw	10
25029	01-1240-150	**Szampański**/Champaigne	**Śrubowy**/Screw	10



Gniazdo zasilające pojedyncze, francuskie (DATA) /
French Type Earthed Socket (DATA) — **16A - 250V~**

Index	Symbol Symbol	Kolor Colour	Zacisk Terminal	Pakowanie Box
24736	01-1252-134	**Czerwony**/Red	**Szybkozłączka**/Quick Connect	10



Gniazdo zasilające, francuskie, podwójne z uziemieniem /
French Type Earthed Socket-double for one frame — **16A - 250V~**

Index	Symbol Symbol	Kolor Colour	Zacisk Terminal	Pakowanie Box
24737	01-1253-102	**Biały**/White	**Śrubowy**/Screw	10
24796	01-1253-103	**Kremowy**/Creme	**Śrubowy**/Screw	10
24973	01-1253-130	**Perłowy biały**/Pearl white	**Śrubowy**/Screw	10
24914	01-1253-141	**Grafit**/Graphite	**Śrubowy**/Screw	10
24855	01-1253-143	**Srebrny**/Silver	**Śrubowy**/Screw	10
25032	01-1253-150	**Szampański**/Champaigne	**Śrubowy**/Screw	10



Gniazdo zasilające, francuskie, IP-44, /
Socket Outlet Earthed - With Protection Cover - FireProof Plastic French

16A - 250V~

Index	Symbol Symbol	Kolor Colour	Zacisk Terminal	Pakowanie Box
24732	01-1560-102	**Biały**/White	**Śrubowy**/Screw	10
24792	01-1560-103	**Kremowy**/Creme	**Śrubowy**/Screw	10
24969	01-1560-130	**Perłowy biały**/Pearl white	**Śrubowy**/Screw	10
24910	01-1560-141	**Grafit**/Graphite	**Śrubowy**/Screw	10
24851	01-1560-143	**Srebrny**/Silver	**Śrubowy**/Screw	10
25028	01-1560-150	**Szampański**/Champaigne	**Śrubowy**/Screw	10



Gniazdo z uziemieniem, IP-44, Schuko /
Socket Outlet Earthed - With Protection Cover - FireProof Plastic, Schuko

16A - 250V~

Index	Symbol Symbol	Kolor Colour	Zacisk Terminal	Pakowanie Box
24731	01-1230-102	**Biały**/White	**Śrubowy**/Screw	10
24791	01-1230-103	**Kremowy**/Creme	**Śrubowy**/Screw	10
24968	01-1230-130	**Perłowy biały**/Pearl white	**Śrubowy**/Screw	10
24909	01-1230-141	**Grafit**/Graphite	**Śrubowy**/Screw	10
24850	01-1230-143	**Srebrny**/Silver	**Śrubowy**/Screw	10
25027	01-1230-150	**Szampański**/Champaigne	**Śrubowy**/Screw	10



Gniazdo zasilające podwójne, francuskie, kompletne /
Doulbe Socket Outlet - French Double Type - NO Childproof

16A - 250V~

Index	Symbol Symbol	Kolor Colour	Zacisk Terminal	Pakowanie Box
24739	01-1261-102	**Biały**/White	**Śrubowy**/Screw	10
24798	01-1261-103	**Kremowy**/Creme	**Śrubowy**/Screw	10
24975	01-1261-130	**Perłowy biały**/Pearl white	**Śrubowy**/Screw	10
24916	01-1261-141	**Grafit**/Graphite	**Śrubowy**/Screw	10
24857	01-1261-143	**Srebrny**/Silver	**Śrubowy**/Screw	10
25034	01-1261-150	**Szampański**/Champaigne	**Śrubowy**/Screw	10



Gniazdo zasilające podwójne, francuskie, kompletne, ochrona styków /
Doulbe Socket Outlet - French Double Type - Childproof

16A - 250V~

Index	Symbol Symbol	Kolor Colour	Zacisk Terminal	Pakowanie Box
24738	01-1260-102	**Biały**/White	**Śrubowy**/Screw	10
24797	01-1260-103	**Kremowy**/Creme	**Śrubowy**/Screw	10
24974	01-1260-130	**Perłowy biały**/Pearl white	**Śrubowy**/Screw	10
24915	01-1260-141	**Grafit**/Graphite	**Śrubowy**/Screw	10
24856	01-1260-143	**Srebrny**/Silver	**Śrubowy**/Screw	10
25033	01-1260-150	**Szampański**/Champaigne	**Śrubowy**/Screw	10



Gniazdo zasilające podwójne, Schuko, kompletne /
Double Socket Outlet, Schuko Type-Earthed - NO Childproof

16A - 250V~

Index	Symbol Symbol	Kolor Colour	Zacisk Terminal	Pakowanie Box
24740	01-1270-102	**Biały**/White	**Śrubowy**/Screw	10
24799	01-1270-103	**Kremowy**/Creme	**Śrubowy**/Screw	10
24976	01-1270-130	**Perłowy biały**/Pearl white	**Śrubowy**/Screw	10
24917	01-1270-141	**Grafit**/Graphite	**Śrubowy**/Screw	10
24858	01-1270-143	**Srebrny**/Silver	**Śrubowy**/Screw	10
25035	01-1270-150	**Szampański**/Champaigne	**Śrubowy**/Screw	10



Gniazdo zasilające podwójne bez uziemienia, kompletne /
Double Socket Outlet e-Without Earth — **16A - 250V~**

Index	Symbol Symbol	Kolor Colour	Zacisk Terminal	Pakowanie Box
24741	01-1280-102	**Biały**/White	**Śrubowy**/Screw	10
24800	01-1280-103	**Kremowy**/Creme	**Śrubowy**/Screw	10
24977	01-1280-130	**Perłowy biały**/Pearl white	**Śrubowy**/Screw	10
24918	01-1280-141	**Grafit**/Graphite	**Śrubowy**/Screw	10
24859	01-1280-143	**Srebrny**/Silver	**Śrubowy**/Screw	10
25036	01-1280-150	**Szampański**/Champaigne	**Śrubowy**/Screw	10



Gniazdo antenowe typu F przelotowe / TV- Through line

Index	Symbol Symbol	Kolor Colour	Pakowanie Box
24742	01-1290-002	**Biały**/White	10
24801	01-1290-003	**Kremowy**/Creme	10
24978	01-1290-030	**Perłowy biały**/Pearl white	10
24919	01-1290-041	**Grafit**/Graphite	10
24860	01-1290-043	**Srebrny**/Silver	10
25037	01-1290-050	**Szampański**/Champaigne	10



Gniazdo antenowe typu F końcowe / TV- End of line

Index	Symbol Symbol	Kolor Colour	Pakowanie Box
24743	01-1300-002	**Biały**/White	10
24802	01-1300-003	**Kremowy**/Creme	10
24979	01-1300-030	**Perłowy biały**/Pearl white	10
24920	01-1300-041	**Grafit**/Graphite	10
24861	01-1300-043	**Srebrny**/Silver	10
25038	01-1300-050	**Szampański**/Champaigne	10



Gniazdo RTV przelotowe / TV Radio Socket (TV-R) - Through Line

Index	Symbol Symbol	Kolor Colour	Pakowanie Box
24745	01-1320-002	**Biały**/White	10
24804	01-1320-003	**Kremowy**/Creme	10
24981	01-1320-030	**Perłowy biały**/Pearl white	10
24922	01-1320-041	**Grafit**/Graphite	10
24863	01-1320-043	**Srebrny**/Silver	10
25040	01-1320-050	**Szampański**/Champaigne	10



Gniazdo RTV końcowe / TV Radio Socket (TV-R)- End of Line

Index	Symbol Symbol	Kolor Colour	Pakowanie Box
24746	01-1330-002	**Biały**/White	10
24805	01-1330-003	**Kremowy**/Creme	10
24982	01-1330-030	**Perłowy biały**/Pearl white	10
24923	01-1330-041	**Grafit**/Graphite	10
24864	01-1330-043	**Srebrny**/Silver	10
25041	01-1330-050	**Szampański**/Champaigne	10



Gniazdo RTV-SAT przelotowe / Satellite Socket (SAT-TV-R) Through Line

Index	Symbol Symbol	Kolor Colour	Pakowanie Box
24747	01-1340-002	**Biały**/White	10
24806	01-1340-003	**Kremowy**/Creme	10
24983	01-1340-030	**Perłowy biały**/Pearl white	10
24924	01-1340-041	**Grafit**/Graphite	10
24865	01-1340-043	**Srebrny**/Silver	10
25042	01-1340-050	**Szampański**/Champaigne	10



Gniazdo RTV-SAT końcowe / Satellite Socket (SAT-TV-R) End of Line

Index	Symbol Symbol	Kolor Colour	Pakowanie Box
24748	01-1350-002	**Biały**/White	10
24807	01-1350-003	**Kremowy**/Creme	10
24984	01-1350-030	**Perłowy biały**/Pearl white	10
24925	01-1350-041	**Grafit**/Graphite	10
24866	01-1350-043	**Srebrny**/Silver	10
25043	01-1350-050	**Szampański**/Champaigne	10



Gniazdo RTV-2xSAT przelotowe / Double Satellite Socket (SAT-SAT-TV-R) Through Line

Index	Symbol Symbol	Kolor Colour	Pakowanie Box
24749	01-1580-002	**Biały**/White	10
24808	01-1580-003	**Kremowy**/Creme	10
24985	01-1580-030	**Perłowy biały**/Pearl white	10
24926	01-1580-041	**Grafit**/Graphite	10
24867	01-1580-043	**Srebrny**/Silver	10
25044	01-1580-050	**Szampański**/Champaigne	10



Gniazdo TV-2xSAT końcowe / Double Satellite Socket (SAT-SAT-TV-R) End of Line

Index	Symbol Symbol	Kolor Colour	Pakowanie Box
24750	01-1590-002	**Biały**/White	10
24809	01-1590-003	**Kremowy**/Creme	10
24986	01-1590-030	**Perłowy biały**/Pearl white	10
24927	01-1590-041	**Grafit**/Graphite	10
24868	01-1590-043	**Srebrny**/Silver	10
25045	01-1590-050	**Szampański**/Champaigne	10



Gniazdo głośnikowe pojedyncze / Single loudspeaker socket (2 contacts)

Index	Symbol Symbol	Kolor Colour	Pakowanie Box
24759	01-1450-002	**Biały**/White	10
24818	01-1450-003	**Kremowy**/Creme	10
24995	01-1450-030	**Perłowy biały**/Pearl white	10
24936	01-1450-041	**Grafit**/Graphite	10
24877	01-1450-043	**Srebrny**/Silver	10
25054	01-1450-050	**Szampański**/Champaigne	10



Gniazdo głośnikowe podwójne / Double loudspeaker socket (4 contacts)

Index	Symbol Symbol	Kolor Colour	Pakowanie Box
24760	01-1820-002	**Biały**/White	10
24819	01-1820-003	**Kremowy**/Creme	10
24996	01-1820-030	**Perłowy biały**/Pearl white	10
24937	01-1820-041	**Grafit**/Graphite	10
24878	01-1820-043	**Srebrny**/Silver	10
25055	01-1820-050	**Szampański**/Champaigne	10



Gniazdo ekwipotencjalne / Equipotential socket

Index	Symbol Symbol	Kolor Colour	Pakowanie Box
24761	01-1830-002	**Biały**/White	10
24820	01-1830-003	**Kremowy**/Creme	10
24997	01-1830-030	**Perłowy biały**/Pearl white	10
24938	01-1830-041	**Grafit**/Graphite	10
24879	01-1830-043	**Srebrny**/Silver	10
25056	01-1830-050	**Szampański**/Champaigne	10



Gniazdo telefoniczne pojedyncze (RJ11) / Numeric Telephone Socket Outlet (RJ11) -1 Gang

Index	Symbol Symbol	Kolor Colour	Pakowanie Box
24751	01-1370-002	**Biały**/White	10
24810	01-1370-003	**Kremowy**/Creme	10
24987	01-1370-030	**Perłowy biały**/Pearl white	10
24928	01-1370-041	**Grafit**/Graphite	10
24869	01-1370-043	**Srebrny**/Silver	10
25046	01-1370-050	**Szampański**/Champaigne	10



Gniazdo telefoniczne podwójne niezależne (2xRJ11) / Double Numeric Telephone Socket Outlet (2pcs RJ11)

Index	Symbol Symbol	Kolor Colour	Pakowanie Box
24752	01-1380-002	**Biały**/White	10
24811	01-1380-003	**Kremowy**/Creme	10
24988	01-1380-030	**Perłowy biały**/Pearl white	10
24929	01-1380-041	**Grafit**/Graphite	10
24870	01-1380-043	**Srebrny**/Silver	10
25047	01-1380-050	**Szampański**/Champaigne	10



Gniazdo komputerowe pojedyncze (RJ45Cat 5e Jack) / Data Socket Outlet (RJ45Cat 5e Jack)

Index	Symbol Symbol	Kolor Colour	Pakowanie Box
24753	01-1390-002	**Biały**/White	10
24812	01-1390-003	**Kremowy**/Creme	10
24989	01-1390-030	**Perłowy biały**/Pearl white	10
24930	01-1390-041	**Grafit**/Graphite	10
24871	01-1390-043	**Srebrny**/Silver	10
25048	01-1390-050	**Szampański**/Champaigne	10



Gniazdo komputerowe pojedyncze (RJ45Cat 6 Jack) / Data Socket Outlet (RJ45Cat 6 Jack)

Index	Symbol Symbol	Kolor Colour	Pakowanie Box
24754	01-1400-002	**Biały**/White	10
24813	01-1400-003	**Kremowy**/Creme	10
24990	01-1400-030	**Perłowy biały**/Pearl white	10
24931	01-1400-041	**Grafit**/Graphite	10
24872	01-1400-043	**Srebrny**/Silver	10
25049	01-1400-050	**Szampański**/Champaigne	10



Gniazdo komputerowe podwójne niezależne (2x RJ45Cat 5e Jack) /
Double Data Socket Outlet (2pcs RJ45Cat 5e Jack)

Index	Symbol Symbol	Kolor Colour	Pakowanie Box
24755	01-1410-002	**Biały**/White	10
24814	01-1410-003	**Kremowy**/Creme	10
24991	01-1410-030	**Perłowy biały**/Pearl white	10
24932	01-1410-041	**Grafit**/Graphite	10
24873	01-1410-043	**Srebrny**/Silver	10
25050	01-1410-050	**Szampański**/Champaigne	10



Gniazdo komputerowe podwójne niezależne (2x RJ45Cat 6 Jack) /
Double Data Socket Outlet (2pcs RJ45Cat 6 Jack)

Index	Symbol Symbol	Kolor Colour	Pakowanie Box
24756	01-1420-002	**Biały**/White	10
24815	01-1420-003	**Kremowy**/Creme	10
24992	01-1420-030	**Perłowy biały**/Pearl white	10
24933	01-1420-041	**Grafit**/Graphite	10
24874	01-1420-043	**Srebrny**/Silver	10
25051	01-1420-050	**Szampański**/Champaigne	10



Gniazdo komputerowo-telefoniczne (RJ45 Cat 5e+RJ11) /
Data+Numeric Telephone Socket Outlet (RJ45 Cat 5e+RJ11)

Index	Symbol Symbol	Kolor Colour	Pakowanie Box
24757	01-1430-002	**Biały**/White	10
24816	01-1430-003	**Kremowy**/Creme	10
24993	01-1430-030	**Perłowy biały**/Pearl white	10
24934	01-1430-041	**Grafit**/Graphite	10
24875	01-1430-043	**Srebrny**/Silver	10
25052	01-1430-050	**Szampański**/Champaigne	10



Gniazdo komputerowo-telefoniczne (RJ45 Cat 6+RJ11) /
Data+Numeric Telephone Socket Outlet (RJ45 Cat 6+RJ11)

Index	Symbol Symbol	Kolor Colour	Pakowanie Box
24758	01-1440-002	**Biały**/White	10
24817	01-1440-003	**Kremowy**/Creme	10
24994	01-1440-030	**Perłowy biały**/Pearl white	10
24935	01-1440-041	**Grafit**/Graphite	10
24876	01-1440-043	**Srebrny**/Silver	10
25053	01-1440-050	**Szampański**/Champaigne	10



Ramka pojedyncza / 1 Gang Frame

Index	Symbol Symbol	Kolor Colour	Pakowanie Box
24762	01-1460-002	**Biały**/White	10
24821	01-1460-003	**Kremowy**/Creme	10
24998	01-1460-030	**Perłowy biały**/Pearl white	10
24939	01-1460-041	**Grafit**/Graphite	10
24880	01-1460-043	**Srebrny**/Silver	10
25057	01-1460-050	**Szampański**/Champaigne	10



Ramka podwójna pozioma / 2 Gang Frame Horizontal

Index	Symbol Symbol	Kolor Colour	Pakowanie Box
24763	01-1470-002	**Biały**/White	10
24822	01-1470-003	**Kremowy**/Creme	10
24999	01-1470-030	**Perłowy biały**/Pearl white	10
24940	01-1470-041	**Grafit**/Graphite	10
24881	01-1470-043	**Srebrny**/Silver	10
25058	01-1470-050	**Szampański**/Champaigne	10



Ramka potrójna pozioma / 3 Gang Frame Horizontal

Index	Symbol Symbol	Kolor Colour	Pakowanie Box
24764	01-1480-002	**Biały**/White	10
24823	01-1480-003	**Kremowy**/Creme	10
25000	01-1480-030	**Perłowy biały**/Pearl white	10
24941	01-1480-041	**Grafit**/Graphite	10
24882	01-1480-043	**Srebrny**/Silver	10
25059	01-1480-050	**Szampański**/Champaigne	10



Ramka poczwórna pozioma / 4 Gang Frame Horizontal

Index	Symbol Symbol	Kolor Colour	Pakowanie Box
24765	01-1490-002	**Biały**/White	10
24824	01-1490-003	**Kremowy**/Creme	10
25001	01-1490-030	**Perłowy biały**/Pearl white	10
24942	01-1490-041	**Grafit**/Graphite	10
24883	01-1490-043	**Srebrny**/Silver	10
25060	01-1490-050	**Szampański**/Champaigne	10



Ramka pięciokrotna pozioma / 5 Gang Frame Horizontal

Index	Symbol Symbol	Kolor Colour	Pakowanie Box
24766	01-1500-002	**Biały**/White	10
24825	01-1500-003	**Kremowy**/Creme	10
25002	01-1500-030	**Perłowy biały**/Pearl white	10
24943	01-1500-041	**Grafit**/Graphite	10
24884	01-1500-043	**Srebrny**/Silver	10
25061	01-1500-050	**Szampański**/Champaigne	10



Ramka podwójna pionowa / 2 Gang Frame Vertical

Index	Symbol Symbol	Kolor Colour	Pakowanie Box
24767	01-1520-002	**Biały**/White	10
24826	01-1520-003	**Kremowy**/Creme	10
25003	01-1520-030	**Perłowy biały**/Pearl white	10
24944	01-1520-041	**Grafit**/Graphite	10
24885	01-1520-043	**Srebrny**/Silver	10
25062	01-1520-050	**Szampański**/Champaigne	10



Ramka potrójna pionowa / 3 Gang Frame Vertical

Index	Symbol Symbol	Kolor Colour	Pakowanie Box
24768	01-1530-002	**Biały**/White	10
24827	01-1530-003	**Kremowy**/Creme	10
25363	01-1530-030	**Perłowy biały**/Pearl white	10
24945	01-1530-041	**Grafit**/Graphite	10
24886	01-1530-043	**Srebrny**/Silver	10
25063	01-1530-050	**Szampański**/Champaigne	10



Ramka poczwórna pionowa / 4 Gang Frame Vertical

Index	Symbol Symbol	Kolor Colour	Pakowanie Box
24769	01-1540-002	**Biały**/White	10
24828	01-1540-003	**Kremowy**/Creme	10
25364	01-1540-030	**Perłowy biały**/Pearl white	10
24946	01-1540-041	**Grafit**/Graphite	10
24887	01-1540-043	**Srebrny**/Silver	10
25064	01-1540-050	**Szampański**/Champaigne	10





Wszystkie elementy wykonane z poliwęglanu (PC) odporne na temperaturę do 850°C /
All plastics Fireproof Polycarbonate resistant to 850°C

Różnice pomiędzy tworzywem PC a ABS:
-PC jest tworzywem o „czystszej barwie" oraz dłuższej żywotności,
-PC posiada większą odporność na zarysowania,
-PC utrzymuje oryginalną barwę przez długi okres czasu, nie blaknie,
-PC jest o 18% cięższe niż ABS, ma większą wytrzymałość oraz odporność na uszkodzenia mechaniczne,
-PC wytrzymuje działanie wyższych temperatur, co ma znacznie przy gniazdach zasilających, które nie odkształcają się i nie czernieją.

Polycarbonate and ABS Plastic Differences:
- PC is brighter than the ABS and maintains longer period.
- More resistant against scratches.
- Keep their original color for a long time, do not fade up.
- 18% heavier than ABS and more durable and has high impact resistance.
- Resistant to higher temperatures. Especially in socket no melting and will not blacken.

Chowane łapki rozporowe i mechanizm sprężynowy, które ułatwiają bezpieczny montaż / The hidden claws which cannot damage hands during assembly

Dużo miejsca na podłączenie przewodów w puszcze / Wide connection area for Cable Input

TYŁ MECHANIZMU / MECHANISM REAR

Ramka stalowa o grubości 1mm podwójnie ocynkowana, pozytywny wynik testu antykorozyjnego w kąpieli solnej (48 godzin zamiast 12 godzin) /
1 mm thickness and made of hard steel frame, White Zinc plated and 48 hours resistant to Salt Bath Corrosion Test instead of 12 hours.

Ognioodporne tworzywo (PBT) - odporność do 850°C /
Fireproof (Polibutylene Terephthalate) plastic resistant to 850°C



Ochrona przed bezpośrednim dotykiem części czynnych przewodzących prąd /
Finger protection (during installation no possibility to contact to conductors)

Schemat oprzewodowania - ułatwienie podłączenia /
Wiring diagram for ease of connection

Podwójne zaciski to szybsza instalacja /
Double cable entry and smoothly installation

4 otwory montażowe /
4 pcs Surface mounting hole

MECHANIZM PRZÓD / MECHANISM FRONT











Bardzo wytrzymały, niklowany trzpień zapewnia wytrzymałość dla 40 000 cykli włącz/wyłącz /
Long-lasting Nickel-plated metal pin can ensure requirements of the standard 40,000 On-Off.

Wzmocnione łapki rozporowe z mechanizmem powrotnym sprężynowym oraz ostrymi krawędziami zapewniają doskonałe trzymanie w puszce instalacyjnej /
Hardened, self-back springed and sharp edged claws can ensure excellent grip capability inside of junction box

Wszystkie części przewodzące wykonane zostały ze stopu fosforobrązu CuSn94 (94% zawartość miedzi), który ma aż o 35% wyższą sprawność przewodzenia elektrycznego w stosunku do standardowego stopu miedzi z cynkiem. Twardość tego stopu powodująca doskonałe trzymanie wtyczek przy mechanizmach gniazd zasilających. Dodatkowym atutem jest dużo niższa ilość generowanego ciepła. Dzięki temu nie następuje przegrzewanie się styków. Srebrzenia styków wykonane ze stopu AgNi90/10 zgodnie z normą IEC /
All conductive materials are made of CuSn94 Phosphor Bronze have highest (94%) copper ratio can transmit electricity 35% more acc. To brass materials and less heat is generated. And much more harder than brass thereby having excellent grip for sockets. Overheating caused by looseness has been removed completely.
- Silver contacts are made of AgNi90/10 according to IEC standards

MECHANIZM GNIAZDA ZASILAJĄCEGO / SOCKET MECHANISM

Bezśrubowy montaż mechanizmu w metalowej ramce /
Screwless connection

Ramka stalowa o grubości 1mm podwójnie ocynkowana, pozytywny wynik testu antykorozyjnego w kąpieli solnej (48 godzin zamiast 12 godzin) /
Hard , stiff and anti-corrosive (can endure 48h Salted Bath Test) Zinc coated metal frame which is 1mm thickness insulated conductive parts of mechanism

Części przewodzące wykonane zostały z stopu fosforobrązu CuSn94 (94% zawartość miedzi), który ma wyższą sprawność w stosunku do standardowego stopu miedzi z cynkiem. Dodatkowym atutem jest dużo niższa ilość generowanego ciepła. Dzięki temu znika praktycznie zjawisko przegrzewania się styków /
Conductors are made of Phosphor Bronze (%94Cu ve %6 Sn) they ensure best conductivity which is better than CuZn70. It cannot be caused high- heating because of maximum rate of copper and transmits electricity perfectly.



Osłona styków wykonana za materiału PA66 - odporność temperaturowa 850°C /
PA66 Fireproof Protective Lid covered on conductive contacts 850°C

Niklowane elementy styków uziemienia /
Nickel Coated Brass Earthing Contact

Bezśrubowy montaż mechanizmu w metalowej ramce /
Screwless connection

Ognioodporne tworzywo (PBT) odporność do 850°C /
PBT (Polybutylene Terephthalate) Fireproof-Vo (850°C). Solid and strong



Ochrona przed bezpośrednim dotykiem części czynnych przewodzących prąd/
Springy claws which can return itself after dismantling and cannot give any damage to hands



Specjalna konstrukcja zapewniająca brak możliwości bezpośredniego dotyku do części czynnych przewodzących prąd /
Safely locked and Finger protected supporter

Podwójne zaciski to szybsza instalacja /
Double connection terminals

RAMKI I ICH MONTAŻ / FRAMES &ASSEMBLV

RAMKI POZIOME / HORIZONTAL FRAMES



RAMKI PIONOWE / VERTICAL FRAMES

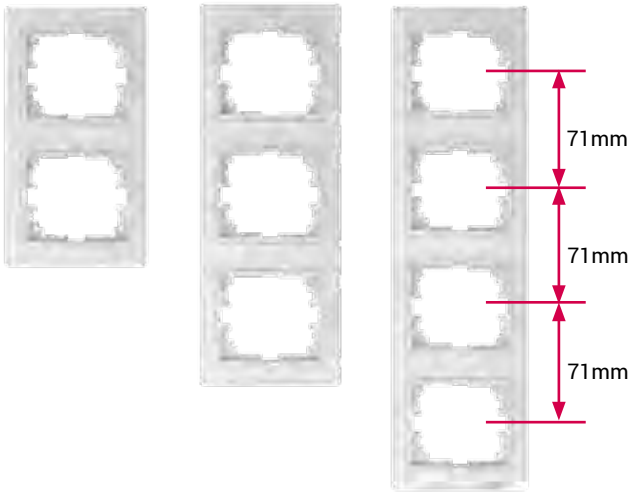

ŁĄCZNIKI / SWITCHES



- 10A, 250V~
- IEC 60669-1/ EN 60669-1

GNIAZDA / SOCKETS



-16A, 250V~
- IEC 60884-1

TEKNO

TEKNO to seria osprzętu elektroinstalacyjnego natynkowego, który przeznaczony jest przede wszystkim do zastosowania na zewnątrz ze względu na swoja szczelność - IP54. Oznacza to, że produkty są pyłoodporne a także woda rozbryzgiwana z różnych kierunków na osłonę produktu nie wywołuje szkodliwych skutków. Solidna konstrukcja oraz prosta kolorystyka (czarny klawisz i szara obudowa) to cechy serii TEKNO, które gwarantują dopasowanie produktów do pomieszczeń typu garaż, altana czy też na zewnętrznych ścianach budynków.

TEKNO This electro-installation equipment is designed to be mounted on plaster, used especially for exteriors thanks to its air-tight qualities - IP54. This means that the products are resistant to dust, as well as water splashes from different directions, and are harmless to surroundings. Solid construction and simple colours (black key and grey casing) are characteristic of the TEKNO range which ensures adjusting the products to interiors such as a garage, arbour or exterior walls of buildings.

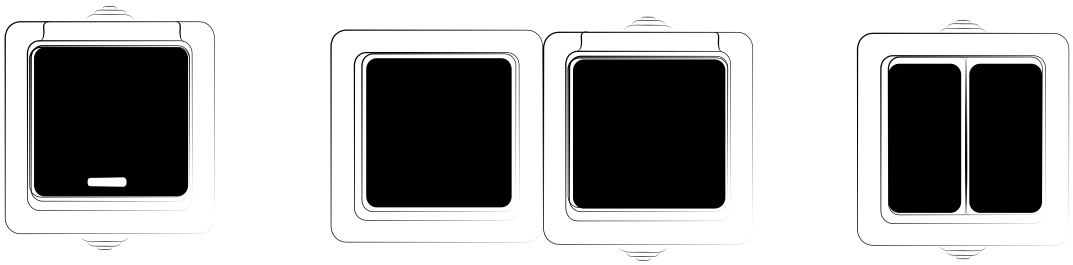

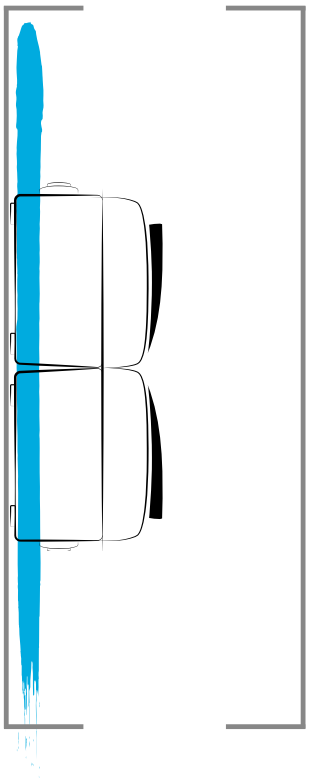



IP 54



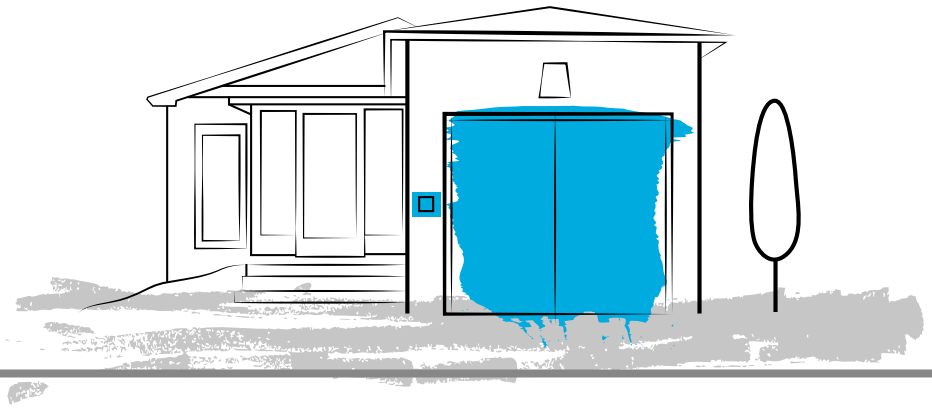

TEKNO

Solidna konstrukcja oraz prosta kolorystyka: czarny klawisz i szara obudowa, gwarantują dopasowanie produktów do pomieszczeń typu garaż czy też na zewnętrznych ścianach budynków.

rozwiązania profesjonalne / outdoor apply



czarny / black



czarny / black



Solid construction, air-tight and simple characteristics: black key and grey casing ensure adjusting the range of TEKNO products to interiors such as a garage, arbour or exterior walls of buildings.

MOW ION by Kanlux





Łącznik schodowy / Two Way Switch **10AX - 250V~**

Index	Symbol Symbol	Kolor Colour	Zacisk Terminal	Pakowanie Box
25349	05-1050-143	**Czarny**/Black	**Śrubowy**/Screw	10



Łącznik zwierny z LED / Control one way switch, Illuminated **10AX - 250V~**

Index	Symbol Symbol	Kolor Colour	Zacisk Terminal	Pakowanie Box
25355	05-1080-143	**Czarny**/Black	**Śrubowy**/Screw	10



Łącznik dwubiegunowy / 2 gang 2 way switch **10AX - 250V~**

Index	Symbol Symbol	Kolor Colour	Zacisk Terminal	Pakowanie Box
25352	05-1028-143	**Czarny**/Black	**Śrubowy**/Screw	10



Łącznik jednobiegunowy z LED / 1 gang 1 way switch Illuminated **10AX - 250V~**

Index	Symbol Symbol	Kolor Colour	Zacisk Terminal	Pakowanie Box
25353	05-1110-143	**Czarny**/Black	**Śrubowy**/Screw	10



Łącznik schodowy z LED / 1 gang 2 way switch Illuminated **10AX - 250V~**

Index	Symbol Symbol	Kolor Colour	Zacisk Terminal	Pakowanie Box
25354	05-1140-143	**Czarny**/Black	**Śrubowy**/Screw	10



Gniazdo zasilające, francuskie, ochrona styków /
French socket 2P+T, with children protection **16A - 250V~**

Index	Symbol Symbol	Kolor Colour	Zacisk Terminal	Pakowanie Box
25356	05-1250-143	**Czarny**/Black	**Śrubowy**/Screw	10



Gniazdo zasilające, francuskie, podwójne, ochrona styków /
Double French Socket 2P+T,16A/250V with children protection

16A - 250V~

Index	Symbol Symbol	Kolor Colour	Zacisk Terminal	Pakowanie Box
25357	05-1254-143	**Czarny**/Black	**Śrubowy**/Screw	5



Łącznik świecznikowy + Gniazdo zasilające, francuskie z ochroną styków /
Double French Socket 2P+T,16A/250V with children protection

16A - 250V~

Index	Symbol Symbol	Kolor Colour	Zacisk Terminal	Pakowanie Box
25359	05-3520-143	**Czarny**/Black	**Śrubowy**/Screw	5



Łącznik jednobiegunowy + Gniazdo zasilające, francuskie z ochroną styków /
1 gang 1 way switch 10AX/250V & French socket 2P+T,16A/250V with children protection

10AX - 250V~/ 16A - 250V~

Index	Symbol Symbol	Kolor Colour	Zacisk Terminal	Pakowanie Box
25358	05-3120-143	**Czarny**/Black	**Śrubowy**/Screw	5



Łącznik jednobiegunowy + Gniazdo zasilające, pion francuskie z ochroną styków /
1 gang 1 way switch 10AX/250V & French socket 2P+T,16A/250V with children protection, vertical

10AX - 250V~/ 16A - 250V~

Index	Symbol Symbol	Kolor Colour	Zacisk Terminal	Pakowanie Box
25361	05-3121-143	**Czarny**/Black	**Śrubowy**/Screw	5



Łącznik świecznikowy + Gniazdo zasilające, francuskie, pion z ochroną styków /
2 gang 1 way switch 10AX/250V & French socket 2P+T,16A/250V with children protection, vertical

10AX -250V~/ 16A - 250V~

Index	Symbol Symbol	Kolor Colour	Zacisk Terminal	Pakowanie Box
25362	05-3521-143	**Czarny**/Black	**Śrubowy**/Screw	5



Gniazdo zasilające podwójne, francuskie, pion z ochroną styków /
Double French Socket 2P+T,16A/250V with children protection, vertical

16A - 250V~

Index	Symbol Symbol	Kolor Colour	Zacisk Terminal	Pakowanie Box
25360	05-2220-143	**Czarny**/Black	**Śrubowy**/Screw	5

BIURO

Osprzęt elektroinstalacyjny **BIURO** to modułowy system 45x45. Seria ta przeznaczona jest przede wszystkim do pomieszczeń biurowych. Produkty w standardzie dostępne są w kolorze białym, jednak na indywidualne zapotrzebowanie możemy zaproponować inne wersje kolorystyczne. System BIURO charakteryzuje się wyjątkową możliwością montowania w systemie ramkowym (ramka 4 krotna uniwersalna) dzięki specjalnemu adapterowi jak i również możliwością montowania w puszkach i kanałach elektroinstalacyjnych systemu 45x45. Łączniki oraz gniazda zasilające wyposażone w zaciski śrubowe - tradycyjne rozwiązanie, które jest gwarancją poprawnego podłączenia przewodów.

BIURO - The electro-installation equipment is a module system 45x45. This range is designed especially for office spaces. The standard products are available in white but on a customer's request we can offer other coloured versions. The BIURO system is characterised by a unique possibility to fix it in a framing system (universal quadruple frame) thanks to a special adapter, as well as the possibility to mount elements in cans and electro-installation channels of 45x45 systems. Connectors and power sockets are equipped in screw clamps - a traditional solution for ensuring correct installation of wires.



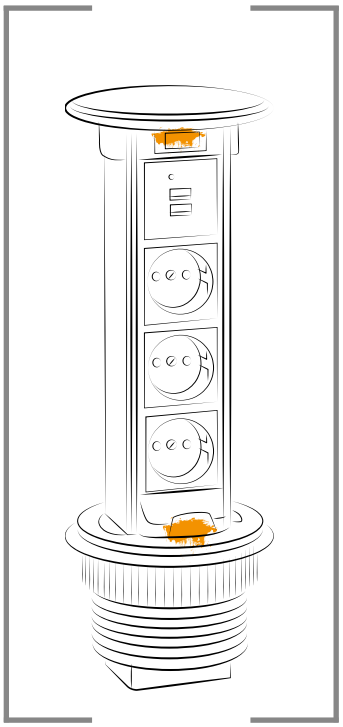

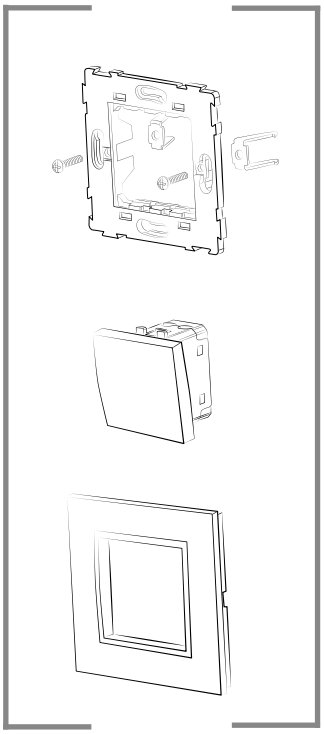



BIURO

Wyjątkowa możliwość montowania w systemie ramkowym. Kolorystyka produktu: w standardzie kolor biały, na indywidualne zapotrzebowanie możemy zaproponować inne wersje kolorystyczne.

rozwiązania biurowe / office use











A unique solution for offices with the possibility of mounting in the framing system. The products are available in white or, on special demand, in other colour versions.

MOW ON by Kanlux





Łącznik jednobiegunowy / One Way Switch **16AX - 250V~**

Index	Symbol Symbol	Kolor Colour	Zacisk Terminal	Pakowanie Box
25302	04-1000-102	**Biały**/White	**Śrubowy**/Screw	80



Łącznik dwubiegunowy / Double pole switch **16AX - 250V~**

Index	Symbol Symbol	Kolor Colour	Zacisk Terminal	Pakowanie Box
25304	04-1001-102	**Biały**/White	**Śrubowy**/Screw	80



Łącznik dwubiegunowy, m45 / Double pole switch with big rocker **16AX - 250V~**

Index	Symbol Symbol	Kolor Colour	Zacisk Terminal	Pakowanie Box
25320	04-1002-102	**Biały**/White	**Śrubowy**/Screw	56



Łącznik jednobiegunowy, m45 / One Way Switch with big rocker **16AX - 250V~**

Index	Symbol Symbol	Kolor Colour	Zacisk Terminal	Pakowanie Box
25312	04-1005-102	**Biały**/White	**Śrubowy**/Screw	56



Łącznik zwierny / Control Switch (no symbol) **10AX - 250V~**

Index	Symbol Symbol	Kolor Colour	Zacisk Terminal	Pakowanie Box
25307	04-1030-102	**Biały**/White	**Śrubowy**/Screw	80

Łącznik zwierny „dzwonek", m45 / Control Switch - Bell **10AX - 250V~**

Index	Symbol Symbol	Kolor Colour	Zacisk Terminal	Pakowanie Box
25316	04-1035-102	**Biały**/White	**Śrubowy**/Screw	56



Łącznik schodowy / Two Way Switch **16AX - 250V~**

Index	Symbol Symbol	Kolor Colour	Zacisk Terminal	Pakowanie Box
25305	04-1050-102	**Biały**/White	**Śrubowy**/Screw	80



Łącznik schodowy zwierny / Two Way Control Switch **10AX - 250V~**

Index	Symbol Symbol	Kolor Colour	Zacisk Terminal	Pakowanie Box
25309	04-1051-102	**Biały**/White	**Śrubowy**/Screw	80



Łącznik schodowy, m45 / Two Way Switch with big rocker **16AX - 250V~**

Index	Symbol Symbol	Kolor Colour	Zacisk Terminal	Pakowanie Box
25314	04-1055-102	**Biały**/White	**Śrubowy**/Screw	56



Łącznik schodowy zwierny, m45 / Two Way Control Switch with big rocker **10AX - 250V~**

Index	Symbol Symbol	Kolor Colour	Zacisk Terminal	Pakowanie Box
25318	04-1056-102	**Biały**/White	**Śrubowy**/Screw	56

Łącznik krzyżowy / Intermediate Two Way Switch (Permutator) **16AX - 250V~**

Index	Symbol Symbol	Kolor Colour	Zacisk Terminal	Pakowanie Box
25311	04-1070-102	**Biały**/White	**Śrubowy**/Screw	80



Łącznik zwierny z LED / Control Switch - Illuminated **10AX - 250V~**

Index	Symbol Symbol	Kolor Colour	Zacisk Terminal	Pakowanie Box
25308	04-1080-102	**Biały**/White	**Śrubowy**/Screw	80



Łącznik zwierny „dzwonek", z LED, m45 / Control Switch - Bell with light **10AX - 250V~**

Index	Symbol Symbol	Kolor Colour	Zacisk Terminal	Pakowanie Box
25317	04-1085-102	**Biały**/White	**Śrubowy**/Screw	56



Łącznik żaluzjowy / Shutter switch **16AX - 250V~**

Index	Symbol Symbol	Kolor Colour	Zacisk Terminal	Pakowanie Box
25321	04-1100-102	**Biały**/White	**Śrubowy**/Screw	56



Łącznik jednobiegunowy z LED / One Way Switch - Illuminated **16AX - 250V~**

Index	Symbol Symbol	Kolor Colour	Zacisk Terminal	Pakowanie Box
25303	04-1110-102	**Biały**/White	**Śrubowy**/Screw	80



Łącznik jednobiegunowy z LED, m45 / One Way Switch - Illuminated with bigger rocker **16AX - 250V~**

Index	Symbol Symbol	Kolor Colour	Zacisk Terminal	Pakowanie Box
25313	04-1115-102	**Biały**/White	**Śrubowy**/Screw	56



Łącznik schodowy z LED / Two Way Switch - Illuminated **16AX - 250V~**

Index	Symbol Symbol	Kolor Colour	Zacisk Terminal	Pakowanie Box
25306	04-1140-102	**Biały**/White	**Śrubowy**/Screw	80



Łącznik schodowy zwierny z LED / Two Way Control Switch - Illuminated **10AX - 250V~**

Index	Symbol Symbol	Kolor Colour	Zacisk Terminal	Pakowanie Box
25310	04-1141-102	**Biały**/White	**Śrubowy**/Screw	80



Łącznik schodowy z LED, m45 / Two Way Switch - Illuminated with big rocker **16AX - 250V~**

Index	Symbol Symbol	Kolor Colour	Zacisk Terminal	Pakowanie Box
25315	04-1145-102	**Biały**/White	**Śrubowy**/Screw	56



Łącznik schodowy zwierny z LED, m45 / Two Way Control Switch -Illuminated with big rocker **10AX - 250V~**

Index	Symbol Symbol	Kolor Colour	Zacisk Terminal	Pakowanie Box
25319	04-1146-102	**Biały**/White	**Śrubowy**/Screw	56



Ściemniacz 50-600W / Dimmer 50-600W one gang two way for incandescent lamp and HV halogen **50-600W**

Index	Symbol Symbol	Kolor Colour	Zacisk Terminal	Pakowanie Box
25337	04-1160-102	**Biały**/White	**Śrubowy**/Screw	48



Gniazdo zasilające Schuko / Schuko socket with earth contact w/o children protector **16A - 250V~**

Index	Symbol Symbol	Kolor Colour	Zacisk Terminal	Pakowanie Box
25322	04-1220-102	**Biały**/White	**Śrubowy**/Screw	48



Gniazdo zasilające Schuko z klapką, IP20, z ochroną styków /
schuko socket with earth contact w/children protector,with cover, IP20 **16A - 250V~**

Index	Symbol Symbol	Kolor Colour	Zacisk Terminal	Pakowanie Box
25325	04-1230-102	**Biały**/White	**Śrubowy**/Screw	48



Gniazdo zasilające Schuko z ochroną styków /
schuko socket with earth contact w/children protector **16A - 250V~**

Index	Symbol Symbol	Kolor Colour	Zacisk Terminal	Pakowanie Box
25324	04-1240-102	**Biały**/White	**Śrubowy**/Screw	48



Gniazdo zasilające francuskie z ochroną styków / French socket with earth with children protection — **16A - 250V~**

Index	Symbol Symbol	Kolor Colour	Zacisk Terminal	Pakowanie Box
25323	04-1250-102	**Biały**/White	**Śrubowy**/Screw	48



Gniazdo antenowe typu F końcowe / Single TV socket(terminal)

Index	Symbol Symbol	Kolor Colour	Pakowanie Box
25326	04-1300-102	**Biały**/White	48



Gniazdo RTV przelotowe / TV Radio Socket (TV-R) - Through Line

Index	Symbol Symbol	Kolor Colour	Pakowanie Box
25328	04-1320-102	**Biały**/White	48



Gniazdo RTV końcowe / TV Radio Socket (TV-R)- End of Line

Index	Symbol Symbol	Kolor Colour	Pakowanie Box
25327	04-1330-102	**Biały**/White	48



Gniazdo RTV-SAT końcowe / TV+FM+Satellite Socket (SAT-TV-R) End of Line

Index	Symbol Symbol	Kolor Colour	Pakowanie Box
25329	04-1350-102	**Biały**/White	48



Gniazdo telefoniczne pojedyncze / Telephone socket (RJ11)

Index	Symbol Symbol	Kolor Colour	Pakowanie Box
25330	04-1370-102	**Biały**/White	80



Gniazdo komputerowe pojedyncze (RJ45Cat 5e) / Data Socket Outlet (RJ45Cat 5e Jack)

Index	Symbol Symbol		Kolor Colour	Pakowanie Box
25331	04-1390-102	☐	**Biały**/White	80



Gniazdo komputerowe pojedyncze (RJ45Cat 5e), m45 / Data Socket Outlet (RJ45Cat 5e Jack) with big rocker

Index	Symbol Symbol		Kolor Colour	Pakowanie Box
25332	04-1395-102	☐	**Biały**/White	56



Gniazdo komputerowe pojedyncze (RJ45Cat 6) / Data Socket Outlet (RJ45Cat 6 Jack)

Index	Symbol Symbol		Kolor Colour	Pakowanie Box
25333	04-1400-102	☐	**Biały**/White	80



Gniazdo komputerowe pojedyncze (RJ45Cat 6), m45 / Data Socket Outlet (RJ45Cat 6 Jack) with big rocker

Index	Symbol Symbol		Kolor Colour	Pakowanie Box
25334	04-1405-102	☐	**Biały**/White	56



Moduł oświetlenia awaryjnego / LK45 built in emergency light

Index	Symbol Symbol		Kolor Colour	Pakowanie Box
25336	04-2000-102	☐	**Biały**/White	48



Czujnik ruchu PIR / PIR switch detection range 8m max

Index	Symbol Symbol		Kolor Colour	Zacisk Terminal	Pakowanie Box
25338	04-2010-102	☐	**Biały**/White	**Śrubowy**/Screw	48



Gniazdo USB / One way USB socket

Index	Symbol Symbol	Kolor Colour	Pakowanie Box
25339	04-2020-102	**Biały**/White	48



Puszka natynkowa 45x45mm, IP55 / Installation box for 45x45mm insert, IP55

Index	Symbol Symbol	Kolor Colour	Pakowanie Box
25345	04-2030-102	**Biały**/White	30

Mini obudowa instalacyjna IP40 / MINI installation box, IP40

Index	Symbol Symbol	Kolor Colour	Pakowanie Box
25347	04-2040-102	**Biały**/White	30



Gniazdo głośnikowe podwójne / Double loudspeaker socket (4 contacts)

Index	Symbol Symbol	Kolor Colour	Pakowanie Box
25335	04-1820-102	**Biały**/White	48

Pusty moduł 22x45 / Blank module 22x45

Index	Symbol Symbol	Kolor Colour	Pakowanie Box
25346	04-2050-102	**Biały**/White	150



Uchwyt do puszki fi60 / Support with claw

Index	Symbol Symbol	Kolor Colour	Pakowanie Box
25344	04-1461-102	**Biały**/White	40



Ramka jednokrotna / One way frame

Index	Symbol Symbol	Kolor Colour	Pakowanie Box
25340	04-1460-102	**Biały**/White	100

Ramka dwukrotna / Two way frame

Index	Symbol Symbol	Kolor Colour	Pakowanie Box
25341	04-1470-102	**Biały**/White	50

Ramka trzykrotna / Three way frame

Index	Symbol Symbol	Kolor Colour	Pakowanie Box
25342	04-1480-102	**Biały**/White	50



Ramka czterokrotna / Four way frame

Index	Symbol Symbol	Kolor Colour	Pakowanie Box
25343	04-1490-102	**Biały**/White	40

Łącznik jednobiegunowy / One Way Switch **10AX - 250V~**

■ **Służy do kontroli obwodu jednej lampy bądź grupy lamp z jednego miejsca** / Used for controlling one lamp or lamp group from one location.
■ **Jednobiegunowy** / Single pole, one way
■ **Zacisk śrubowy (LOGI)/ Szybkozłączka (DOMO)** / Screw terminal connection (LOGI) / Quick Connection (DOMO)

Schemat podłączania / Connection Diagram

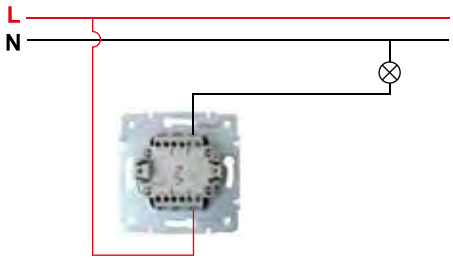

Schemat oprzewodowania / Wiring Diagram

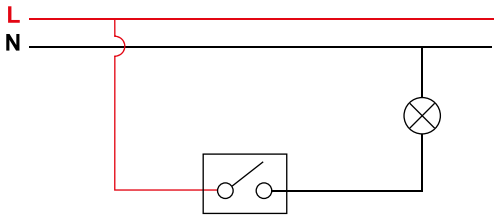

Łącznik dwugrupowy świecznikowy / Double One Way Switch **10AX - 250V~**

■ **Służy do kontroli obwodów dwóch lamp bądź dwóch grup lamp z jednego miejsca** / Used for controlling two different lamp or lamp group from one location.
■ **Dwugrupowy, świecznikowy** / Single pole, two way
■ **Zacisk śrubowy (LOGI)/ Szybkozłączka (DOMO)** / Screw terminal connection (LOGI) / Quick Connection (DOMO)

Schemat podłączania / Connection Diagram

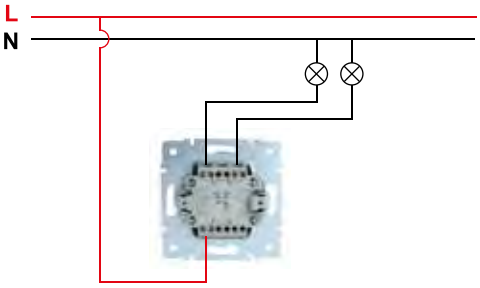

Schemat oprzewodowania / Wiring Diagram

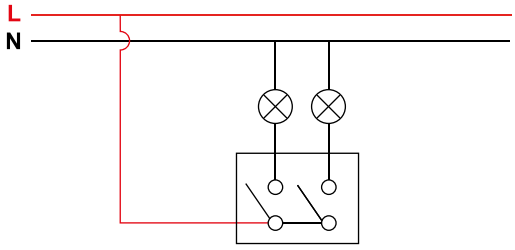

Łącznik zwierny kontrolny / Control Switch **10AX - 250V~**

■ **Używany do kotroli przekaźników czasowych impulsem (sterowanie obwodem lampy bądź grupy lamp)** / Used for starting the relay which commands one lamp or lamp group.
■ **Jednobiegunowy, przycisk zwierny** / Single pole, one way, push button
■ **Zacisk śrubowy (LOGI)/ Szybkozłączka (DOMO)** / Screw terminal connection (LOGI) / Quick Connection (DOMO)

Przykładowy schemat podłączania / Connection Diagram (exemplar)

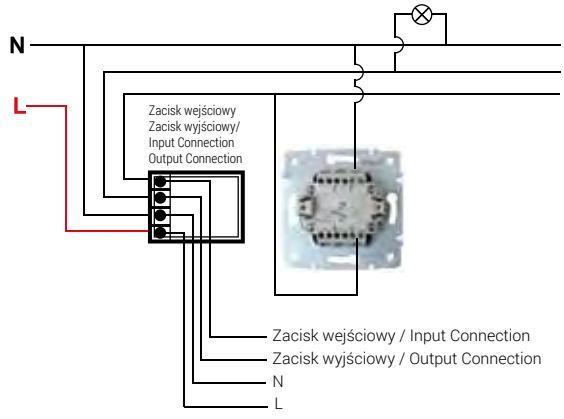

Przykładowy schemat oprzewodowania / Wiring Diagram (exemplar)

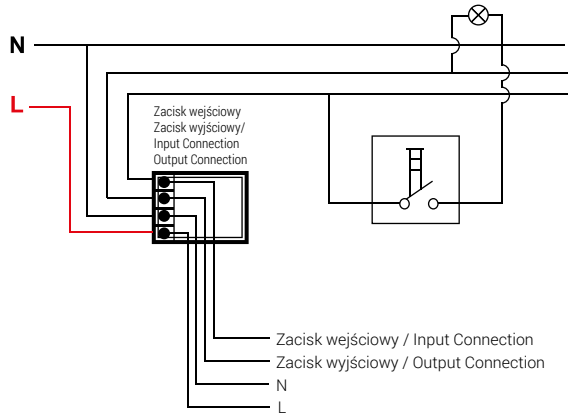

Łącznik kontrolny, dzwonek / Control Switch - Bell **10AX - 250V~**

- **Używany do kontroli mechanizmów przekaźników dzwonkowych** / Used for setting into action for bell mechanism in which is placed entrance of doors.
- **Jednobiegunowy, przycisk zwierny** / Single pole, one way
- **Zacisk śrubowy (LOGI) / Szybkozłączka (DOMO)** / Screw terminal connection (LOGI) / Quick Connection (DOMO)

Schemat podłączania / Connection Diagram

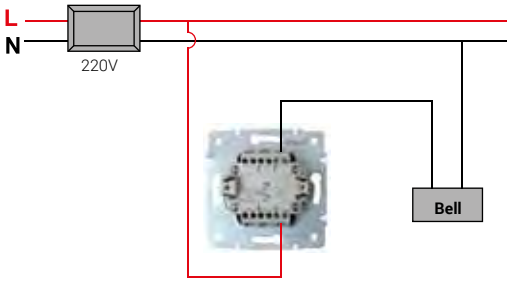

Schemat oprzewodowania / Wiring Diagram

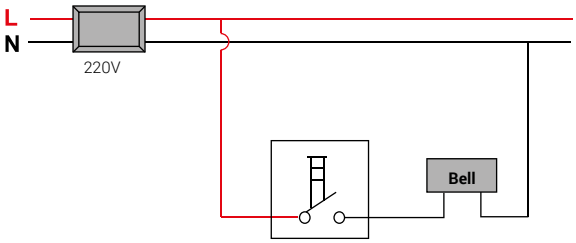

Łącznik kontrolny, drzwi / Control Switch – Door **10AX - 250V~**

- **Używany do kotroli sygnałem impulsowym mechanizmów furtek i drzwi** / Used for setting into action for door opener mechanism
- **Jednobiegunowy, przycisk zwierny** / Single pole, one way
- **Zacisk śrubowy (LOGI) / Szybkozłączka (DOMO)** / Screw terminal connection (LOGI) / Quick Connection (DOMO)

Schemat podłączania / Connection Diagram

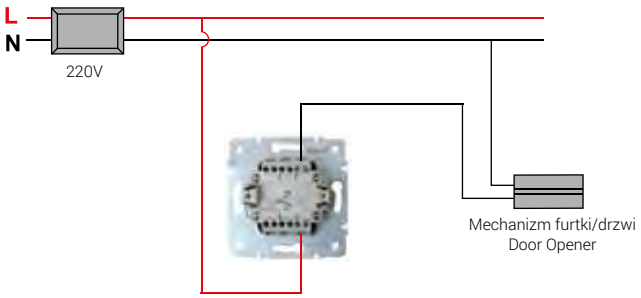

Schemat oprzewodowania / Wiring Diagram

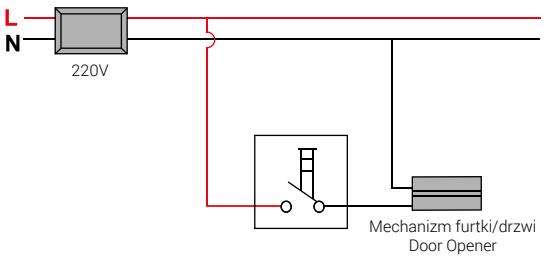

Łącznik schodowy / Two Way Switch **10AX - 250V~**

- **Używany do kontroli obwodu lampy bądź grupy lamp z dwóch różnych miejsc** / Used for controlling one lamp or lamp group from two different locations
- **Schodowy pojedynczy** / Single pole, two way
- **Zacisk śrubowy (LOGI) / Szybkozłączka (DOMO)** / Screw terminal connection (LOGI) / Quick Connection (DOMO)

Schemat podłączania / Connection Diagram



Schemat oprzewodowania / Wiring Diagram

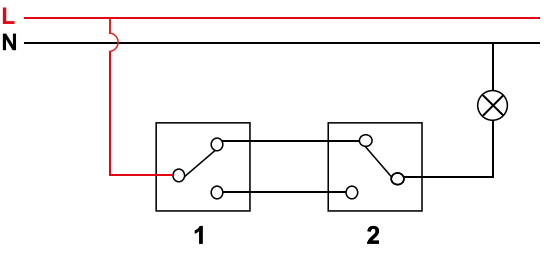

Łącznik schodowy podwójny / Double Two Way Switch — **10AX - 250V~**

- **Używany do kontroli obwodu dwóch różnych lamp bądź dwóch różnych grup lamp z dwóch miejsc** / Used for controlling two different lamps or lamp group from two different locations
- **Podwójny, schodowy** / 2x Single pole, two way
- **Zacisk śrubowy (LOGI) / Szybkozłączka (DOMO)** / Screw terminal connection (LOGI) / Quick Connection (DOMO)

Schemat podłączania / Connection Diagram



Schemat oprzewodowania / Wiring Diagram

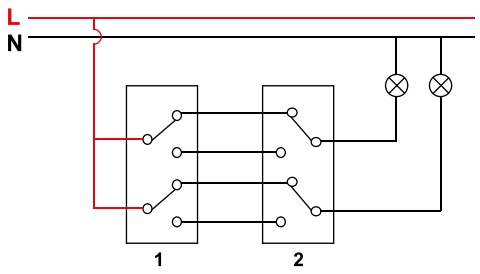

Łącznik trójgrupowy świecznikowy / Trio One Way Switch — **10AX - 250V~**

- **Służy do kontroli obwodów trzech lamp bądź trzech grup lamp z jednego miejsca** / Used for controlling three lamps or lamp group from one location
- **Trójgrupowy, świecznikowy** / Single pole, three way
- **Zacisk śrubowy (LOGI)/ Szybkozłączka (DOMO)** / Screw terminal connection (LOGI) / Quick Connection (DOMO)

Schemat podłączania / Connection Diagram

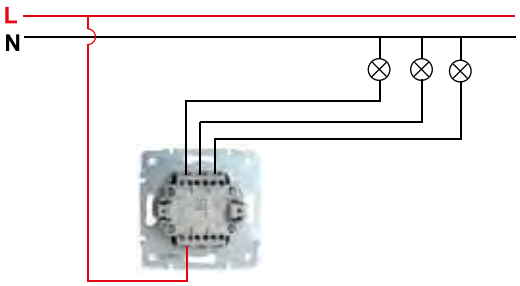

Schemat oprzewodowania / Wiring Diagram

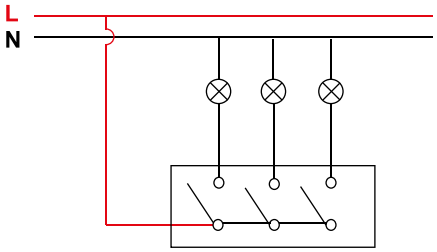

Łącznik jednobiegunowy podświetlany LED / One Way Switch - Illuminated — **10AX - 250V~**

- **Służy do kontroli obwodu jednej lampy bądź grupy lamp z jednego miejsca** / Used for controlling one lamp or lamp group from one location.
- **Jednobiegunowy, podświetlany LED** / Single pole, one way, Illuminated
- **Zacisk śrubowy (LOGI)/ Szybkozłączka (DOMO)** / Screw terminal connection (LOGI) / Quick Connection (DOMO)

Schemat podłączania / Connection Diagram



Schemat oprzewodowania / Wiring Diagram

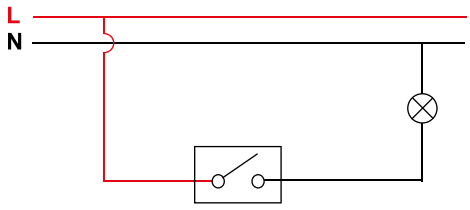

Łącznik dwugrupowy, świecznikowy podświetlany LED / Double One Way Switch - Illuminated **10AX - 250V~**

- **Służy do kontroli obwodów dwóch lamp bądź dwóch grup lamp z jednego miejsca** / Used for controlling two lamps or lamp group from one location
- **Dwugrupowy, świecznikowy, podświetlany LED** / Single pole, two way, Illuminated
- **Zacisk śrubowy (LOGI)/ Szybkozłączka (DOMO)** / Screw terminal connection (LOGI) / Quick Connection (DOMO)

Schemat podłączania / Connection Diagram

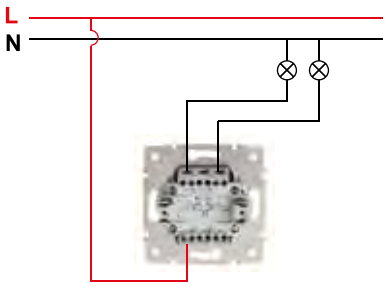

Schemat oprzewodowania / Wiring Diagram

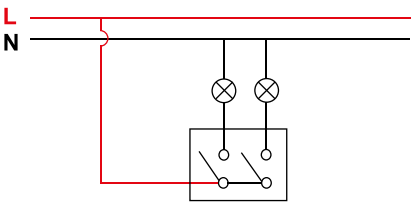

Łącznik kontrolny podświetlany LED / Control Switch – Illuminated **10AX - 250V~**

- **Używany do kotroli przekaźników czasowych impulsem (sterowanie obwodem lampy bądź grupy lamp)** / Used for starting light timer which commands one lamp or lamp group in staircase lighting.
- **Jednobiegunowy, przycisk zwierny, podświetlany LED** / Single pole, one way, Illuminated
- **Zacisk śrubowy (LOGI)/ Szybkozłączka (DOMO)** / Screw terminal connection (LOGI) / Quick Connection (DOMO)

Przykładowy schemat podłączania / Connection Diagram (exemplar)

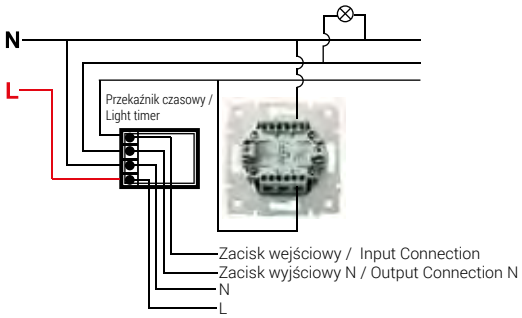

Przykładowy schemat oprzewodowania / Wiring Diagram (exemplar)

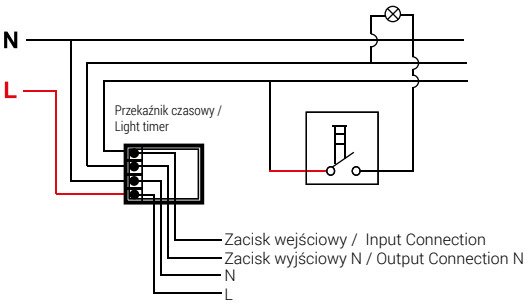

Łącznik schodowy podświetlany LED / Two Way Switch - Illuminated **10AX - 250V~**

- **Używany do kontroli obwodu lampy bądź grupy lamp z dwóch różnych miejsc** / Used for controlling one lamp or lamp group from two different locations.
- **Schodowy pojedynczy, podświetlany LED** / Single pole, two way, Illuminated
- **Zacisk śrubowy (LOGI) / Szybkozłączka (DOMO)** / Screw terminal connection (LOGI) / Quick Connection (DOMO)

Schemat podłączania / Connection Diagram

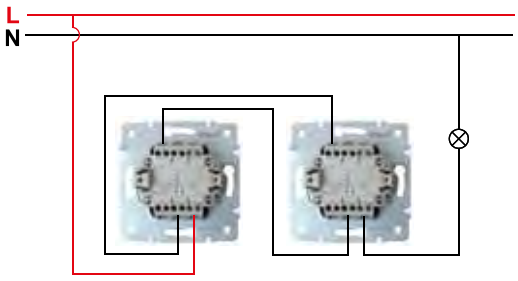

Schemat oprzewodowania / Wiring Diagram

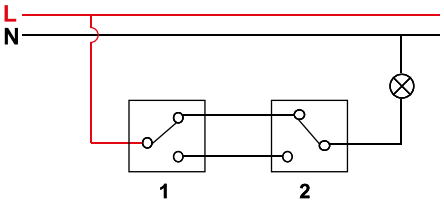

Ściemniacz 500W / Dimmer 500W **220V~AC; 50-60Hz**

- **Używany do kontroli poziomu natężenie oświetlenia dla jednej lampy bądź grupy lamp** /Used for dimming (increasing or decreasing) of one lamp or lamp group.
- **Filtr przecwizakłóceniowy** / Filter for interference
- **Zacisk śrubowy** / Screw terminal connection

220-240V~ AC; 50-60 Hz	Min.	Max.
Lampy żarowe / Incandescent Lamp	60 W	500 W
Lampy halogenowe z transformatorem magnetycznym / Halogen Lamp with magnetic transformer	100 W	400 W

Lampy halogenowe z transformatorem magnetycznym / Halogen Lamp with magnetic tranformer



Schemat oprzewodowania / Wiring Diagram

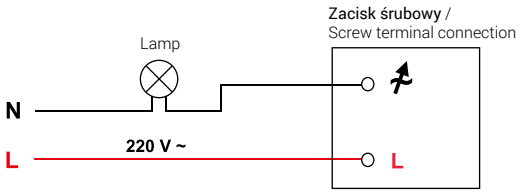

Gniazdo zasilające bez uziemienia / Socket Outlet Without Earth — **16A - 250V~**

- **2 polowe** / Double pole
- **Zacisk śrubowy** / Screw terminal connection

Schemat podłączania / Connection Diagram

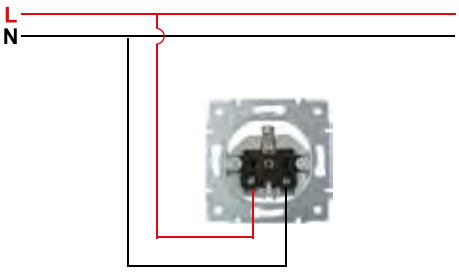

Schemat oprzewodowania / Wiring Diagram

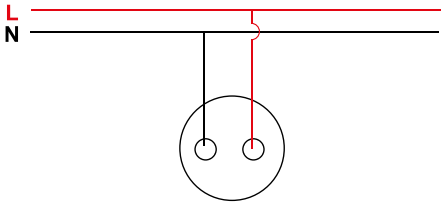

Gniazdo zasilające z uziemieniem / Socket Outlet Earthed — **16A - 250V~**

- **2 polowe, z uziemieniem** / Double pole and earthing contact
- **Zacisk śrubowy** / Screw terminal connection

Schemat podłączania / Connection Diagram

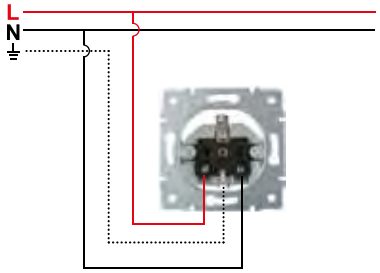

Schemat oprzewodowania / Wiring Diagram

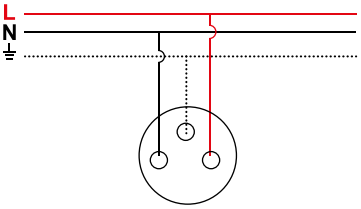

Gniazdo zasilające z uziemieniem, z klapką / Socket Outlet Earthed - With Cover — **16A - 250V~**

- **2 polowe, z uziemieniem** / Double pole and earthing contact
- **Pokrywa ochronna** / Protecttion cover
- **Zacisk śrubowy** / Screw terminal connection

Schemat podłączania / Connection Diagram

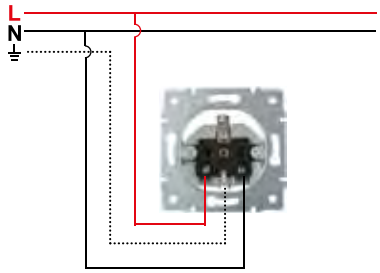

Schemat oprzewodowania / Wiring Diagram

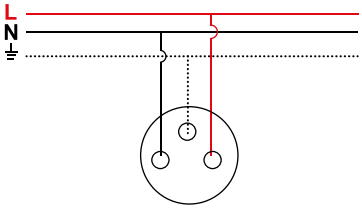

Gniazdo zasilające z uziemieniem z osłoną styków / Child proof Socket Outlet Earthed **16A - 250V~**

- **2 polowe, z uziemieniem** / Double pole and earthing contact
- **Osłona styków** / Childproof
- **Zacisk śrubowy** / Screw terminal connection

Schemat podłączania / Connection Diagram

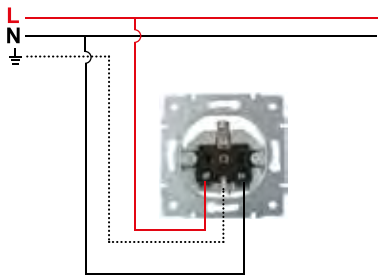

Schemat oprzewodowania / Wiring Diagram

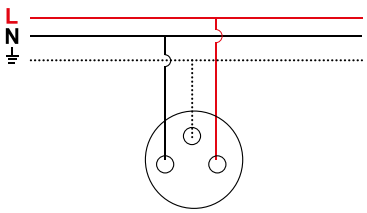

Gniazdo podwójne zasilające bez uziemienia / Double Socket Outlet Without Earth **16A - 250V~**

- **2 polowe** / Double pole
- **Zacisk śrubowy** / Screw terminal connection

Schemat podłączania / Connection Diagram



Schemat oprzewodowania / Wiring Diagram

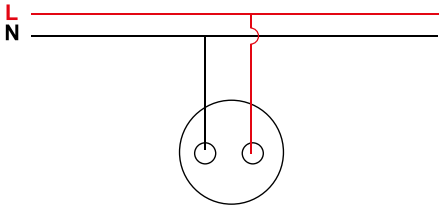

Gniazdo zasilające podwójne z uziemieniem / Double Socket Outlet Earthed **16A - 250V~**

- **2 polowe, z uziemieniem** / Double pole and earthing contact
- **Zacisk śrubowy** / Screw terminal connection

Schemat podłączania / Connection Diagram

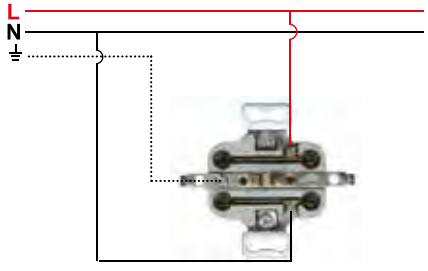

Schemat oprzewodowania / Wiring Diagram

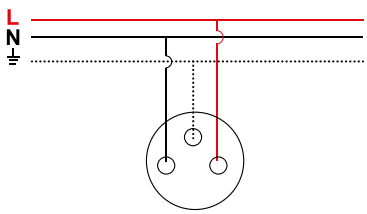

Gniazdo TV / TV Socket Outlet

Przelotowe: dystrybucja sygnału UH FA/HF pochodzącego z systemu anteny centralnej, poprzez oprzewodowanie szeregowo kolejnych gniazd TV, używane w budynkach wielopiętrowych do dystrybucji sygnału przez rozdzielacze TV /
Through Line: Broadcasting which comes from UH FA/HF bands via central antenna system, accrossing through from socket to socket, they are used in multi-story buildings transmitting multi TV receivers

Aplikacje: antena dachowa sygnału naziemnego VHF/UHF /
Applications : Roof antenna for terrestrial VHF/UHF band reception

Przelotowe / zakres częstotliwości: 47-862 MHz / Tłumienność: 8dB-12dB / Straty 1,5dB/
Through Line / Frequence Spectrum : 47 - 862 MHz / Resistances : 8 dB-12dB / Transmission Loss : 1,5 dB

Oprzewodowanie systemu TV / Gniazdo przelotowe / Gniazdo końcowe /
TV System Wiring Diagram / Through Line TV Outlets / Terminated TV Outlets

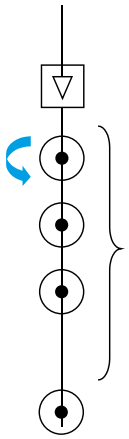

Oprzewodowanie systemu TV /
TV System Wiring Diagram

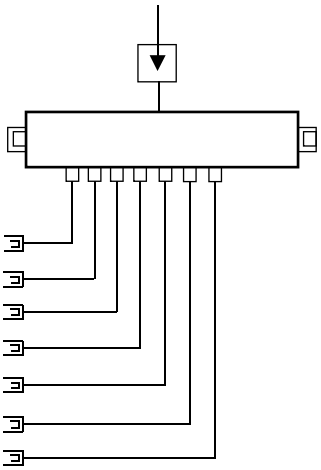

Schemat oprzewodowania / Wiring Diagram

Końcowe i 0 strat na połączeniu (5-2400 MHz) /
Terminated and 0 losses connection (5 - 2400 MHz)

Przelotowe (5-862 MHz) /
Through Connection (5-862 MHz)

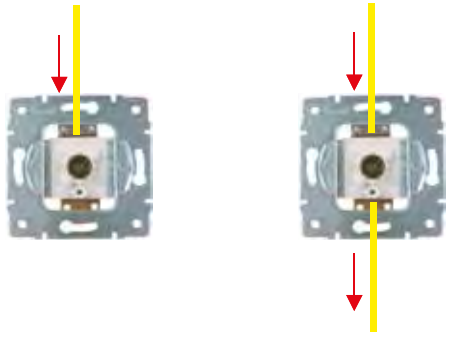

Powinien być użyty rezystor zakończeniowy /
Should be added 75Wend of system in central antenna systems.

Gniazdo RTV (Przelotowe/Końcowe) / TV Radio Socket Outlet (Through/End of Line)

Używane do dystrybucji syngału TV, UHF/VHF jak i danych cyfrowych /
Used for receiving broadcastings from internet, interactive applications, cable TV and UHF/VHF bands

Dane instalacyjne dla dystrybucji sygnału / Installation Data for Distribution

- **Przy dobieraniu wzmocnienia dla instalacji RTV SAT, należy wziąć pod uwagę straty własne transmisji sygnału TV jak i straty na gniazdach antenowych /** Cable losses, TV transmission losses and outlet losses must be taken into consideration when making calculation to the amplifier.
- **Syngał TV powinien być na poziomie 60-85dBµV** / The TV signal should be on a level of 60-85 dBµV
- **Straty sygnału pomiędzy poszczególnymi piętrami powinny być rozpatrywane na poziomie 1,5dB** / The transmission loss when passing from one story to the next has been considered as 1,5dB.
- **Rezystor zakańczający dla linii RTV powinien być na poziomie 75Ω** / The resistant of end of line of 75 must be added to the TV-Radio socket at the end of the system.

Dystrybucja sygnału dla budynku 8 piętrowego
Distribution for a 8 storied building

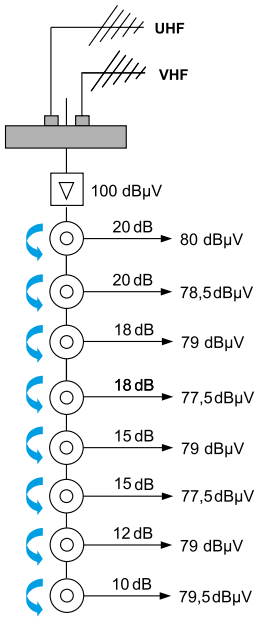

Gniazdo przelotowe / Through Line TV Socket
Zakres częstotliwości : 5 - 862 MHz / Frequence Spectrum : 5 - 862 MHz
Tłumienność : 7dB-10dB - 15dB - 20 dB / Resistances : 7dB-10dB - 15dB - 20 dB
Straty transmisji : 0,6-2,8 dB / Transmission Loss : 0,6-2,8 dB

Aplikacje / Applications
5-40 MHz : przewód TV / 5-40 MHz : Cable TV
47-68 MHz : zakres VH1 / 47-68 MHz : VH1 band
87,5-108 MHz : zakres FHM / 87,5-108 MHz : FHM Radio band
120-862 MHz : zakres VHF3- UHF / 120-862 MHz : VHF3- UHF bands

Gniazdo RTV SAT / TV Satelite Socket Outlet

Używane do dystrybucji sygnału internetowego, danych cyfrowych, sygnału TV i zakresu UHF/VHF / Used for receiving broadcasting from internet, interactive applications, cable TV and UHF/VHF bands satelite.

Przelotowe / Through Line
Zakres częstotliwości : 5 - 2400 MHz / Frequence Spectrum : 5 - 2400 MHz
Tłumienność : 3dB - 10 dB / Resistances : 3dB - 10 dB
Straty : 1,5 dB / Transmission Loss : 1,5 dB

Aplikacje / Applications :
5-40 MHz sygnał SAT, aplikacje internetowe, syngał TV i komunikacja hotelowa / 5-40 MHz return way satellite, internet applications, Cable TV and hotel communications
47-68 MHz : zakres VH1 / 47-68 MHz : VH1 band
87,5-108 MHz : zakres radio FM / 87,5-108 MHz : FM Radio band
120-862 MHz : zakres VHF3 - UHF / 120-862 MHz : VHF3 - UHF bands
950-2400MHz : syngał SAT / 950-2400MHz : Satellite Connections

Schemat instalacji / Installation Diagram

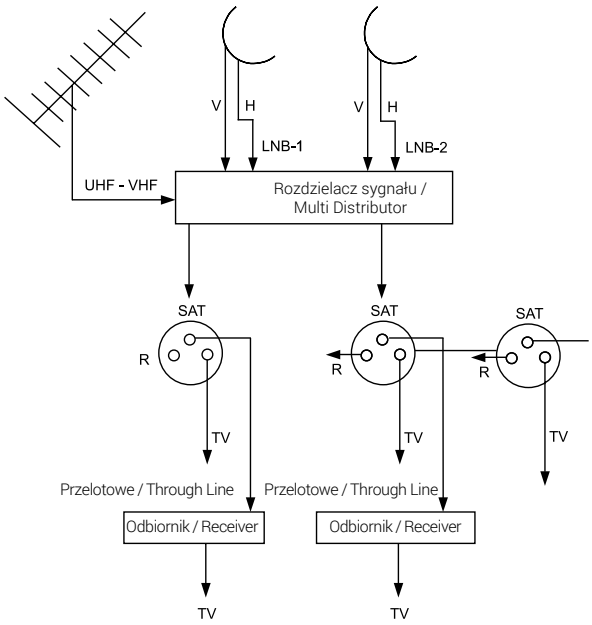



2 - 2400 Mhz

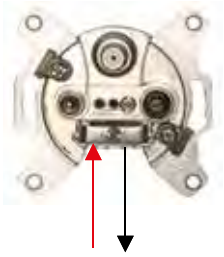

2 - 2400 Mhz

Gniazdo telefoniczne numeryczne / Numeric Telephone Socket Outlet **16A - 250V~**

4 styki (RJ11) - mogą być podłączone dwie niezależne linie telefoniczne / 4 contacts (RJ11) and can be connected two different phones

Schemat podłączania / Connection Diagram

RJ11 - 4 styki /
RJ11 - 4 Contacts

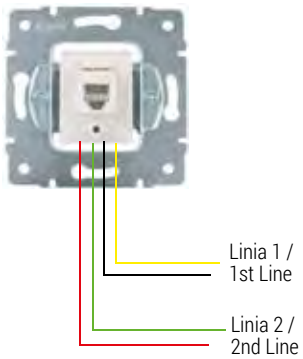

2 x RJ11 - 4 styki /
2 x RJ11 - 4 Contacts

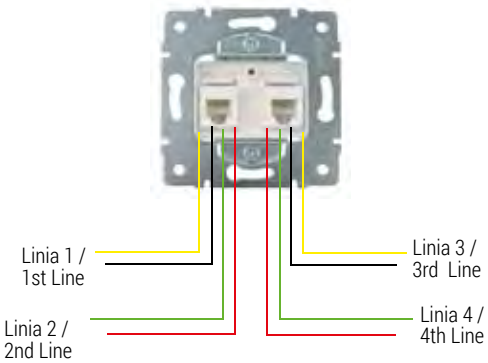

Schemat oprzewodowania / Wiring Diagram

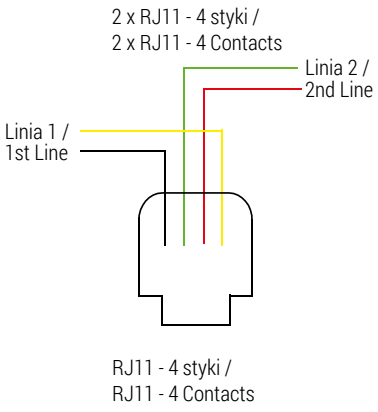

Gniazdo komputerowe - Cat 5e Jack / Cat 6 Jack / Data Socket Outlet - Cat 5e Jack / Cat 6 Jack

RJ45- Cat5e/ Cat6 - 8 styków. W tym samym uchwycie kości RJ45 może być użyte gniazdo RJ45 - Cat5e jak i opcjonalnie RJ45 Cat6 /
RJ45- Cat5e/ Cat6 - 8 contacts. Can be used in same supporter R J45 - Cat5e veya RJ45 Cat6 optionally

568 schemat podłączania przewodów / 568 A Cable Connection Order
Biały - Zielony/Zielony / White - Green/Green
Biały - Pomarańczowy /Niebieski / White - Orange/Blue
Biały - Niebieski/Pomarańczowy / White - Blue/Orange
Biały - Brązowy/Brązowy / White - Brown / Brown

Zgodność ze standardem EIA/TIA568 / Comply with EIA/TIA568 standards
Typ : RJ45 zgodnie z EIA/TIA568 Ave B / Type : RJ45 Supports of EIA/TIA568 **Ave B standards** / Ave B standards
Transmisja danych zgodnie z 568A i 568 B / Data connections should primarily acc. to 568A and 568 B

Schemat oprzewodowania / Wiring Diagram

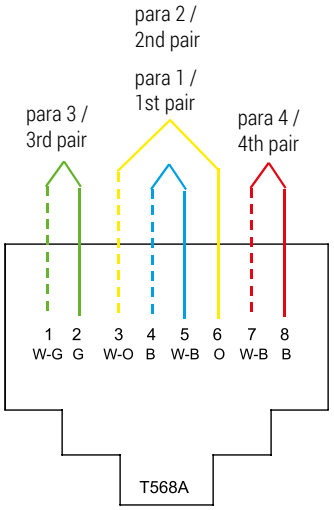

Niniejsza publikacja została przygotowana przez Kanlux SA. Poprzez ciągłe udoskonalanie swojej oferty i dostosowanie jej do wymogów rynkowych i prawnych Kanlux SA zastrzega sobie prawo do wprowadzenia zmian w asortymencie. Prezentowana publikacja nie jest ofertą w rozumieniu Kodeksu Cywilnego. Rzeczywiste produkty mogą odbiegać od poglądowych zdjęć i rysunków zamieszczonych w publikacji. Wszystkie dane zawarte w publikacji obowiązują w dniu oddania jej do druku tj. 12 sierpnia 2016r. Kanlux SA nie ponosi odpowiedzialności za brak dostępności produktów zamieszczonych w niniejszej publikacji. Kanlux SA nie ponosi także odpowiedzialności za jakiekolwiek bezpośrednie, pośrednie, przypadkowe lub jakiekolwiek inne szkody (w tym również , ale nie wyłącznie, utracone zyski, utracone przychody lub podobne starty ekonomiczne) powstałe w wyniku korzystania z informacji zawartych w niniejszej publikacji. Kanlux SA zastrzega sobie prawo do błędów i zmian w druku.

This publication has been prepared by Kanlux SA. Through the continuous improvement of its offer and adaptation of it to market and legal requirements, Kanlux SA reserves the right to make changes in its product mix. This publication is not an offer within the meaning of the Civil Code. Actual products may differ from illustrative photos and drawings included in the publication. All of the data contained in the publication is in force on the date of printing i.e.12 August 2016. Kanlux SA shall not be liable for the non-availability of products listed in this publication. Kanlux SA also shall not be liable for any direct, indirect, accidental or any other damages (including, but not limited to, lost profits, lost revenues or similar economic losses) arising out of the use of information contained in this publication. Kanlux SA reserves the right for errors and changes in print.

Kanlux SA
ul.: Objazdowa 1-3, 41-922 Radzionków
Polska
tel. +48 32 388 74 00, fax +48 32 388 74 99
e-mail: kanlux@kanlux.pl
www.kanlux.pl

Kanlux s.r.o.
Sadová 618, 738 01 Frýdek-Místek
Česká Republika
tel. +420 558 402 511, 603 504 218,
fax +420 558 694 250
e-mail: kanlux.cz@kanlux.cz
www.kanlux.cz

Kanlux s.r.o.
M.R. Stefánika 379/19, 911 01 Trenčín
Slovenská Republika
tel. +421 327 446 385-6, fax +421 327 446 387
e-mail: kanlux.sk@kanlux.sk
www.kanlux.sk

Kanlux Kft.
9026 Győr, Bácsai út 153/b
Hungary
tel. +36 96 525-467, fax +36 96 319-420
e-mail: info@kanlux.hu
www.kanlux.hu

ТОВ Канлюкс
08130, Київська обл., Києво-Святошинський район,
с.Петропавлівська Борщагівка, вул. Леніна,
1Б, оф. 313
Україна
тел. +38 (044) 585 33 19, факс +38 (44) 585 33 18
e-mail: kanlux_ua@kanlux.com
www.kanlux.com

ООО Канлюкс-Электромонтаж
142100, Московская область, г. Подольск, ул.
Комсомольская, д.1,
Российская Федерация
тел. +7 495 984 82 60
e-mail: russia@kanlux.com
www.kanlux.com

Kanlux EOOD
Warehouse area Gopet Logistics, 1532 Kazichene, Sofia
Bulgaria
ph. +359 2 421 96 24, fax +359 2 421 96 23
e-mail: kanlux.bg@kanlux.com
www.kanlux.bg

Kanlux GmbH
Flugplatz 21, 44319 Dortmund
Deutschland
Tel. +49 231 56557255, Fax +49 231 56557256
e-mail: kanlux.gmbh@kanlux.com
www.kanlux.com

Kanlux Lighting SRL
Intrarea Binelui 1A, Sector 4, 042159 Bucuresti
Romania
ph. +40 371 474 133
e-mail: comenzi@kanlux.com
www.kanlux.com

MOW by Kanlux

LOGI

DOMO

TEKNO

BIURO