Uchwyty i opaski kablowe
Cable clips and ties

Uchwyty kablowe z gwoździem wbitym
Cable clip with driven nail

Norma / norm: PN-EN 61914

Kolor biały / white colour						Kolor brązowy / brown colour		
# 100	# 50	# 25	Typ / Type Dla kabli / for cable O - okrągłe / round P - płaskie / flat		Rozmiar gwoździa długość / średnica Nail dimension lenght / diameter	# 100	# 50	# 25
H.7001A	H.7001A-50	H.7001A-25	3 mm	O	18 / 2	H.7001B	H.7001B-50	H.7001B-25
H.7002A	H.7002A-50	H.7002A-25	4 mm	O	18 / 2	H.7002B	H.7002B-50	H.7002B-25
H.7003A	H.7003A-50	H.7003A-25	5 mm	O	18 / 2	H.7003B	H.7003B-50	H.7003B-25
H.7004A	H.7004A-50	H.7004A-25	6 mm	O	20 / 2	H.7004B	H.7004B-50	H.7004B-25
H.7005A	H.7005A-50	H.7005A-25	7 mm	O	20 / 2	H.7005B	H.7005B-50	H.7005B-25
H.7007A	H.7007A-50	H.7007A-25	8 mm	O	20 / 2	H.7007B	H.7007B-50	H.7007B-25
H.7008A	H.7008A-50	H.7008A-25	10 mm	O	25 / 2	H.7008B	H.7008B-50	H.7008B-25
H.7009A	H.7009A-50	H.7009A-25	12 mm	O	25 / 2	H.7009B	H.7009B-50	H.7009B-25
H.7017A	H.7017A-50	H.7017A-25	14 mm	O	30 / 2	H.7017B	H.7017B-50	H.7017B-25
H.7010A	H.7010A-50	H.7010A-25	YDYp 2x1 6/4	P	18 / 2	H.7010B	H.7010B-50	H.7010B-25
H.7011A	H.7011A-50	H.7011A-25	YDYp 3x1 8/4	P	18 / 2	H.7011B	H.7011B-50	H.7011B-25
H.7012A	H.7012A-50	H.7012A-25	YDYp 2x1,5 7/5	P	20 / 2	H.7012B	H.7012B-50	H.7012B-25
H.7013A	H.7013A-50	H.7013A-25	YDYp 2x2,5 8/6	P	20 / 2	H.7013B	H.7013B-50	H.7013B-25
H.7014A	H.7014A-50	H.7014A-25	YDYp 3x1,5 10/6	P	20 / 2	H.7014B	H.7014B-50	H.7014B-25
H.7018A	H.7018A-50	H.7018A-25	YDYp 3x2,5 13/7	P	20 / 2	H.7018B	H.7018B-50	H.7018B-25
H.7015A	H.7015A-50	H.7015A-25	OMYp 2x0,5 5/3	P	18 / 2	H.7015B	H.7015B-50	H.7015B-25
H.7016A	H.7016A-50	H.7016A-25	SMYp 2x0,75 5/4	P	18 / 2	H.7016B	H.7016B-50	H.7016B-25

Uchwyty kablowe z wbitym gwoździem do kabli o przekroju okrągłym i płaskich to prosty i szybki montaż przewodów do ścian budynków.
Uchwyty dostępne są w opakowaniach po 25, 50 i 100 sztuk.





Uchwyty i opaski kablowe
Cable clips and ties

Opaski kablowe
Cable ties

Norma / norm: PN-EN 62275



Opaska biała White cable tie	Opaska czarna Black cable tie	Typ Type	A	B	#
H.7251	H.7251B	100 / 2,5	100	2,5	100
H.7252	H.7252B	120 / 2,5	120	2,5	100
H.7254	H.7254B	160 / 2,5	160	2,5	100
H.7256	H.7256B	140 / 3,6	140	3,6	100
H.7263	H.7263B	150 / 4,8	150	4,8	100
H.7255	H.7255B	200 / 2,5	200	2,5	100
H.7257	H.7257B	200 / 3,6	200	3,6	100
H.7265	H.7265B	200 / 4,8	200	4,8	100
H.7266	H.7266B	250 / 4,8	250	4,8	100
H.7259	H.7259B	300 / 3,6	300	3,6	100
H.7268	H.7268B	300 / 4,8	300	4,8	100
H.7283	H.7283B	350 / 4,8	350	4,8	100
H.7261	H.7261B	370 / 3,6	370	3,6	100
H.7274	H.7274B	370 / 7,6	370	7,6	100
H.7271	H.7271B	430 / 4,8	430	4,8	100
H.7276	H.7276B	550 / 7,6	550	7,6	100





Uchwyty i opaski kablowe
Cable clips and ties

Uchwyty montażowe, uchwyty USMP i USMP-bis
Cable mounting clip, USMP and USMP-bis clip

Norma / norm: PN-EN 61914





Uchwyty montażowe / cable mounting clip

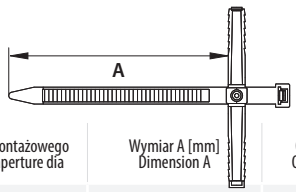

Numer katalogowy Catalogue number	Typ / Type	Ø otworu montażowego Assembly aperture dia	Wymiar A [mm] Dimension A	Opakowanie, sztuk Quantity in package
H.7206A	UM 6	6 mm	75	25
H.7206	UM 6	6 mm	75	50
H.7203	UM 8	8 mm	75	100
H.7204A	UM 10	10 mm	130	25
H.7204	UM 10	10 mm	130	50
H.7205	UM 12	12 mm	155	25



Uchwyty USMP / USMP clip

Numer katalogowy Catalogue number	Typ / Type	Średnica przewodu Cable diameter	Średnica wiertła Drill diameter	Opakowanie, sztuk Quantity in package
H.7311	USMP 2	2 x 2,5 mm	6 - 7 mm	100 szt.
H.7313	USMP 3	3 x 2,5 mm	6 - 7 mm	100 szt.
H.7315	USMP 4	4 x 2,5 mm	6 - 7 mm	100 szt.
H.7316	USMP 5	5 x 2,5 mm	6 - 7 mm	100 szt.



Uchwyty USMP - bis / USMP - bis clip

Numer katalogowy Catalogue number	Typ / Type	Średnica przewodu Cable diameter	Średnica wiertła Drill diameter	Opakowanie, sztuk Quantity in package
H.7314	USMP 3 - bis	2 x 3x2,5 mm	6 - 7 mm	100 szt.



Uchwyty i opaski kablowe
Cable clips and ties

Uchwyty paskowe i huk, obejmy
Cable strap clip, huk, connection clip

Norma / norm: PN-EN 61914

Uchwyty paskowe / cable strap clip

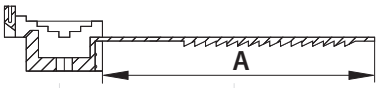

Numer katalogowy Catalogue number	Typ / Type	Max. średnica przewodu Max. cable diameter	Wymiar A Dimension A	Opakowanie, sztuk Quantity in package
H.7202A	UP-22	22 mm	65 mm	25
H.7202	UP-22	22 mm	65 mm	100
H.7207A	UP-30	30 mm	100 mm	25
H.7207	UP-30	30 mm	100 mm	100



Uchwyty paskowe odporne na UV, czarne / cable strap clip, UV resistant, black

Numer katalogowy Catalogue number	Typ / Type	Max. średnica przewodu Max. cable diameter	Wymiar A Dimension A	Opakowanie, sztuk Quantity in package
H.7202AC	UP-22	22 mm	65 mm	25
H.7202C	UP-22	22 mm	65 mm	100
H.7207AC	UP-30	30 mm	100 mm	25
H.7207C	UP-30	30 mm	100 mm	100



Uchwyty huk / cable clip

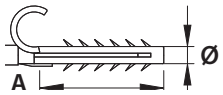

Numer katalogowy Catalogue number	Typ / Type	Ø otworu montażowego Assembly aperture dia	Wymiar A Dimension A	Opakowanie, sztuk Quantity in package
H.7200	fi 8	8 mm	36 mm	100
H.7201	fi12	12 mm	48 mm	100

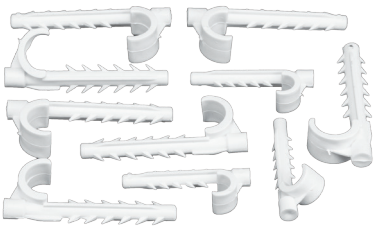

» Obejmy pojedyncze i podwójne
Zastosowanie - mocowanie w podłożach typu: beton zwykły, beton komórkowy, cegła ceramiczna pełna, pustak ceramiczny

» Obejma pojedyncza i podwójna z kołkiem
Zastosowanie - mocowanie do podłoża typu: beton niespękany (strefa ściskana), cegła ceramiczna pełna, beton komórkowy, klinkier, kamień

» Obejmy pojedyncze i podwójne
to trwałe, wytrzymałe
i stabilne mocowanie

Dodatkowe parametry obejm:

- Średnica wiertła do otworu instalacyjnego – 10 mm
- Materiał wykonania - modyfikowany polietylen wysokiej gęstości
- Kolor biały

Obejmy pojedyncze i podwójne

Numer katalogowy Catalogue number	Typ / Type	Przekrój rury Pipe diameter	L	Opakowanie, sztuk Quantity in package
H.7332	Pojedyncza	14-25 mm	80 mm	200 szt.
H.7333	Podwójna	14-32 mm	97 mm	200 szt.



Obejmy pojedyncze i podwójne z kołkiem

Numer katalogowy Catalogue number	Typ / Type	Przekrój rury Pipe diameter	L	Opakowanie, sztuk Quantity in package
H.7334	Pojedyncza z kołkiem rozporowym	14-25 mm	80 mm	200 szt.
H.7335	Podwójna z kołkiem rozporowym	14-25 mm	80 mm	150 szt.



Uchwyty i opaski kablowe
Cable clips and ties

Uchwyty typu RING, RING BIS
Pipe mounting clip RING, RING BIS

Norma / norm: PN-EN 61914



Uchwyty typu RING / Pipe mounting clip RING

Numer katalogowy Catalogue number	Kolor Colour	Typ / Type	Ø otworu montażowego Assembly aperture dia	Opakowanie, sztuk Quantity in package
H.7320	biały / white	RING 18	8 mm	100
H.7321		RING 20		
H.7322		RING 22		
H.7323		RING 25		
H.7324		RING 28		
H.7326	szary / grey	RING 18		
H.7327		RING 20		
H.7328		RING 22		
H.7329		RING 25		
H.7330		RING 28		

Uchwyty typu RING BIS / Pipe mounting clip RING BIS

Numer katalogowy Catalogue number	Kolor / colour	Typ / Type	Ø otworu montażowego Assembly aperture dia	Opakowanie, sztuk Quantity in package
H.7325	biały / white	RING 22/2	8 mm	100
H.7331	szary / grey			

Dodatkowe parametry uchwytów typu RING

- materiał wykonania: modyfikowany polietylen wysokiej gęstości
- kolor: biały lub szary
- długość kołka: 30 mm
- długość całkowita: w zależności od rozmiaru ok. 60 mm

Uchwyty typu RING znajdują zastosowanie przy montażu rur PCV, PESCHEL i innych o maksymalnym przekroju od 18 mm do 28 mm.

Posiadamy uchwyty do najczęściej stosowanych średnic rur
- ø18, ø20, ø22, ø25, ø28,

Uchwyty typu RING i RING BIS - wytrzymałość i łatwość instalacji

Uchwyty typu RING BIS znajdują zastosowanie przy montażu rur PCV, PESCHEL i innych o maksymalnym przekroju 2x22 mm

- materiał wykonania: modyfikowany polietylen wysokiej gęstości
- kolor: biały lub szary
- długość kołka: 30 mm
- długość całkowita: w zależności od rozmiaru ok. 60 mm

Taśmy izolacyjne
Isolation tape

Taśmy izolacyjne, opakowania 10 szt. / Isolation tape, quantity in package 10 pcs.

Numer katalogowy Catalogue number	Kolor / Colour		Szerokość Width mm]	Długość Length [m]	Opakowanie, sztuk Quantity in package
H.6000K	2 x 5 kolorów / colours		19 mm	20 m	10
H.6000	czarna / black				



Piktogramy
Pictograms

Średnica
Diameter

Średnica
Diameter

Średnica bębna
Cable reel diameter

Średnica
Diameter

Wymiary
Dimensions

Szerokość
Width

Długość
Length

Wysokość
Height

Rozstaw otworów
Distance between holes

Napięcie
Voltage

Natężenie prądu
Current

Moc
Power

Natężenie prądu / napięcie
Current / voltage

Opakowanie zbiorcze
Quantity in package

Palność (badanie rozżarzonym drutem)
Flammability (glow wire test)
650°C 850°C

Produkt zawiera dławik
Cable gland inside
Dławik gumowy
Rubber cable gland
Dławik PG
PG cable gland

Typ i rodzaj gniazda jednofazowego
1 phase socket type
Z uziemieniem
with grounding
Bez uziemienia
without grounding

Typ i rodzaj wtyczki jednofazowej
1 phase plug type
Z uziemieniem
with grounding
Bez uziemienia
without grounding

Średnica
Diameter

Średnica wewnętrzna klosza
Lampshade inner diameter

Odporność na działanie promieniowania UV
UV Resist

Stopień ochrony przed uderzeniem
Hit protection

Ilość styków
Quantity of contacts

Możliwość łączenia produktu w zestawy
Possibility of connecting lines

Czas działania na wbudowanym akumulatorze
Mean time wihout power supply

Długość zastosowanego przewodu
Wire lenght

Ilość bezpieczników jednopolowych
Fuse quantity

Rodzaj oprawki żarówki
Lamp holder

Ilość i przekrój przewodów
Quantity and wire cross-section

Przekrój przewodu
Wire cross-section

Możliwość montażu produktu na szynie TH35
Adapted to assemble on TH35 rail

Produkt zawiera czujnik ruchu na podczerwień
Infrared motion sensor inside

Produkt zawiera radarowy czujnik ruchu
Radar motion sensor inside

Produkt zawiera wyłącznik termiczny
Thermoswitch inside

Typ i rodzaj gniazda trójfazowego
3 phase socket type

Typ i rodzaj wtyczki trójfazowej
3 phase plug type

Grupa piktogramów wartości napięcia
Voltage pictograms

9V 230V 250V 400V 500V

Grupa piktogramów stopnia ochrony IP
Pictograms IP - internal protection

IP20 IP30 IP40 IP44 IP54
IP55 IP65 IP67

Grupa piktogramów rodzaju i typu przewodu
Pictograms - wire type

H05RR-F3x1,5 GUMA
H05VV-F3x1,5 IGIELIT
H03VV-F2x1 IGIELIT
H05RR-F3x2,5 GUMA
H05VV-F3x2,5 IGIELIT
H05RR-F5x2,5 GUMA
H05RR-F5x1,5 GUMA
H05VV-F5x2,5 IGIELIT

Grupa piktogramów głównego koloru produktu
Pictograms - main colours of product

RAL 7035 RAL 9016

Grupa piktogramów rodzaju tworzywa
Pictograms - type of material

PP ABS PP/PS PS/ABS PE/PP
PS PA PE PP/ABS PP/PE

St
Rodzaj materiału: Stal
Kind of material: Steel