2-przewodowe gniazdo; z zaczepami ryglującymi; 4-bieg.; raster 5 mm / 0.197 in; z możliwością kodowania; z 2 zatrzaskami

Numer wyrobu: 231-2104/037-000



2-przewodowe gniazdo; z zaczepami ryglującymi; 4-bieg.; raster 5 mm / 0.197 in; z możliwością kodowania; z 2 zatrzaskami

Nazwa

RoHS ✓
Compliant

Dane handlowe

Dostawca	*WAGO*
Nr wyrobu dostawcy	*231-2104/037-000*
GTIN / EAN	*4044918562973*
Zawartość	*1*
Opakowanie jednostkowe	*50*
Nr artykułu u klienta	

Uwagi

opis artykułu:uniwersalny zacisk do wszystkich rodzajów przewodówprosta, intuicyjna obsługa, bez użycia specjalistycznych narzędzimożliwość podłączenia przewodów przy wetkniętym gnieździemontaż wtykowy przewodów jednodrutowych i giętkich z tulejkami, bez pomocy narzędzimożliwość pomiaru od strony płaszczyzny podłączania przewodówmożliwość kodowania elementów wtykowych

Dane techniczne

Inne

rodzaj opakowania	*BOX*
parametry znamionowe zgodnie z 1	*IEC/EN 60664-1*

Dane techniczne	
napięcie znamionowe (III / 3) [V]	*320 [V]*
napięcie znamionowe udarowe (III / 3) [kV]	*4 [kV]*
napięcie znamionowe (III / 2) [V]	*320 [V]*
napięcie znamionowe udarowe (III / 2) [kV]	*4 [kV]*
napięcie znamionowe (II / 2) [V]	*630 [V]*
napięcie znamionowe udarowe (II / 2) [kV]	*4 [kV]*
prąd nominalny [A]	*16 [A]*
Legend (ratings)	*(III / 2) ≙ Overvoltage category III / Pollution degree 2*
Approvals per	*UL 1059*
Rated voltage UL (Use Group B) [V]	*300 [V]*
Rated current UL (Use Group B) [A]	*20 [A]*
Rated voltage UL (Use Group D) [V]	*300 [V]*
Rated current UL (Use Group D) [A]	*10 [A]*
Rated voltage CSA (Use Group B) [V]	*300 [V]*
Rated current CSA (Use Group B) [A]	*15 [A]*
Rated voltage CSA (Use Group D) [V]	*300 [V]*
Rated current CSA (Use Group D) [A]	*10 [A]*
łączna liczba potencjałów	*4*
liczba pojedynczych obiektów przyłączeniowych	*1*
liczba poziomów	*1*
technika podłączania przewodu	*Push-in CAGE CLAMP®*
liczba zacisków	*2*
rodzaj montażu	*Operating tool*
jednodrutowy, montaż przy pomocy narzędzi	*0,2 … 2,5 mm² / 24 … 12 AWG*
linkowy, montaż przy pomocy narzędzi	*0,2 … 2,5 mm² / 24 … 12 AWG*
linkowy z tulejką przewodową z kołnierzem z tworzywa	*0,25 … 1,5 mm² / …*
linkowy z tulejką przewodową bez kołnierza z tworzywa	*0,25 … 2,5 mm² / …*
dł. odizolowania przewodu	*9 … 10 mm / 0.35 … 0.39 in*
raster	*5 mm (0.197 in)*
szerokość	*36,55 mm / 1.439 in*
wys.	*20,8 mm / 0.819 in*
gł.	*29,8 mm / 1.173 in*
l. bieg.	*4*
wykonanie styków w obrębie wielowtyku	*?*

Dane techniczne	
Connector connection type	*for conductors*
Locking of plug-in connection	*locking lever*
łączna liczba zacisków	*8*
kolor	*szary*
grupa materiału izolacyjnego	*I*
materiał izolacyjny	*poliamid 66 (PA 66)*
klasa palności zgodnie z UL 94	*V0*
materiał sprężyny zaciskowej	*chromoniklowa stal sprężynowa (CrNi)*
materiał styku	*stop miedzi*
powierzchnia styku	*cynowana*
obciążenie ogniowe [MJ]	*0.193 [MJ]*
zgodność z RoHS	*1*
ciężar [g]	*10.546 [g]*
zakres temperatur granicznych	*-60 … 85 °C*

Zdjęcia i schematy



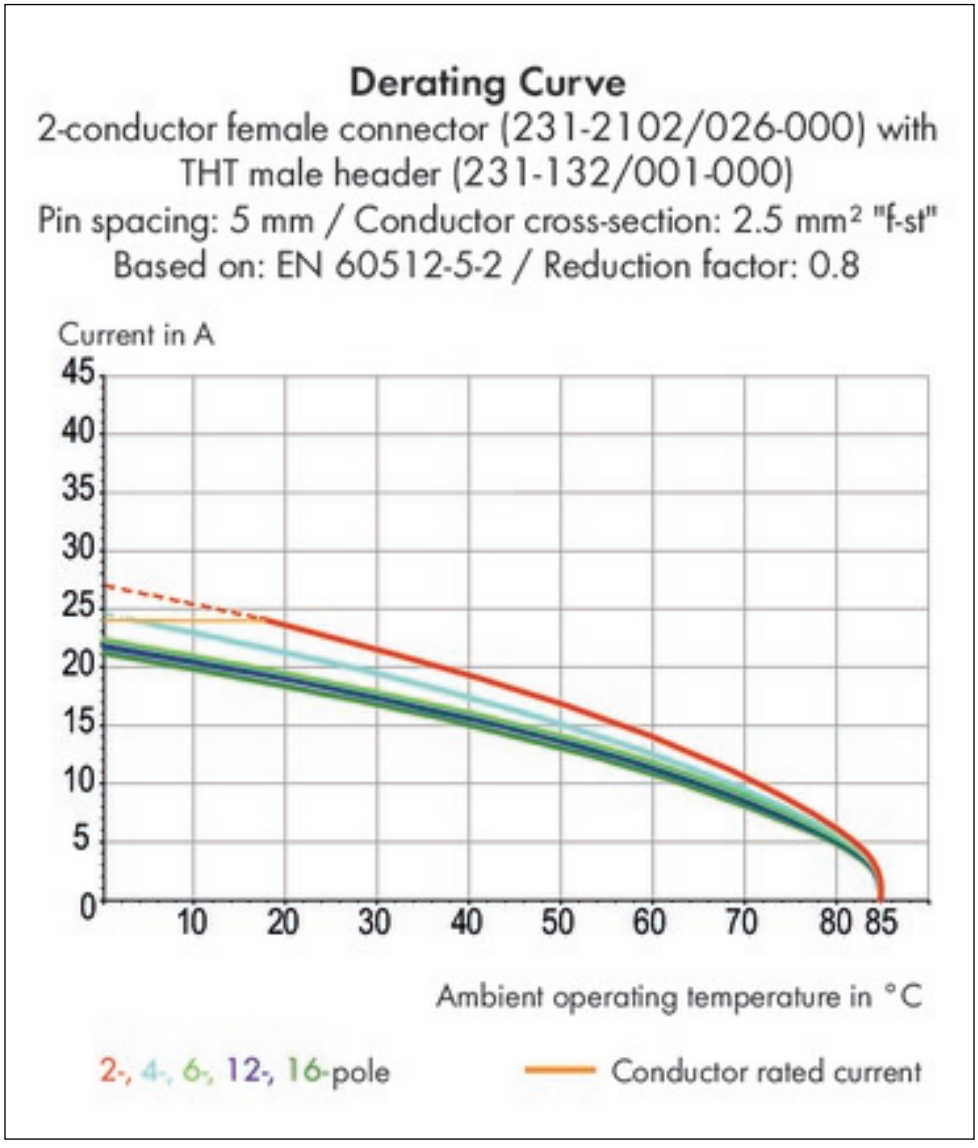

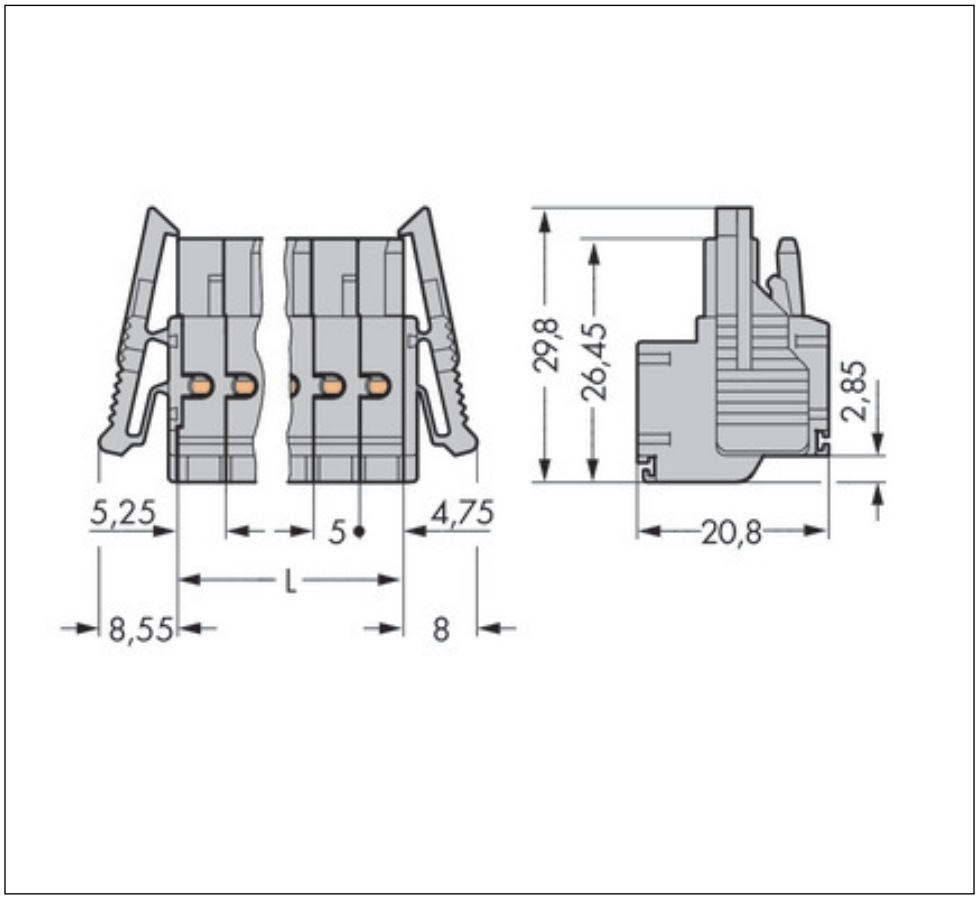
29,8
26,45
2,85
20,8
5,25
5
4,75
L
8,55
8



Adres

WAGO Kontakttechnik GmbH & Co. KG
Hansastr. 27
32423 Minden
Telefon: 0571/887-0
Fax: 0571/887-169
http://www.wago.com
© WAGO Kontakttechnik GmbH & Co. KG
Technische Änderungen und Irrtümer vorbehalten.