Wtyczka nierozbieralna z przewodem w obudowie IP44



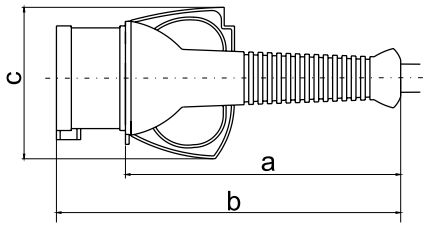

Numer wyrobu	Prąd	Napięcie	Liczba styków	Wymiary gabarytowe (mm)			Przyłączalność przewodów (mm²)
				a	b	c	
4822-4..	16A	230/400V~	3P+N+Z	150	187	82	1,0-2,5
4842-4..	32A	230/400V~	3P+N+Z	168	212	95	2,5-6

Możliwość wykonania z przewodem o dowolnej dlugosci i przyłączalności w/g tabeli (preferowane przewody HO7RN-F i OLFLEX CLASSIC)

Gniazda wtyczkowe w obudowach izolacyjnych



Gniazdo wtyczkowe stałe w obudowie IP44

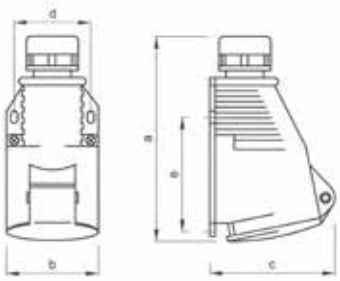

Numer wyrobu	In	Un	Liczba styków	Stopień ochrony	Przyłączalność przewodów	a	b	c	d	e
2629-126	16 A	230 V~	2P+Z	IP44	1,5-4,0 mm²	115	57	79	70	70
2627-126	16 A	400 V~	3P+ Z	IP44	1,5-4,0 mm²	158	58	86	70	70
2622-126	16 A	230/400 V~	3P+N+Z	IP44	1,5-4,0 mm²	158	64	93	70	70
2647-126	32 A	400 V~	3P+Z	IP44	2,5-10,0 mm²	185	66	96	56	85
2642-126	32 A	230/400 V~	3P+N+Z	IP44	2,5-10,0 mm²	185	73	103	58	114



Gniazdo wtyczkowe stałe w obudowie IP67

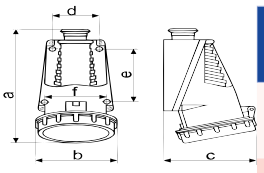

Numer wyrobu	I_n	Un	Liczba styków	Stopień ochrony	Przyłączalność przewodów	a	b	c	d	e	f	Dławnice
2624-137	16 A	230 V~	2P+Z	IP67	1,5-4,0 mm²	155	68	90	40	75	62	P16
2626-137	16 A	230/400 V~	3P+N+Z	IP67	1,5-4,0 mm²	165	85	108	44,5	78	77,5	P16
2646-137	32 A	230/400 V~	3P+N+Z	IP67	2,5-10 mm²	175	98	120	51	88	84	P21
2666-138	63 A	230/400 V~	3P+N+Z	IP67	6,0-25,0 mm²	280	107	130	84	105	104	P36