	Sposób podłączenia	Wyposażenie w styki		Znamionowy prąd pracy		Konwencjonalny prąd termiczny	Oznaczenie	Można łączyć z modułem styków pomocniczych	Symbol graficzny
		Z = zwierny	R = rozwierny	AC-15					
				220 V 230 V 240 V	380 V 400 V 415 V				
				I_e	I_e	I_{th}			
				A	A	A			
Aparaty podstawowe z wymuszonym prowadzeniem styków									
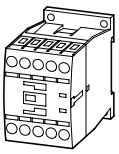	Zaciski ze śrubą	4 Z	–	6	4	16	40E	DILA-XHI(V)...	
		3 Z	1 R				31E	DILA-XHI(V)...	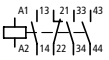
		2 Z	2 R				22E	DILA-XHI(V)...	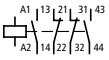
	Zaciski sprężynowe	4 Z	–	6	4	16	40E	DILA-XHIC(V)...	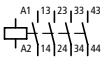
		3 Z	1 R				31E	DILA-XHIC(V)...	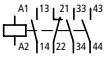
		2 Z	2 R				22E	DILA-XHIC(V)...	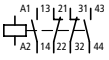

Sterowanie prądem przemiennym Typ Nr zam.	Opak.	Symbol graficzny	Sterowanie prądem stałym Typ Nr zam.	Opak.	Uwagi
DILA-40(230V50HZ) 276329	1 szt.	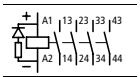	**DILA-40(24VDC)** 276344	1 szt.	**Z zaciskami ze śrubą:** 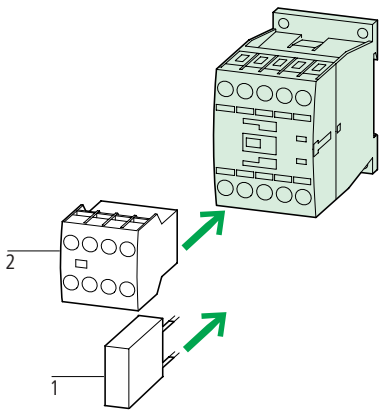
DILA-31(230V50HZ) 276364		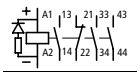	**DILA-31(24VDC)** 276379		
DILA-22(230V50HZ) 276399		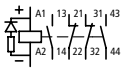	**DILA-22(24VDC)** 276414		
DILAC-40(230V50HZ) 276441	1 szt.	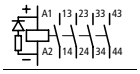	**DILAC-40(24VDC)** 276456	1 szt.	**Z zaciskami sprężynowymi:** 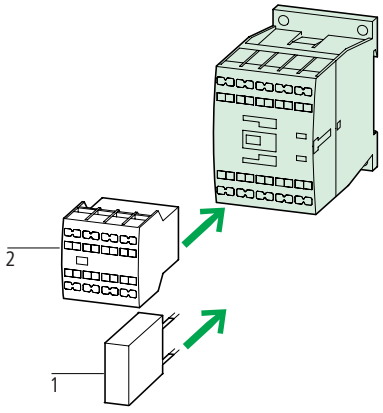
DILAC-31(230V50HZ) 276473		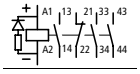	**DILAC-31(24VDC)** 276488		
DILAC-22(230V50HZ) 276505		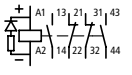	**DILAC-22(24VDC)** 276520		

Wyposażenie dodatkowe **Strona**
1 Układ ochronny → 5/42
2 Moduły styków pomocniczych → 5/11
Inne napięcia sterownicze → 5/52

Elementy łączeniowe zgodnie z EN 50011
Oznaczenie podłączeń cewki zgodnie z EN 50005

Styczniki sterowane napięciem stałym są wyposażone w układ ochronny.

Wyposażenie dodatkowe **Strona**
1 Układ ochronny → 5/42
2 Moduły styków pomocniczych → 5/11
Inne napięcia sterownicze → 5/52

Elementy łączeniowe zgodnie z EN 50011
Oznaczenie podłączeń cewki zgodnie z EN 50005

Styczniki sterowane napięciem stałym są wyposażone w układ ochronny.

Sposób podłączenia		Wyposażenie w styki		Znamionowy prąd pracy		Konwencjonalny prąd termiczny	Symbol graficzny
		Z = zwierny	R = rozwierny	AC-15			
				220 V 230 V 240 V	380 V 400 V 415 V		
				I_e	I_e	I_{th}	
				A	A	A	
Moduły styków pomocniczych DILA							
z wymuszonym prowadzeniem styków (z wyj. ...XHI(C)V...)							
Zaciski ze śrubą		2-bieg.	–	2 R	6	3	16	
			1 Z	1 R				
			2 Z	–				
			1 Z_F	1 R_S				
		4-bieg.	–	4 R				
			1 Z	3 R				
			2 Z	2 R				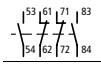
			3 Z	1 R				
			4 Z	–				
			1 Z, 1 Z_F	1 R, 1 R_S				
Zaciski sprężynowe		2-bieg.	–	2 R				
			1 Z	1 R				
			2 Z	–				
			1 Z_F	1 R_S				
		4-bieg.	–	4 R				
			1 Z	3 R				
			2 Z	2 R				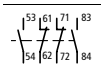
			3 Z	1 R				
			4 Z	–				
			1 Z, 1 Z_F	1 R, 1 R_S				

Oznaczenie/wariant połączenia			**Typ** Nr zam.		Opak.	**Uwagi**
DILA(C)-40	DILA(C)-31	DILA(C)-22				
42E	33	24	**DILA-XHI02** 276420		5 szt.	Warianty wykonania E odpowiadają normie EN 50011 i są preferowane, pozostałe warianty odpowiadają normie EN 50005. Styczniki sterowane prądem stałym DILA(C)-22 mogą być łączone tylko z 2-biegunowymi stycznikami pomocniczymi. Z_F: Z przyspieszonym zwieraniem R_S: Z opóźnionym odpadaniem
51E	42	33	**DILA-XHI11** 276421			
60 E	51	42	**DILA-XHI20** 276422			
51	42	33	**DILA-XHIV11** 276423			
44 E	35	26	**DILA-XHI04** 276424			
53 E	44	35	**DILA-XHI13** 276425			
62E	53	44	**DILA-XHI22** 276426			
71 E	62	53	**DILA-XHI31** 276427			
80E	71	62	**DILA-XHI40** 276428			
62	53	44	**DILA-XHIV22** 276429			
42E	33	24	**DILA-XHIC02** 276526			
51E	42	33	**DILA-XHIC11** 276527			
60 E	51	42	**DILA-XHIC20** 276528			
51	42	33	**DILA-XHICV11** 276529			
44 E	35	26	**DILA-XHIC04** 276530			
53 E	44	35	**DILA-XHIC13** 276531			
62E	53	44	**DILA-XHIC22** 276532			
71 E	62	53	**DILA-XHIC31** 276533			
80E	71	62	**DILA-XHIC40** 276534			
62	53	44	**DILA-XHICV22** 276535			

	Z zaciskami ze śrubą			Z zaciskami sprężynowymi		
	DILA-40(...)	**DILA-31(...)**	**DILA-22(...)**	**DILAC-40(...)**	**DILAC-31(...)**	**DILAC-22(...)**
	Nr zam.[1]	Nr zam.[1]	Nr zam.[1]	Nr zam.[1]	Nr zam.[1]	Nr zam.[1]
Napięcia standardowe						
24V50Hz	276316	276351	276386	276431	276463	276495
240V50Hz	276318	276353	276388	–	–	–
110V50Hz120V60Hz	276326	276361	276396	276438	276470	276502
190V50Hz220V60Hz	276327	276362	276397	–	–	–
220V50Hz240V60Hz	276328	276363	276398	–	–	–
230V50Hz 240V60Hz	276329	276364	276399	276441	276473	276505
380V50Hz 440V60Hz	276330	276365	276400	–	–	–
400V50Hz 440V60Hz	276331	276366	276401	–	–	–
24V50Hz/60Hz	276333	276368	276403	276445	276477	276509
42V50Hz/60Hz	276334	276369	276404	–	–	–
110V50Hz/60Hz	276335	276370	276405	–	–	–
220V50Hz/60Hz	276336	276371	276406	–	–	–
230V50Hz/60Hz	276337	276372	276407	276449	276481	276513
Napięcia specjalne oprócz wyżej wymienionych[2]						
...V50Hz(12-500V)[3]	276341	276376	276411	276453	276485	276517
...V60Hz(12-600V)[3]	276342	276377	276412	276454	276486	276518

DC	Z zaciskami ze śrubą			Z zaciskami sprężynowymi		
	DILA-40(...)	**DILA-31(...)**	**DILA-22(...)**	**DILAC-40(...)**	**DILAC-31(...)**	**DILAC-22(...)**
	Nr zam.[1]	Nr zam.[1]	Nr zam.[1]	Nr zam.[1]	Nr zam.[1]	Nr zam.[1]
Napięcia standardowe						
24 V DC	276344	276379	276414	276456	276488	276520
48 V DC	276345	276380	276415	–	–	–
110 V DC	276347	276382	276417	276459	276491	276523
220 V DC	276348	276383	276418	276460	276492	276524
Napięcia specjalne oprócz wyżej wymienionych[2]						
...VDC(12-250V)[3]	276349	276384	276419	276461	276493	276525

Uwagi

[1] Numer zamówienia składa się z kombinacji typu i napięcia sterowniczego.
Aparaty z cewkami na dwa napięcia zamawia się pod jednym numerem.
[2] Przy napięciach specjalnych wymagane napięcie sterownicze musi zawierać się w podanym zakresie (...–...V)
[3] Najmniejsza zamawiana ilość 10 szt.