Wtyczki w obudowach izolacyjnych



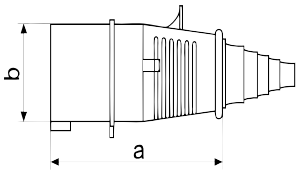

Wtyczka przenośna w obudowie IP44

Numer wyrobu	In	Un	Liczba styków	Stopień ochrony	Wielkość dławnicy	Przyłączal-ność przewo-dów	a	b
3625-326	16 A	127 V~	2P + Z	IP44	B16	1,0-2,5 mm²	116	43
3629-326	16 A	230 V~	2P+ Z	IP44	B16	1,0-2,5 mm²	116	43
3623-326	16 A	400 V~	3P+Z	IP44	B18,5	1.0-2,5 mm²	105	49
3622-326	16 A	230/400V~	3P+N+Z	IP44	B18,5	1,0-2,5 mm²	110	56
3643-326	32 A	400 V~	3P+Z	IP44	B22	2,5-6,0 mm²	128	57
3642-326	32 A	230/400 V~	3P+N+Z	IP44	B27	2,5-6,0 mm²	136	63



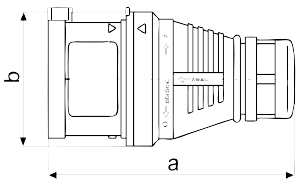

Wtyczka przenośna szybkozłączna w obudowie IP44

Numer wyrobu	In	Un	Liczba styków	Stopień ochrony	Przyłączalność prze-wodów	a	b
3627-326	16 A	400 V~	3P+Z	IP44	1,0-2,5 mm²	130	49
3628-326	16 A	230/400 V~	3P+N+Z	IP44	1,0-2,5 mm²	130	56
3647-326	32 A	400 V~	3P+Z	IP44	2,5-6,0 mm²	150	57
3648-326	32 A	230/400 V~	3P+N+Z	IP44	2,5-6,0 mm²	150	63



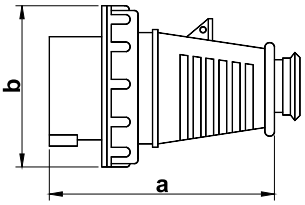

Wtyczka przenośna w obudowie IP67

Numer wyrobu	In	Un	Liczba styków	Stopień ochrony	Wielkość dławnicy	Przyłączalność przewodów	a	b
3624-337	16 A	230 V~	2P+Z	IP67	P16	1,0-2,5 mm²	128	68
3626-337	16 A	230/400 V~	3P+N+Z	IP67	P21	1,0-2,5 mm²	135	85
3646-337	32 A	230/400 V~	3P+N+Z	IP67	P29	2.5-6,0 mm²	160	98
3666-337	63 A	230/400 V~	3P+N+Z	IP67	P29	4,0-10,0 mm²	220	107