PRZYCISKI STEROWNICZE SERII B

Cechy charakterystyczne

- Maksymalna funkcjonalność i łatwy montaż
- Elementy łączeniowe montowane zatrzaskowo
- Elementy łączeniowe wykonane z niepalnego tworzywa V0 PA6
- Osłonięte wejście kablowe IP20 zapewniające bezpieczeństwo
- Możliwość uzyskania podświetlenia przez zastosowanie elementu podświetlającego
- Minimalne nagrzewanie i maksymalna trwałość dzięki wykorzystaniu LED
- Wytrzymałe guziki z poliwęglanu
- Szeroki wybór akcesoriów uzupełniających, jak tabliczki opisowe, osłony i inne

Dane Techniczne

Trwałość mechaniczna:	500.000 min. operacji
Trwałość elektryczna:	100.000 min. operacji
Temperatura pracy:	od -5 ºC do +40ºC
Stopień ochrony:	IP20 – dla elementów łączeniowych IP50 – dla napędów przycisków
Częstość łączeń:	3000 operacji / godzinę (bez obciążenia) 1200 operacji / godzinę (przy pełnym obciążeniu)
Znamionowe napięcie łączeniowe Ue:	250 V AC
Znamionowy prąd łączeniowy Ie:	4 A
Moc przełączania w kategorii AC15:	1000 VA 1 kA
Znamionowe napięcie izolacji Ui:	300 V
Napięcie znamionowe udarowe wytrzymywane Uimp:	2,5 kV
Materiał, z którego wykonane są styki:	AgNi
Rezystencja izolacji:	10 MΩ min. (500 V DC)
Przekroje przewodów przyłączeniowych:	1,5 - 2,5 mm^2
Produkt zgodny z normami:	EN 60947-5-1 VDE0660 / UL 508

Montaż

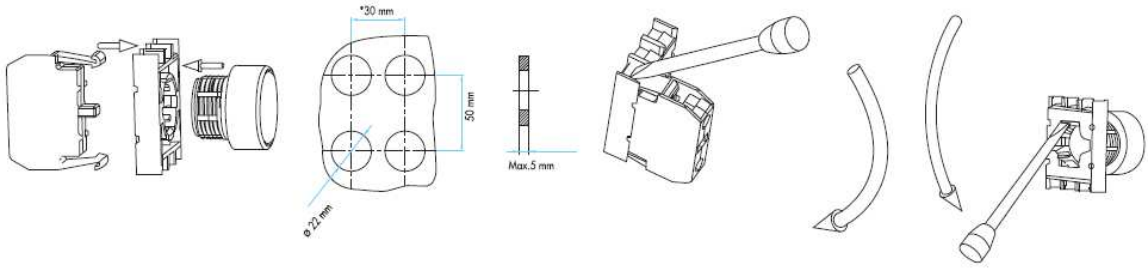

Uwaga:
Rozstaw otworów montażowych w przypadku przycisków bezpieczeństwa, dłoniowych, wzrasta do max. 75 mm zamiast 30 mm.

Rysunki wymiarowe

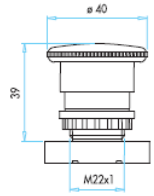

dłoniowy ryglowany 40mm

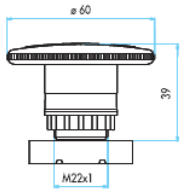

dłoniowy ryglowany 60mm

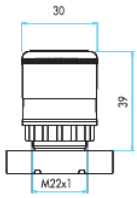

dłoniowy ryglowany 30mm

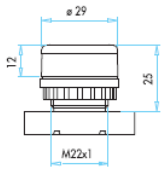

kryty

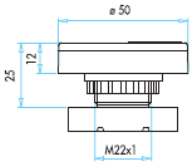

dwuklawiszowy płaski

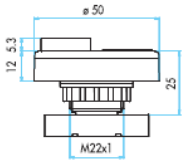

dwuklawiszowy wystający

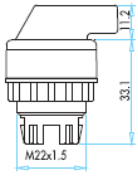

pokrętny

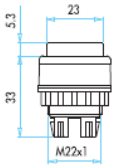

wystający

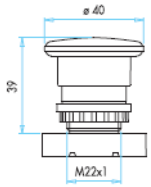

dłoniowy

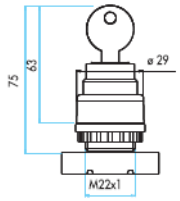

zamkowy

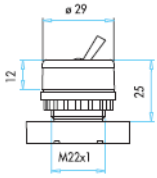

dźwigienkowy

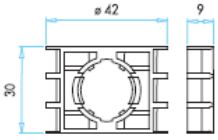

adapter

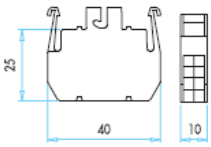

blok podświetlający

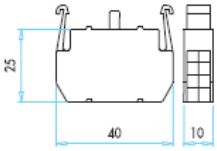

element łączeniowy

TABELA DOBORU PRZYCISKÓW STEROWNICZYCH SERII B

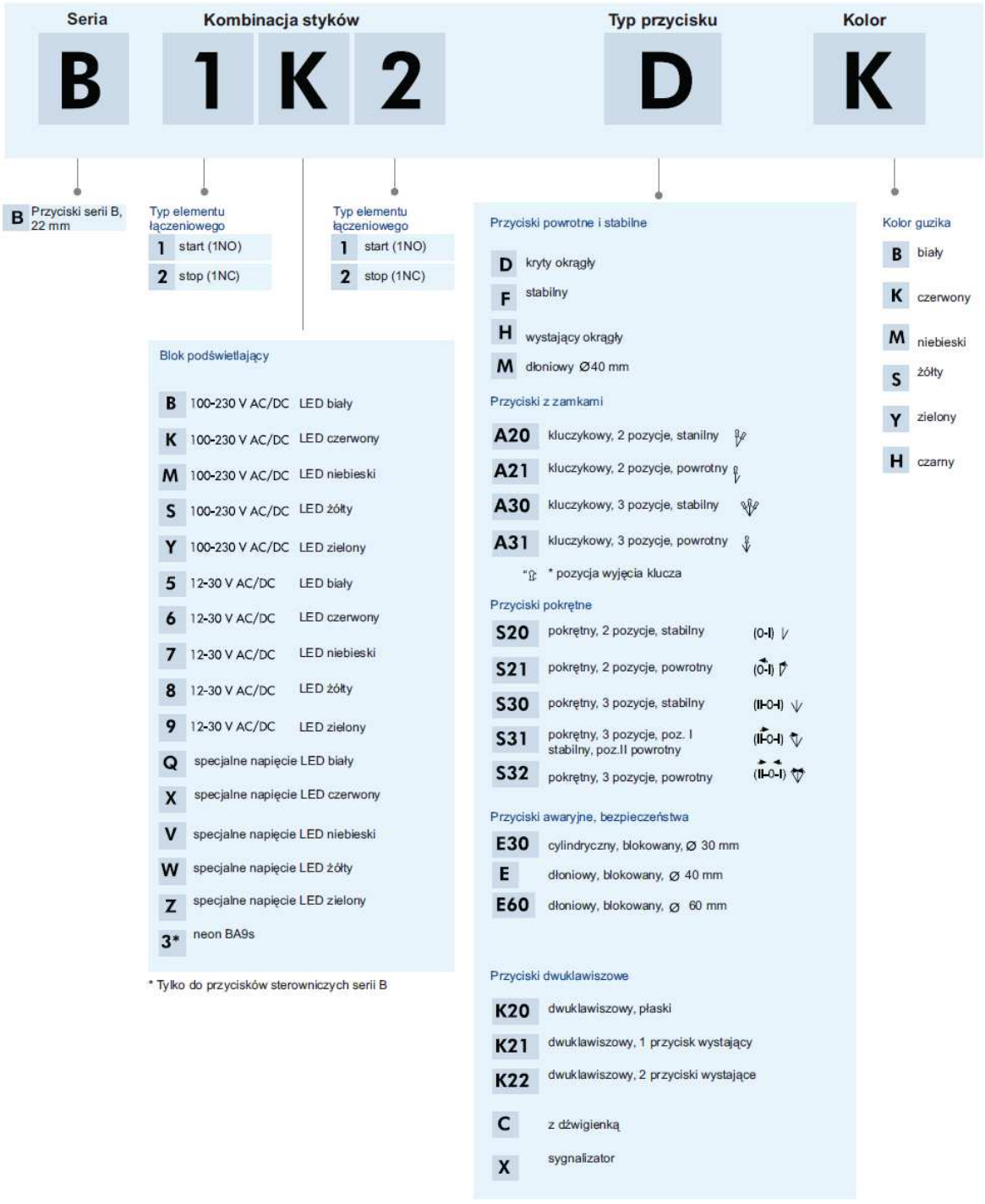

Przykład:
B100DY – przycisk kryty zielony, 1NO