ELEKTRO-PLAST OPATÓWEK

NOWOŚCI 2016 / NEW PRODUCTS 2016

TECHNIKA ELEKTROINSTALACYJNA / ELECTROTECHNICAL EQUIPMENT

ZŁĄCZKI ELEKTROTECHNICZNE / ELECTROTECHNICAL CONNECTORS

Listwa Zaciskowa PS - 12 torowa / PS 12 channels Terminal Block



Nr kat. / Cat No.	Symbol	Kolor / Colour	Wersja / Version
19.222	PS - 2,5P	pomarańczowy / orange	12 x 2,5
19.333	PS - 4P	pomarańczowy / orange	12 x 4
19.444	PS - 6P	pomarańczowy / orange	12 x 6
19.555	PS - 10P	pomarańczowy / orange	12 x 10
19.666	PS - 16P	pomarańczowy / orange	12 x 16

Kolor pomarańczowy / Orange colour - RAL 2003

10 szt. / 10 p.
200 szt. / 200 p.
2400 szt. / 2400 p.

Spełnia normy / Meet the standard PN-EN 60998-1:2005, PN-EN 60998-2:2005

Szybkozłączka Oświetleniowa PO / PO Lighting Fast Fixing



Nr kat. / Cat No.	Symbol	Kolor / Colour	mm²	Ilość otworów / number of holes	V	A
39.31	PO 31	biały / white	2,5	1	450	24
39.32	PO 32	biały / white	2,5	2	450	24

Kolor biały / White colour - RAL 9010

10 szt. / 10 p.
200 szt. / 200 p.
2400 szt. / 2400 p.

Spełnia normy / Meet the standard PN-EN 60998-1:2005, PN-EN 60998-2:2005

Odgałęźnik Instalacyjny WLZ / Installation Connector WLZ



Nr kat. / Cat No.	Kolor / Colour	Symbol	Mocowanie / Mounting	Ilość x przekrój otworów / quantity x cross section
48.435	szary / gray	WLZ 4x35	na szynę TH 35 lub do powierzchni płaskich / to TH 35 rails or to flat surfaces	4 x 35 mm²
48.436	szary / gray	WLZ 5x35	na szynę TH 35 lub do powierzchni płaskich / to TH 35 rails or to flat surfaces	5 x 35 mm²

Kolor szary / Gray colour

1 szt. / 1 p.

Spełnia normy / Meet the standard PN-EN 60947-7-1



www.elektro-plast.pl

Szyna Prądowa Typ-IZS / IZS-Type Current Rail



Nr kat. / Cat No.	Symbol	Kolor / Colour	Ilość torów / Way quantity	Wymiary / Dimensions [mm]			Prąd / Current	Przekrój toru / Way cross-section
				A	B	C		
45.202	IZS10/1F/12	szary / gray	1F	0,21	3,4	27	63A	10 mm²
45.208	IZS10/1F/18	szary / gray	1F	0,32	3,4	27	63A	10 mm²
45.214	IZS10/1F/54	szary / gray	1F	1	3,4	27	63A	10 mm²
45.219	IZS10/3F/9	szary / gray	3F	0,16	16,5	25,6	63A	10 mm²
45.222	IZS10/3F/12	szary / gray	3F	0,21	16,5	25,6	63A	10 mm²
45.228	IZS10/3F/18	szary / gray	3F	0,32	16,5	25,6	63A	10 mm²
45.234	IZS10/3F/54	szary / gray	3F	1	16,5	25,6	63A	10 mm²
45.236	IZS16/1F/12	szary / gray	1F	0,21	3,9	27	100A	16 mm²
45.238	IZS16/1F/18	szary / gray	1F	0,32	3,9	27	100A	16 mm²
45.245	IZS16/1F/54	szary / gray	1F	1	3,9	27	100A	16 mm²
45.249	IZS16/3F/9	szary / gray	3F	0,16	16,5	29,6	100A	16 mm²
45.262	IZS16/3F/12	szary / gray	3F	0,22	16,5	29,6	100A	16 mm²
45.268	IZS16/3F/18	szary / gray	3F	0,32	16,5	29,6	100A	16 mm²
45.274	IZS16/3F/24	szary / gray	3F	0,44	16,5	29,6	100A	16 mm²
45.275	IZS16/3F/54	szary / gray	3F	1	16,5	29,6	100A	16 mm²
45.282	IZS16/3F/12/D	szary / gray	3F	0,22	16,5	29,6	100A	16 mm²
45.284	IZS16/3F/18/D	szary / gray	3F	0,32	16,5	29,6	100A	16 mm²
45.286	IZS16/3F/24/D	szary / gray	3F	0,44	16,5	29,6	100A	16 mm²
45.288	IZS16/3F/54/D	szary / gray	3F		16,5	29,6	100A	16 mm²
45.290	IZS16/3F/36/D	szary / gray	3F	1	16,5	29,6	100A	16 mm²

Kolor szary / Gray colour - RAL 7035

10 szt. / 10 p.

Spełnia normy / Meet the standard PN-EN 60947-7-1

Listwa zaciskowa / Terminal strip



Nr kat. / Cat No.	Symbol	Kolor / Colour	Mocowanie / Mounting	Przekroje przewodów / wire cross-section
48.571	TH 35-7/N	niebieski / blue	na szynę TH 35 / to TH 35 rails	7 x 10 mm²
48.572	TH 35-7/Z	zielony / green		
48.511	TH 35-11/N	niebieski / blue	na szynę TH 35 / to TH 35 rails	11 x 10 mm²
48.512	TH 35-11/Z	zielony / green		
48.525	TH 35-11/25N	niebieski / blue	na szynę TH 35 / to TH 35 rails	9 x 10 mm² + 2 x 25 mm²
48.526	TH 35-11/25Z	zielony / green		
48.531	TH 35-16/N	niebieski / blue	na szynę TH 35 / to TH 35 rails	16 x 10 mm²
48.532	TH 35-16/Z	zielony / green		
48.565	TH 35-16/25/N	niebieski / blue	na szynę TH 35 / to TH 35 rails	14 x 10 mm² + 2 x 25 mm²
48.567	TH 35-16/25/Z	zielony / green		
48.553	TH 35-D/N	niebieski / blue	na szynę TH 35 / to TH 35 rails	16 x 10 mm² + 1 x 35 mm²
48.554	TH 35-D/Z	zielony / green		
48.555	TH 35-K/N	niebieski / blue	na szynę TH 35 / to TH 35 rails	11 x 10 mm² + 1 x 35 mm²
48.556	TH 35-K/Z	zielony / green		
48.557	TH 35-5B/N	niebieski / blue	na szynę TH 35 / to TH 35 rails	11x10 mm²
48.558	TH 35-5B/Z	zielony / green		

Kolor niebieski / Blue colour

Kolor zielony / Green colour

Spełnia normy / Meet the standard PN-EN 60947-7-1

Zacisk WLZ35P / WLZ35P Connector







Nr kat. / Cat No.	Symbol	Kolor / Colour	Mocowanie / Mounting	Przekroje przewodów / wire cross-section
48.516	WLZ35P/16/n	niebieski / blue	na szynę TH 35 lub do powierzchni płaskich wkrętami z niskim łbem / to TH 35 rails or to flat surfaces using low head cap screws	2,5 - 16 mm²
48.517	WLZ35P/16/s	szary / gray		
48.518	WLZ35P/16/z	żółto-zielony / yellow & green		
48.535	WLZ35P/35/n	niebieski / blue	na szynę TH 35 lub do powierzchni płaskich wkrętami z niskim łbem / to TH 35 rails or to flat surfaces using low head cap screws	2,5 - 35 mm²
48.536	WLZ35P/35/s	szary / gray		
48.537	WLZ35P/35/z	żółto-zielony / yellow & green		
48.550	WLZ35P/50/n	niebieski / blue	na szynę TH 35 lub do powierzchni płaskich wkrętami z niskim łbem / to TH 35 rails or to flat surfaces using low head cap screws	2,5 - 50 mm²
48.551	WLZ35P/50/s	szary / gray		
48.552	WLZ35P/50/z	żółto-zielony / yellow & green		
48.595	WLZ35P/95/n	niebieski / blue	na szynę TH 35 lub do powierzchni płaskich wkrętami z niskim łbem / to TH 35 rails or to flat surfaces using low head cap screws	16 - 95 mm²
48.596	WLZ35P/95/s	szary / gray		
48.597	WLZ35P/95/z	żółto-zielony / yellow & green		
48.505	WLZ35P/150/n	niebieski / blue	na szynę TH 35 lub do powierzchni płaskich wkrętami z niskim łbem / to TH 35 rails or to flat surfaces using low head cap screws	35 - 150 mm²
48.506	WLZ35P/150/s	szary / gray		
48.507	WLZ35P/150/z	żółto-zielony / yellow & green		
48.502	WLZ35P/240/n	niebieski / blue	na szynę TH 35 lub do powierzchni płaskich wkrętami z niskim łbem / to TH 35 rails or to flat surfaces using low head cap screws	35 - 240 mm²
48.503	WLZ35P/240/s	szary / gray		
48.504	WLZ35P/240/z	żółto-zielony / yellow & green		

Kolor niebieski / Blue colour
Kolor szary / Gray colour
Kolor żółto zielony / Yellow and green colour
1 szt. / 1 p.

Niezbędne klucze sześciokątne / Essential mounting hex keys
Obudowa - PA6 GF25 uniepalnione / Casing - PA6 GF25 uninflammable rendered
Wkład - mosiądz MO-58 / Input - brass MO-58

Spełnia normy / Meet the standard PN-EN 60947-7-1

Zacisk WLZ35/2x50 / WLZ35/2x50 Connector



Nr kat. / Cat No.	Symbol	Kolor / Colour	Mocowanie / Mounting	Przekroje przewodów / wire cross-section
48.250	WLZ35/2x50/n	niebieski / blue	na szynę TH 35 lub do powierzchni płaskich wkrętami z niskim łbem / to TH 35 rails or to flat surfaces using low head cap screws	2 × 2,5 - 50 mm²
48.251	WLZ35/2x50/s	szary / gray		
48.252	WLZ35/2x50/z	żółto-zielony / yellow & green		
48.295	WLZ35/2x95/n	niebieski / blue	na szynę TH 35 lub do powierzchni płaskich wkrętami z niskim łbem / to TH 35 rails or to flat surfaces using low head cap screws	2 × 16 - 95 mm²
48.296	WLZ35/2x95/s	szary / gray		
48.297	WLZ35/2x95/z	żółto-zielony / yellow & green		
48.215	WLZ35/2x150/n	niebieski / blue	na szynę TH 35 lub do powierzchni płaskich wkrętami z niskim łbem / to TH 35 rails or to flat surfaces using low head cap screws	2 × 35 - 150 mm²
48.216	WLZ35/2x150/s	szary / gray		
48.217	WLZ35/2x150/z	żółto-zielony / yellow & green		
48.224	WLZ35/2x240/n	niebieski / blue	na szynę TH 35 lub do powierzchni płaskich wkrętami z niskim łbem / to TH 35 rails or to flat surfaces using low head cap screws	2 × 35 - 240 mm²
48.225	WLZ35/2x240/s	szary / gray		
48.226	WLZ35/2x240/z	żółto-zielony / yellow & green		

Kolor niebieski / Blue colour
Kolor szary / Gray colour
Kolor żółto zielony / Yellow and green colour
1 szt. / 1 p.

Niezbędne klucze sześciokątne / Essential mounting hex keys
Obudowa - PA6 GF25 uniepalnione / Casing - PA6 GF25 uninflammable rendered
Wkład - mosiądz MO-58 / Input - brass MO-58

Spełnia normy / Meet the standard PN-EN 60947-7-1

Przepust Dławiący MULTI TSSM / Multigate MULTI TSSM



Nr kat. / Cat No.	Symbol	Kolor / Colour	Rozmiar / Size	IP67 for Cable Ø mm	A [mm]	B [mm]	D [mm]	D1 [mm]	H [mm]	H1 [mm]	H2 [mm]	szt. / p.
34.621	TSSM M20 S	szary / gray	M20	3x 4 -7	20,5	0,5-3	26	5	11	4	6,75	50
34.622	TSSM M20 CZ	czarny / black										
34.623	TSSM M20 B	biały / white										
34.625	TSSM M25 S	szary / gray	M25	3x 4-9	25,5	0,5-3,5	30	7	11	4	6,75	50
34.626	TSSM M25 CZ	czarny / black										
34.627	TSSM M25 B	biały / white										
34.611	TSSM PG11 S	szary / gray	PG11/18,6	3x 4-6	26	0,5-3	27,5	5	11	4	6,75	25
34.612	TSSM PG11 CZ	czarny / black										
34.613	TSSM PG11 B	biały / white										
34.616	TSSM PG16 S	szary / gray	PG16/22,5	3x 4-8	30	0,5-3,5	32,5	7	11	4	6,75	25
34.617	TSSM PG16 CZ	czarny / black										
34.618	TSSM PG16 B	biały / white										

Kolor biały / White colour - RAL 9010

Kolor czarny/ Black colour - RAL 9005

Kolor szary / Gray colour - RAL 7035

STABILNOŚĆ pracy / STABLE performance -50÷125°C

Spełnia normy / Meet the standard IEC 60529

Dławik Metryczny M / M - Metric Gland



Nr kat. / Cat No.	Symbol	Kolor / Colour	Ø montażu / Ø of mounting [mm]	Ø przewodu / Ø of wire [mm]	IP
34.512	M12	szary / gray		3 – 6,5	IP 68
34.516	M16	szary / gray		5 – 10	IP 68
34.520	M20	szary / gray		10 – 14	IP 68
34.525	M25	szary / gray		13 – 18	IP 68
34.532	M32	szary / gray		18 – 25	IP 68
34.540	M40	szary / gray		22 – 32	IP 68
34.550	M50	szary / gray		30 – 38	IP 68
34.563	M63	szary / gray		34 - 38	IP 68

Kolor szary / Gray colour - RAL 7035

50 szt. / 50 p.

STABILNOŚĆ pracy / STABLE performance -40÷85°C

Spełnia normy / Meet the standard EN 60529

Rozdzielnica Podtynkowa Multimedialna SRp-24/BM / Multimedia Flush Distribution Board SRp-24/BM



Nr kat. / Cat No.	Symbol	Kolor / Colour	Wersja / Version	Waga / Weight [kg]	IP
2.155	SRp-24/BM	biały / white	multimedialna, białe drzwi ABS / multimedia, white door	1,4	IP40

Kolor biały / White colour - RAL 9003

1 szt. / 1 p.

Tworzywo ABS / ABS Plastic

II Klasa Ochronności / II Protection Class

STABILNOŚĆ pracy / STABLE performance -25÷60°C

ODPORNOŚĆ na uderzenia / Impact RESISTANCE IK07

PLOMBOWANIE / SEALING

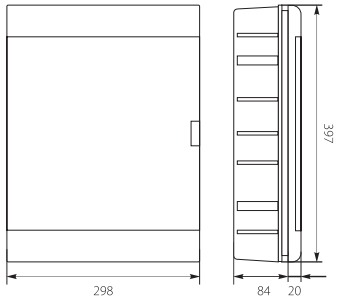

Spełnia normy / Meet the standard PN-EN 62208:2011

SPRAWDŹ CAŁĄ NASZĄ OFERTĘ / CHECK OUR ENTIRE OFFER

ELEKTRO•PLAST OPATÓWEK

www.elektro-plast.pl

Z.P.H. ELEKTRO-PLAST Sp. z o.o.
POLSKA, 62-860 Opatówek
ul. Rogatka 14

tel.: +48 62 767 06 73
tel./fax: +48 62 767 03 76
mobile: +48 600 070 411

biuro@elektro-plast.pl

ZAKŁAD PRODUKCYJNY
/ FACTORY MANUFACTURER
POLSKA, 62-820 Stawiszyn
ul. Szosa Konińska 4