Mocowanie odpowiednie do różnorodnych podłoży







WERSJE

- stal ocynkowana galwanicznie
- stal nierdzewna

APROBATY

MATERIAY BUDOWLANE

Aprobata do:

- Beton C12/15
- pustaki ceramiczne
- pustaki silikatowe
- bloczki silikatowe pełne
- Bloczki pełne z betonu lekkiego
- Cegła pełna

Nadaje si take do:

- Kamień naturalny o zwięzłej strukturze
- Panele gipsowe pełne
- Pustaki z betonu lekkiego
- Panele ścienne trójwarstwowe
- beton z kruszywa lekkiego

ZALETY

- Uniwersalna zasada działania przy głębokości zakotwienia 70 mm i z wyjątkowymi asymetrycznymi ząbkami ułatwia montaż w każdym, nawet w nieznanym materiale podłoża. Dzięki temu kołek FUR stanowi dobre rozwiązanie przy projektach o nieznanym podłożu budowlanym, i w każdym przypadku gwarantuje bezpieczne mocowanie.
- Smukła geometria kołka ułatwia montaż, nawet jeśli konstrukcja drewniana ma grube elementy i wąskie wiercone otwory.
- Dostępny pełen asortyment o średnicach 8, 10 i 14 mm oraz o długościach kołka od 80 do 360 mm.

ZASTOSOWANIA

- Podkonstrukcje fasadowe, stropowe i dachowe z drewna lub metalu
- Okna
- Bramy i drzwi
- Kantówki

FUNKCJONOWANIE

- Kołek FUR nadaje się do montażu przelotowego.
- Wskutek wkręcania wkręta dochodzi do rozparcia pojedynczych ząbków. W materiałach pełnych ząbki generują równomierne siły rozprężania. W pustakach ząbki dociskają do stykających się ścianek i rozchodzą w pustych przestrzeniach.
- W pustakach z otworami pionowymi należy wiercić jedynie obrotowo (bez udaru).
- Do montażu konstrukcji drewnianych zaleca się stosowanie wkrętów z łbem stożkowym płaskim; a w przypadku konstrukcji metalowych należy użyć kołka z wkrętem o łbie sześciokątnym i zintegrowaną podkładką.

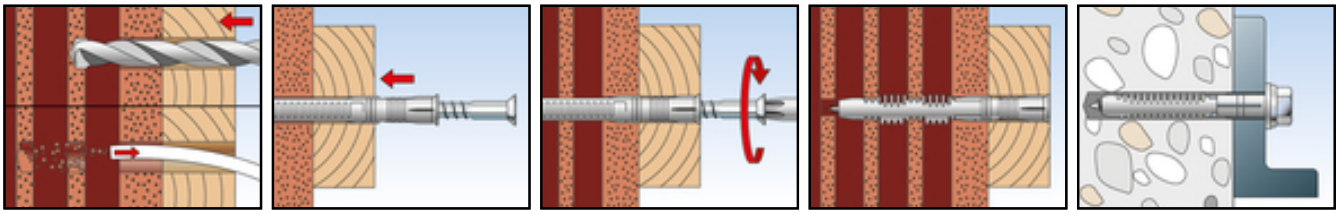

INFORMACJE TECHNICZNE



ocynkowana galwanicznie

Koki ramowe FUR-T

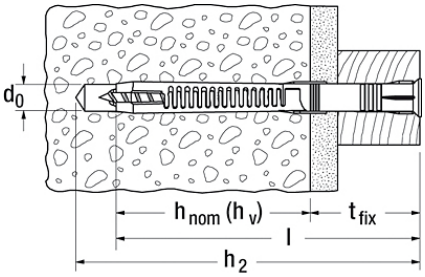

Nazwa artykułu	Nr art.	aprobata ETA	Średnica otworu d_0 [mm]	min. głębokość otworu przy montażu przelotowym h_2 [mm]	min. głębokość zakotwienia h_{nom} (h_v) [mm]	Długość kotwy l [mm]
FUR 8 x 80 T	**070110**		8	90	70	80
FUR 8 x 100 T	**070111**		8	110	70	100
FUR 8 x 120 T	**070112**		8	130	70	120
FUR 10 x 80 T	**088756**	■	10	90	70	80
FUR 10 x 100 T	**088757**	■	10	110	70	100
FUR 10 x 115 T	**088760**	■	10	125	70	115
FUR 10 x 135 T	**088758**	■	10	145	70	135
FUR 10 x 160 T	**088759**	■	10	170	70	160
FUR 10 x 185 T	**088761**	■	10	195	70	185
FUR 10 x 200 T	**088764**	■	10	210	70	200
FUR 10 x 230 T	**088762**	■	10	240	70	230

Nazwa artykułu	Nr art.	aprobata ETA	Średnica otworu d_0 [mm]	min. głębokość otworu przy montażu przelotowym h_2 [mm]	min. głębokość zakotwienia h_{nom} (h_v) [mm]	Długość kotwy l [mm]
FUR 8 x 80 T A4	**070120**		8	90	70	80
FUR 8 x 100 T A4	**070121**		8	110	70	100
FUR 8 x 120 T A4	**070122**		8	130	70	120
FUR 10 x 80 T A4	**088784**	■	10	90	70	80
FUR 10 x 100 T A4	**088785**	■	10	110	70	100
FUR 10 x 115 T A4	**088791**	■	10	125	70	115
FUR 10 x 135 T A4	**088786**	■	10	145	70	135
FUR 10 x 160 T A4	**088787**	■	10	170	70	160
FUR 10 x 185 T A4	**088788**	■	10	195	70	185
FUR 10 x 200 T A4	**088789**	■	10	210	70	200
FUR 10 x 230 T A4	**088790**	■	10	240	70	230