PRZYCISKI STEROWNICZE

• NAPĘDY ZAMKOWE



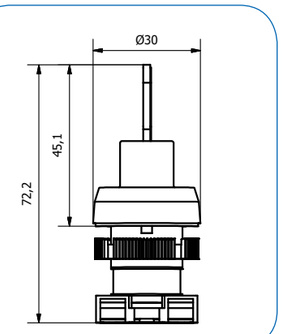

Rodzaj	Oznaczenie	Masa (g)
Napęd zamkowy, 0 – I, stabilny, kąt obrotu klucza 60° 1 – wyjęcie klucza w pozycji 0 2 – wyjęcie klucza w pozycji 0 i I IP40	NEF22M – Za1 NEF22M – Za2	82
Napęd zamkowy, 0 ← I, niestabilny, kąt obrotu klucza 60° 1 – wyjęcie klucza w pozycji 0 IP40	NEF22M – Zb1	82
Napęd zamkowy, I – 0 – II, stabilny, kąt obrotu klucza 2x45°, zestyki łącznika przełączane są oddzielnie 1 – wyjęcie klucza w pozycji 0 2 – wyjęcie klucza w pozycji 0 i I 3 – wyjęcie klucza w pozycjach 0, I i II IP40	NEF22M – Zc1 NEF22M – Zc2 NEF22M – Zc3	82
Napęd zamkowy, I – 0 ← II, poz. I stabilna, poz. II niestabilna, kąt obrotu klucza: 60° do poz. I, 45° do poz. II, zestyki łącznika przełączane są równocześnie 1 – wyjęcie klucza w pozycji 0 2 – wyjęcie klucza w pozycji 0 i I IP40	NEF22M – Zd1 NEF22M – Zd2	82
Napęd zamkowy, I → 0 ← II, niestabilny, kąt obrotu klucza 2x45°, zestyki łącznika przełączane są oddzielnie 1 – wyjęcie klucza w pozycji 0 IP40	NEF22M – Ze1	82
Napęd zamkowy, I – 0 ← II, poz. I stabilna, poz. II niestabilna, kąt obrotu klucza 2x45°, zestyki łącznika przełączane są oddzielnie 1 – wyjęcie klucza w pozycji 0 2 – wyjęcie klucza w pozycji 0 i I IP40	NEF22M – Zf1 NEF22M – Zf2	82
Napęd zamkowy, I → 0 – II, poz. I niestabilna, poz. II stabilna, kąt obrotu klucza 2x45°, zestyki łącznika przełączane są oddzielnie 1 – wyjęcie klucza w pozycji 0 IP40	NEF22M – Zg1	82
Napęd zamkowy, 0 – I – II, stabilny, kąt obrotu klucza 2x45°, zestyki łącznika przełączane są oddzielnie 2 – wyjęcie klucza w pozycji 0 i I 3 – wyjęcie klucza w pozycjach 0, I i II IP40	NEF22M – Zh2 NEF22M – Zh3	82
Napęd zamkowy, 0 – I ← II, poz. I stabilna, poz. II niestabilna, kąt obrotu klucza 2x45°, zestyki łącznika przełączane są oddzielnie 2 – wyjęcie klucza w pozycji 0 i I IP40	NEF22M – Zi2	82

• NAPĘDY DŁONIOWE RYGLOWANE AWARYJNE







Rodzaj	Oznaczenie	Kolor	Wymiary (mm)	Masa (g)
Napęd dłoniowy ryglowany, odryglowywany przez obrót guzika, średnica grzybka Ø40 IP55	NEF22M – DR/P c	●	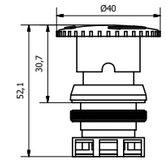	90
Napęd dłoniowy uszczelniony ryglowany, odryglowywany przez wyciągnięcie guzika, średnica grzybka Ø40 IP65	NEF22M – DR c	●	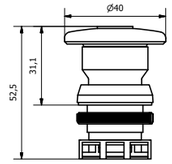	93
Napęd dłoniowy ryglowany, odryglowywany przez obrót guzika, trójkątny IP55	NEF22M – DR/P TR c	●	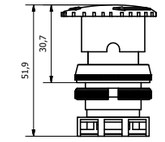	89

• ELEMENTY ŁĄCZENIOWE SAMOCZYSZCZĄCE I BLOKI PODŚWIETLAJĄCE







Opis	Oznaczenie	Kolor	Wymiary (mm)	Masa (g)
Element łączeniowy typu EF22GX (1NO) IP20	EF22GX	●	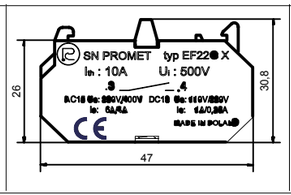	11
Element łączeniowy typu EF22GY (1NC) z otwieraniem skutecznym IP20	EF22GY	●	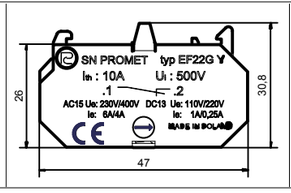	12
Uniwersalny blok podświetlający LED na napięcie 24-230V AC/DC świecący światłem ciągłym IP20	EF22LN c EF22LN z EF22LN g EF22LN n EF22LB b	● ● ● ● ○	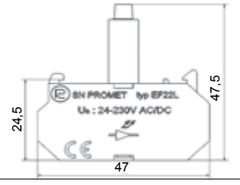	12
Uniwersalny blok podświetlający LED na napięcie 24-230V AC/DC błyskający IP20	EF22LB c EF22LB z EF22LB g EF22LB n EF22LB b	● ● ● ● ○	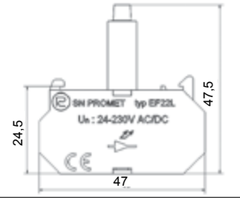	12