• PRZYCISKI ZAMKOWE



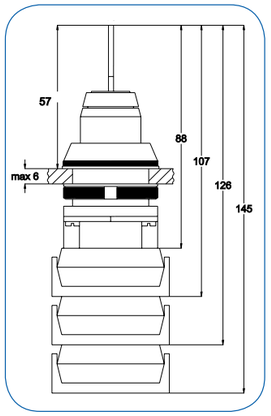

Rodzaj	Oznaczenie	Kolor	Masa[1] (g)
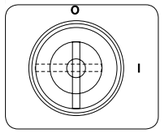 Przycisk zamkowy, 0 – I, stabilny, kąt obrotu klucza 90° IP56	NEF30 – TZaM...	metalowy	115
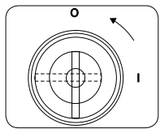 Przycisk zamkowy, 0 ← I, niestabilny, kąt obrotu klucza 90° IP56	NEF30 – TZbM...	metalowy	115
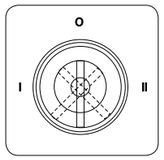 Przycisk zamkowy, I – 0 – II, stabilny, kąt obrotu klucza 2x60°, zestyki łącznika przełączane są oddzielnie IP56	NEF30 – TZcM...	metalowy	117
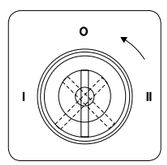 Przycisk zamkowy, I – 0 ← II, poz. I stabilna, poz. II niestabilna, kąt obrotu klucza 2x60°, zestyki łącznika przełączane są równocześnie IP56	NEF30 – TZdM...	metalowy	117
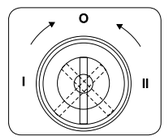 Przycisk zamkowy, I → 0 ← II, niestabilny, kąt obrotu klucza 2x60°, zestyki łącznika przełączane są oddzielnie IP56	NEF30 – TZeM...	metalowy	117
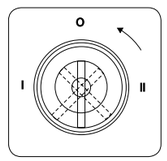 Przycisk zamkowy, I – 0 ← II, poz. I stabilna, poz. II niestabilna, kąt obrotu klucza 2x60°, zestyki łącznika przełączane są oddzielnie IP56	NEF30 – TZfM...	metalowy	117

UWAGI:
1. Podano masy napędów bez elementów łączeniowych. Dane dot. elementów EF30 patrz na str.37.
2. Klucz można wyciągnąć tylko w pozycji 0.





Rodzaj	Oznaczenie	Kolor	Wymiary (mm)	Masa[1] (g)
Przycisk zamkowy, I – 0 – II stabilny, kąt obrotu klucza 2x90° Klucz wymowany w każdym położeniu IP55	NEF30 - Z...	●	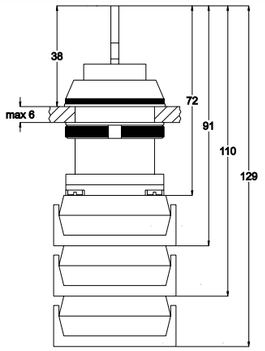	151
Przycisk zamkowy, 0 – I kąt obrotu klucza 90° Klucz wyjmowany tylko w pozycji 0 IP56	NEF30 - B...	metalowy	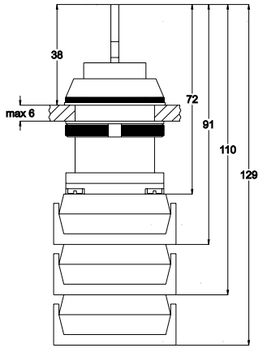	151

UWAGI:
1. Podano masy napędów bez elementów łączeniowych. Dane dot. elementów EF30 patrz na str.37
2. W przyciskach NEF30-Z zamek umożliwia zablokowanie styków w położeniu niewymuszonym przez obrót klucza w lewo do pozycji „I" lub w położeniu wymuszonym przez wcisnięcie guzika i obrót kluczyka w prawo do pozycji „II". W pozycji „0" po wyjęciu klucza przycisk działa podobnie jak przycisk powrotny. Klucz można wyjmować we wszystkich trzech położeniach.
3. W przyciskach NEF30-B poprzez obrót klucza w prawo do pozycji „I" następuje zablokowanie klucza w pozycji wymuszonej. Odblokowanie następuje poprzez obrót klucza w lewo do pozycji „0". Klucz mozna wyjmować tylko w pozycji „0".

1d.3 OTWORY MONTAŻOWE

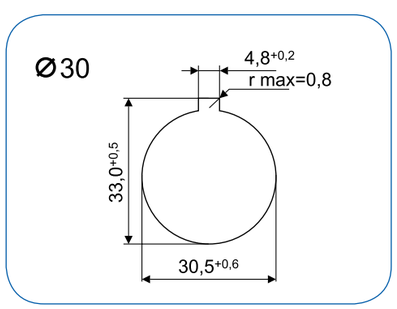

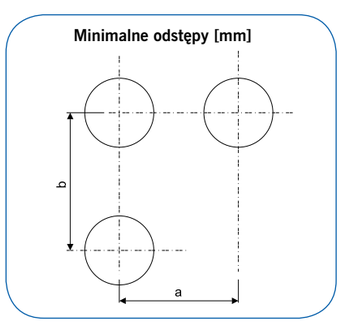

a [mm]	b [mm]
50	65