wtyk 1-przewodowy; płytka uchwytowa; 1,5 mm²; Raster 3,5 mm; 6 -bieg.

Numer wyrobu: 2091-1526/002-000



wtyk 1-przewodowy; płytka uchwytowa; 1,5 mm²; Raster 3,5 mm; 6-bieg.

Nazwa

RoHS ✓
Compliant

Dane handlowe

Dostawca	*WAGO*
Nr wyrobu dostawcy	*2091-1526/002-000*
GTIN / EAN	*4050821161370*
Zawartość	*1*
Opakowanie jednostkowe	*100*
Nr artykułu u klienta	

Uwagi

opis artykułu:uniwersalny zacisk do wszystkich rodzajów przewodówmontaż wtykowy przewodów jednodrutowych i linkowych z tulejkami, bez pomocy narzędziprosta, intuicyjna obsługa, bez użycia specjalistycznych narzędzimożliwość pomiaru od strony płaszczyzny podłączania przewodów – pomiar dotykowydo połączeń "przewód -przewód" i "płytka-przewód"dźwignia zwalniającawskazówka dot. bezpieczeństwa 1: The picoMAX® pluggable connection system is designed without breaking capacity for compliance with DIN EN 61984. When used as intended, MCS Connectors shall not be connected/disconnected when live or under load. The circuit design should ensure header pins, which can be touched, are not live when unmated.

Dane techniczne

Inne

Dane techniczne	
parametry znamionowe zgodnie z	*IEC/EN 60664-1*
napięcie znamionowe (III / 3) [V]	*160 [V]*
napięcie znamionowe udarowe (III / 3) [kV]	*2.5 [kV]*
napięcie znamionowe (III / 2) [V]	*160 [V]*
napięcie znamionowe udarowe (III / 2) [kV]	*2.5 [kV]*
napięcie znamionowe (II / 2) [V]	*320 [V]*
napięcie znamionowe udarowe (II / 2) [kV]	*2.5 [kV]*
prąd znamionowy [A]	*10 [A]*
technika podłączania czujnika	*Push-in CAGE CLAMP®*
rodzaj montażu	*przyciski*
przewód jednodrutowy	*0,2 … 1,5 mm² / 24 … 14 AWG*
przewód linkowy	*0,2 … 1,5 mm² / 24 … 14 AWG*
przewód linkowy z tulejką z kołnierzem z tworzywa	*0,25 … 0,75 mm²*
przewód linkowy z tulejką bez kołnierza z tworzywa	*0,25 … 1,5 mm²*
dł. odizolowania przewodu	*8 … 9 mm / 0.31 … 0.35 cal*
l. bieg.	*6*
łączna liczba zacisków	*6*
łączna liczba potencjałów	*6*
liczba typów zacisku	*1*
liczba poziomów	*1*
raster	*3,5 mm (0.138 in)*
szerokość	*23 mm / 0.906 cal*
wysokość	*15,9 mm / 0.626 cal*
głębokość	*28 mm / 1.102 cal*
wykonanie zestyków w obrębie wielowtyku	*złączka wtyk/wtyczka*
typ wielowtyku	*do przewodów*
ochrona przed błędnym podłączeniem	*No*
blokada połączenia wtykowego	*uchwyt zatrzaskowy*
kolor	*jasnoszary*
grupa materiału izolacyjnego	*I*
materiał izolacyjny	*poliftalamid (PPA GF)*
klasa palności zgodnie z UL 94	*V0*
materiał sprężyny zaciskowej	*chromoniklowa stal sprężynowa (CrNi)*
materiał styku	*miedź elektrolityczna (ECu)*

Dane techniczne	
powierzchnia styku	*cynowana*
obciążenie ogniowe [MJ]	*0.142 [MJ]*
ciężar [g]	*6.057 [g]*
zakres temperatur granicznych	*-60 … 100 °C*
rodzaju opakowania	*BOX*
raster od [in]	*0.138 [in]*
raster od [mm]	*3.5 [mm]*
wykonanie styków	*złączka wtyk/wtyczka; do przewodów*
rodzina produktów	*picoMAX*
główna funkcja produktu	*złączka wtyk/wtyczka*
typ produktu	*wielowtyki do płytek drukowanych*

Zdjęcia i schematy



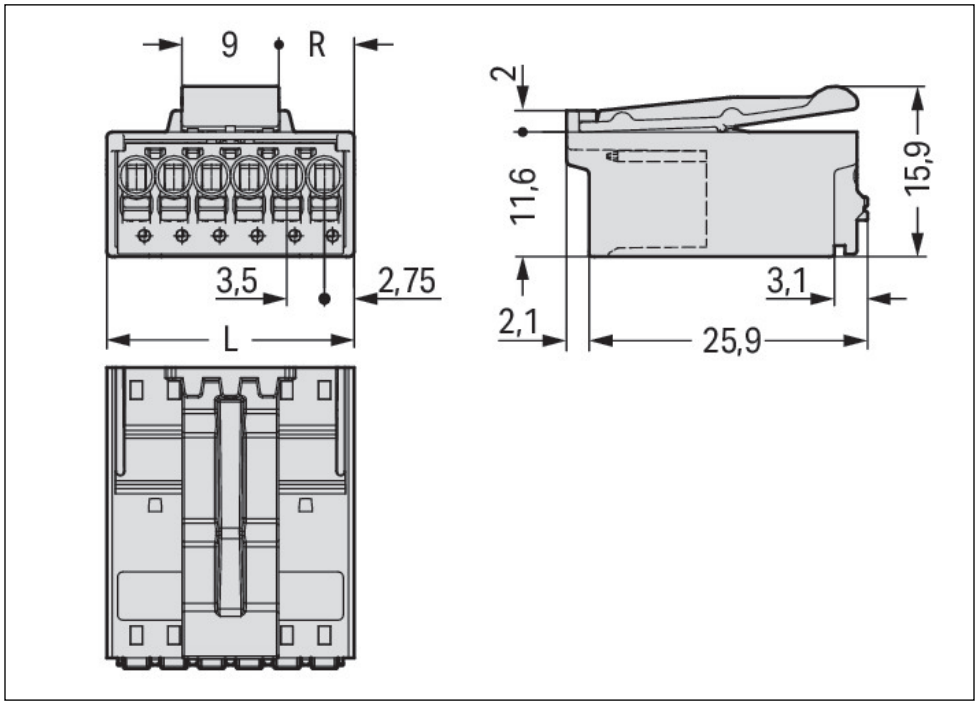



Adres

WAGO Kontakttechnik GmbH & Co. KG
Hansastr. 27
32423 Minden
Telefon: 0571/887-0
Fax: 0571/887-169
http://www.wago.com
© WAGO Kontakttechnik GmbH & Co. KG
Technische Änderungen und Irrtümer vorbehalten.