SKINDICHT® RWV-M bez E+D

SKINDICHT® RWV-M bez E+D, kątowa dławnica kablowa z kablem poprowadzonym równolegle do ściany obudowy, odporna na korozję, możliwe kombinacje



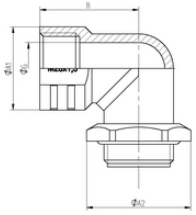

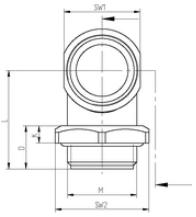

Odporność na temperaturę

Złącze ze standardową obudową

Wymagana przestrzeń

Odporność na korozję

Korzyści

Możliwe kombinacje z innymi dławnicami
Oszczędność miejsca i redukcja masy instalacji dzięki przewodom o małych średnicach
Zmniejszenie wysokości montażowej
Równoległe prowadzenie przewodu w obudowie
Odporność na korozję

Zakres zastosowania

Dławnice kątowe sprawdzą się wszędzie tam, gdzie kable i przewody mają przebiegać możliwie równolegle do ścianki obudowy
Napędy
Budowa maszyn i aparatury przemysłowej
Budowa instalacji przemysłowych
Aplikacje oświetleniowe i nagłośnieniowe

Budowa produktu

Metryczny gwint przyłączeniowy zgodny z DIN EN 60423
Bazowe informacje techniczne DIN IEC 62444

Ostania aktualizacja (22.05.2019)
©2019 Lapp Group - all rights reserved.
Zarządzanie produktem http://lapppoland.lappgroup.com
Aktualne dane w pliku Dane techniczne.
PN 0456 / 02_03.16

SKINDICHT® RWV-M bez E+D

Uwaga
Stopień ochrony zależy od połączenia z konkretną dławnicą kablową. Wartość minimalna wynosi IP55.
Przeciwnakrętki w grupie SKINDICHT® SM-M
Dławnice kablowe nie wchodzą w zakres dostawy

Dane techniczne

Klasyfikacja ETIM 5:	ETIM 5.0 Class-ID: EC000441 Opis klasy ETIM 5.0: Dławnica kablowa
Klasyfikacja ETIM 6:	ETIM 6.0 Class-ID: EC000441 ETIM 6.0 Class-Description: dławnica kablowa
Materiał:	Korpus: ciśnieniowy odlew cynkowy Nakrętka sześciokątna: mosiądz niklowany O-ring: NBR
Stopień ochrony:	IP 55
Zakres temperatury:	Od -20 °C do +100 °C

Wskazówka
Fotografie i rysunki nie mogą być używane do wymiarowania oraz nie stanowią szczegółowego odwzorowania przedstawionych produktów.
Podane ceny to ceny netto bez podatku VAT i dodatkowych opłat. Sprzedaż klientom biznesowym.

Ostania aktualizacja (22.05.2019)
©2019 Lapp Group - all rights reserved.

SKINDICHT® RWV-M bez E+D

Numer katalogowy	Oznaczenie produktu/rozmiar	B [mm]	Thread length D mm	K	L	Ø G	Rozmiar klucza SW [mm]	Ø A1	Rozmiar 2	Ø A2
52107801	M 12 x 1,5	21	11,5	5	21	8	14.0	16	17.0	18,9
52107811	M 16 x 1,5	23	11,5	5	24	12	18.0	20	22.0	24,5
52107821	M 20 x 1,5	28,5	12,5	5	29	15	22.0	24	27.0	30,1
52107831	M 25 x 1,5	30	13,5	5	31	20	27.0	29	32.0	35,7
52107841	M 32 x 1,5	33,5	13,5	5	33	27	34.0	33,5	41.0	45,6
52107851	M 40 x 1,5	43	15,5	5	43	35	42.0	43	46.0	50,6

Ostania aktualizacja (22.05.2019)
©2019 Lapp Group - all rights reserved.
Zarządzanie produktem http://lapppoland.lappgroup.com
Aktualne dane w pliku Dane techniczne.
PN 0456 / 02_03.16