PRZYCISKI BLOKOWANE PB

KARTA KATALOGOWA

nr: KK-PPOŻ-PB
(03.2020)





Przyciski blokowane z szybką przeznaczone są do stosowania w pomieszczeniach przemysłowych i budynkach użytku publicznego. Mogą być również stosowane na zewnątrz pod zadaszeniem, tak aby były osłonięte przed bezpośrednimi opadami deszczu i śniegu. Pod względem układu elektrycznego można je sklasyfikować jako zwykłe przełączniki wyposażone w elektryczne elementy bierne pracujące w obwodzie sygnalizacji stanu alarmowania.
Przyciski są produkowane w pięciu wersjach kolorystycznych: żółte, zielone, czerwone, pomarańczowe i szare.

DANE TECHNICZNE

Parametr	Wartość
Znamionowe napięcie izolacji U_i	500V
Znamionowe prądy łączeniowe I_e AC15 U_e 230V/400V DC13 U_e 24V/110V/220V	 6A/4A 4A/1A/0,25A
Znamionowe napięcia sygnalizacji U_s	24V AC/DC lub 230V AC*
Maksymalna rezystancja zestyków	10 mΩ
Przekrój przyłączanych przewodów zewnętrznych	1x LY 0,28...1,5 mm^2 lub 2x LY 0,28...1 mm^2 1x DY 0,28...1,5 mm^2 lub 2x DY 0,28...1 mm^2
Stopień ochrony	IP 54
Zakres temperatur pracy	-25°...+70°C
Wyrób zgodny z normą PN-EN 60947-5-1	

** tylko 24V dla wersji PB M/D 3XY*

RODZAJE PRZYCISKÓW BLOKOWANYCH

PB-_____ _____ _____ _____

M – z młoteczkiem
D – bez młoteczka

PB- _____ _____ _____ _____

0 – bez sygnalizacji
1 – z sygnalizacją na 24V AC/DC
2 – z sygnalizacją na 230V AC
3 – z sygnalizacją 3-diodową na 24V AC/DC

PB-_____ _____ _____ _____

XY – styk zwierny i rozwierny
2X – dwa styki otwierane po zbiciu szybki
2Y – dwa styki zamykane po zbiciu szybki

PB- _____ _____ _____ _____

Z – zielony
C – czerwony
G – żółty
R – szary
P – pomarańczowy

SCHEMATY POŁĄCZEŃ

PB-M/D 0 XY

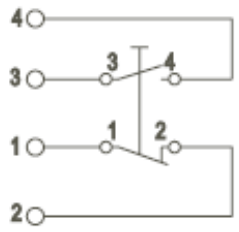

PB-M/D 0 2Y

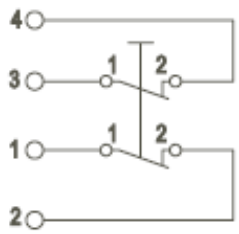

PB-M/D 0 2X

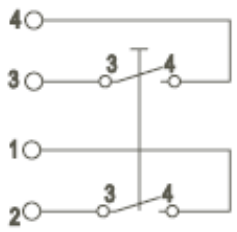

PB-M/D 1/2 2Y

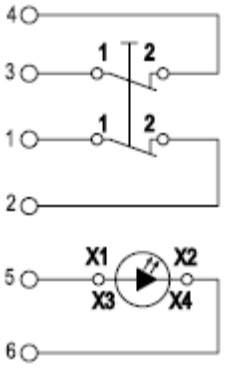

PB-M/D 1/2 2X

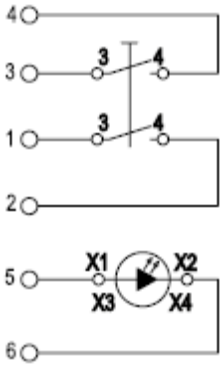

PB-M/D 1/2 XY

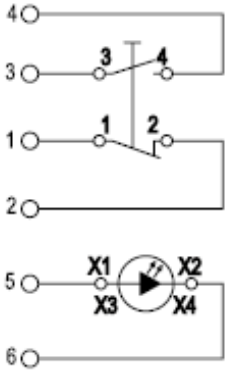

Uwaga: x1, x2 - 24V AC, DC
x3, x4 - 230V AC

PB M/D 3XY

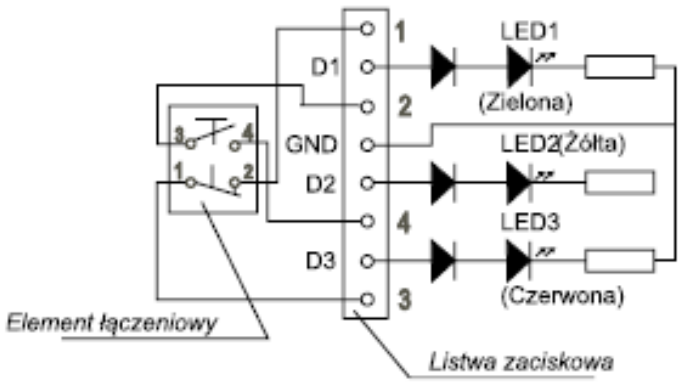

WYMIARY GABARYTOWE

