Karta katalogowa | Numer produktu: 294-8325

złączka zasilająca; przyciski: od strony zewn.; do Linect®; z kątowym stykiem zatrzaskowym PE; L-N-L-PE-N; 5-bieg.; kodowanie L; od strony oprawy: do przew. jednodr.; od strony inst.: do wsz. rodz. przew.; maks. 2,5 mm²; temperatura otoczenia maks. 85 °C (T85); 2,50 mm²; biały

www.wago.com/294-8325



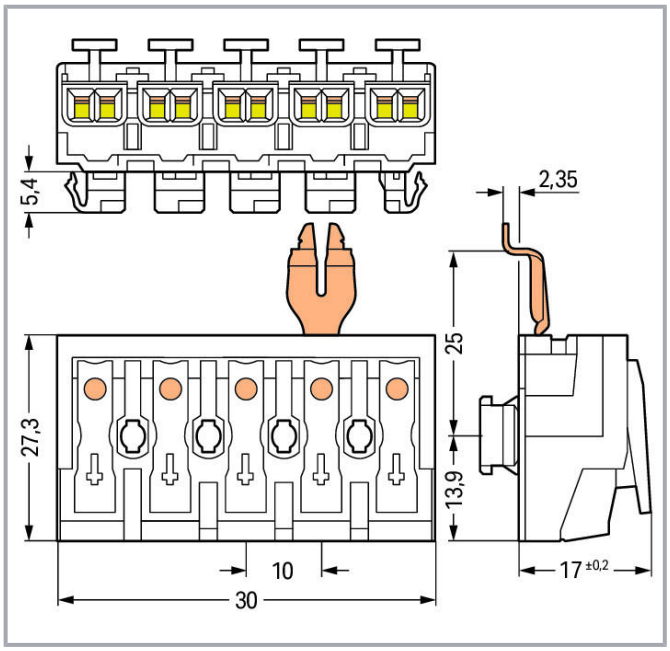

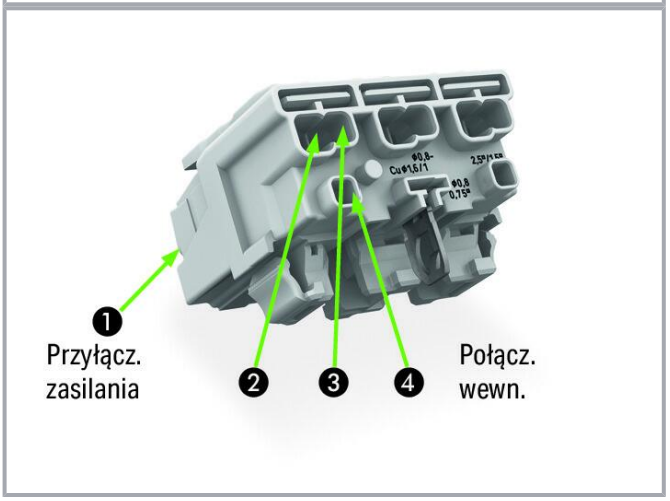

Opis artykułu

- przyłączanie przewodów jednodrutowych, wielodrutowych i linkowych po stronie zasilania
- możliwość podłączania standardowych przewodów AWG i metrycznych

Dokonywanie zmian zastrzeżone. Należy stosować się do dokumentacji technicznej produktów.

WAGO ELWAG sp. z o. o.
ul. Piękna 58 a
50-506 Wrocław
Tel.: +48 71 3602972 | Fax: +48 71 3602999
Email: wago.elwag@wago.com

Masz pytania dotyczące naszych produktów?
Jesteśmy do Twojej dyspozycji pod numerem telefonu +48 71 360 29 70.

- trzeci zacisk pod spodem po stronie połączeń wewnętrznych
- możliwość późniejszego zatrzaskowego montażu odciążenia przewodów

Data

Parametry elektryczne

Parametry znamionowe wg IEC/EN 60664-1

Parametry znamionowe wg	IEC/EN 60998-1
Wskazówka dot. parametrów znamionowych	połączenia przewodowe
Napięcie znamionowe (II/2)	500 V
Znamionowe napięcie udarowe (II/2)	4 kV
Prąd znamionowy	24 A
Parametry znamionowe wg	IEC/EN 60998-2-2
Parametry znamionowe Wskazówka 2	połączenia przewodowe
Napięcie znamionowe (II/2) 2	500 V
Znamionowe napięcie udarowe (II/2) 2	4 kV
Prąd znamionowy 2	24 A
Parametry znamionowe wg 3	IEC/EN 61984
Parametry znamionowe Wskazówka 3	Połączenie wtykowe Linect®
Napięcie znamionowe (II/2) 3	500 V
Znamionowe napięcie udarowe (II/2) 3	4 kV
Prąd znamionowy 3	16 A
Legenda parametrów znamionowych	(III/2) ≙ kategoria przepięć III/stopień zanieczyszczenia 2

Parametry zacisków

Łączna liczba potencjałów	5
Tolerancja Średnica otworu Plus [mm]	4
Funkcja PE	z kątowym stykiem zatrzaskowym PE

Connection 1

Typ zacisku 1	zewn. 1
Technika podłączania przewodu	Push-in CAGE CLAMP®
Liczba zacisków Typ zacisku	2
Sposób otwierania zacisku	Przycisk
Przewód jednodrutowy	0,5 … 2,5 mm² / 18 … 12 AWG
Przewód jednodrutowy Montaż wtykowy bez narzędzi	0,5 … 2,5 mm² / 18 … 12 AWG

Dokonywanie zmian zastrzeżone. Należy stosować się do dokumentacji technicznej produktów.

WAGO ELWAG sp. z o. o.
ul. Piękna 58 a
50-506 Wrocław
Tel.: +48 71 3602972 | Fax: +48 71 3602999
Email: wago.elwag@wago.com

Masz pytania dotyczące naszych produktów?
Jesteśmy do Twojej dyspozycji pod numerem telefonu +48 71 360 29 70.

Przewód wielodrutowy	0,5 … 2,5 mm² / 18 … 14 AWG
Przewód linkowy	0,5 … 2,5 mm² / 18 … 14 AWG
Przewód linkowy Z tulejką z kołnierzem z tworzywa sztucznego	0,5 … 1,5 mm² / 18 … 16 AWG
Przewód linkowy Z tulejką bez kołnierza z tworzywa sztucznego	0,5 … 1,5 mm² / 18 … 16 AWG
Przewód linkowy z tulejką Montaż wtykowy bez narzędzi	0,5 mm² / 18 AWG
Długość odizolowania przewodu	8 … 9 mm / 0.31 … 0.35 inch
Liczba biegunów	5

Connection 2

Typ zacisku 2	wewn. 2
Technika podłączania 2	PUSH WIRE®
Liczba zacisków	1
Rodzaj montażu 2	Push-in
Przewód jednodrutowy 2	0,5 … 2,5 mm² / 18 … 14 AWG
Przewód linkowy z tulejką z kołnierzem z tworzywa sztucznego 2	0,5 … 1 mm² / 18 … 14 AWG
Przewód linkowy z tulejką bez kołnierza z tworzywa sztucznego 2	0,5 … 1,5 mm² / 18 … 16 AWG
Długość odizolowania przewodu 2	8 … 9 mm / 0.31 … 0.35 inch

Connection 3

Typ zacisku 3	wewn. 3
Technika podłączania 3	PUSH WIRE®
Liczba zacisków	1
Rodzaj montażu 3	Push-in
Przewód jednodrutowy 3	0,5 … 1,5 mm² / 18 … 16 AWG
Przewód linkowy z tulejką z kołnierzem z tworzywa sztucznego 3	0,5 … 0,75 mm² / 18 AWG
Przewód linkowy z tulejką bez kołnierza z tworzywa sztucznego 3	0,5 … 1 mm² / 18 … 14 AWG
Długość odizolowania przewodu 3	8 … 9 mm / 0.31 … 0.35 inch

Connection 4

Typ zacisku 4	wewn. 4
Technika podłączania 4	PUSH WIRE®
Liczba zacisków	1
Rodzaj montażu 4	Push-in
Przewód jednodrutowy 4	0,5 … 0,75 mm² / 18 AWG
Długość odizolowania przewodu 4	8 … 9 mm / 0.31 … 0.35 inch

Dokonywanie zmian zastrzeżone. Należy stosować się do dokumentacji technicznej produktów.

WAGO ELWAG sp. z o. o.
ul. Piękna 58 a
50-506 Wrocław
Tel.: +48 71 3602972 | Fax: +48 71 3602999
Email: wago.elwag@wago.com

Masz pytania dotyczące naszych produktów?
Jesteśmy do Twojej dyspozycji pod numerem telefonu +48 71 360 29 70.

Wymiary

Raster	10 mm / 0.394 inch
Szerokość	50 mm / 1.969 inch
Wysokość	22,4 mm / 0.882 inch
Wysokość od podłoża	17 mm / 0.669 inch
Głębokość	27,3 mm / 1.075 inch

Dane mechaniczne

technology	Linect
Nadruk	L' N' L ⏚ N

Dane materiałowe

Note on material data	Information on material data can be found here
Kolor	biały
Grupa materiału izolacyjnego	IIIa
Materiał izolacyjny	poliwęglan (PC)
Klasa palności wg UL 94	V0
Materiał sprężyny zaciskowej	chromoniklowa stal sprężynowa (CrNi)
Materiał styku	Miedź elektrolityczna (E_{Cu})
Powierzchnia styku	cynowany
Obciążenie ogniowe	0,332 MJ
Masa	17,1 g

Warunki środowiskowe

Odporność termiczna	120 °C
Oznaczenie T	T85

Dane handlowe

Grupa produktów	8 (Misc. Chassis Mount Blocks)
Szt./opak. (opak. jedn.)	250 Stück
Rodzaj opakowania	worek
Kraj pochodzenia	PL
GTIN	4050821098904
Numer taryfy celnej	85369010000

Dokonywanie zmian zastrzeżone. Należy stosować się do dokumentacji technicznej produktów.

WAGO ELWAG sp. z o. o.
ul. Piękna 58 a
50-506 Wrocław
Tel.: +48 71 3602972 | Fax: +48 71 3602999
Email: wago.elwag@wago.com

Masz pytania dotyczące naszych produktów?
Jesteśmy do Twojej dyspozycji pod numerem telefonu +48 71 360 29 70.

Inne

technology	Linect

Dokonywanie zmian zastrzeżone. Należy stosować się do dokumentacji technicznej produktów.

WAGO ELWAG sp. z o. o.
ul. Piękna 58 a
50-506 Wrocław
Tel.: +48 71 3602972 | Fax: +48 71 3602999
Email: wago.elwag@wago.com

Masz pytania dotyczące naszych produktów?
Jesteśmy do Twojej dyspozycji pod numerem telefonu +48 71 360 29 70.