Karta katalogowa | Numer produktu: 859-805

przetwornik DC/DC; napięcie wejściowe 24 V DC; napięcie wyjściowe 12 V DC; prąd wyjściowy 0,5 A; 2,50 mm²; szara

www.wago.com/859-805





Dokonywanie zmian zastrzeżone. Należy stosować się do dokumentacji technicznej produktów.

WAGO ELWAG sp. z o. o.
ul. Piękna 58 a
50-506 Wrocław
Tel.: +48 71 3602972 | Fax: +48 71 3602999
Email: wago.elwag@wago.com

Masz pytania dotyczące naszych produktów?
Jesteśmy do Twojej dyspozycji pod numerem telefonu +48 71 360 29 70.



Data
Dane techniczne

Wejście

Znamionowe napięcie wejściowe $U_{we\ znam}$	DC 24 V
Zakres napięcia wejściowego	DC 15 … 30 V
Zakres znamionowej częstotliwości sieci	0 Hz
Czas powrotu zasilania	≥ 0,5 ms

Dokonywanie zmian zastrzeżone. Należy stosować się do dokumentacji technicznej produktów.

WAGO ELWAG sp. z o. o.
ul. Piękna 58 a
50-506 Wrocław
Tel.: +48 71 3602972 | Fax: +48 71 3602999
Email: wago.elwag@wago.com

Masz pytania dotyczące naszych produktów?
Jesteśmy do Twojej dyspozycji pod numerem telefonu +48 71 360 29 70.

Wyjście

Znamionowe napięcie wyjściowe $U_{wy\ znam}$	DC 12 V
Zakres napięcia wyjściowego	±2 %
Znamionowy prąd wyjściowy $I_{wy\ znam}$	0,5 A
Przejście napięcia znamionowego	≤ 0,5 %
Kompensacja mocy	≤ 0,7 %
Tętnienia resztkowe	≤ 20 mV
Częstotliwość łączeniowa	20 kHz (znam.)
Reakcja na przeciążenie	krótkotrwałe bez uszkodzenia (wyjście może być zwarte przez 1 minutę)

Sygnalizacja i komunikacja

Sygnalizacja	1 x LED 1 x LED

Sprawność/moc strat

Sprawność typ.	85 %

Zabezpieczenie

Zabezpieczenie wewnętrzne	Dioda TVS

Bezpieczeństwo i ochrona

Klasa ochronności	III
Stopień ochrony	IP20
Wskazówka dot. stopnia ochrony	zgodnie z EN 60529
Ochrona przed zmianą polaryzacji	Tak
Stopień zanieczyszczenia	2
Możliwość pracy szeregowej	Nie

Parametry zacisków

Liczba miejsc na mostek	2
Technika podłączania przewodu	CAGE CLAMP®
Zacisk WAGO	WAGO seria 859
Przewód jednodrutowy	0,08 … 2,5 mm² / 28 … 14 AWG

Dokonywanie zmian zastrzeżone. Należy stosować się do dokumentacji technicznej produktów.

WAGO ELWAG sp. z o. o.
ul. Piękna 58 a
50-506 Wrocław
Tel.: +48 71 3602972 | Fax: +48 71 3602999
Email: wago.elwag@wago.com

Masz pytania dotyczące naszych produktów?
Jesteśmy do Twojej dyspozycji pod numerem telefonu +48 71 360 29 70.

Przewód linkowy	0,08 … 2,5 mm² / 28 … 14 AWG
Długość odizolowania przewodu	5 … 6 mm / 0.2 … 0.24 inch

Wymiary

Szerokość	6 mm / 0.236 inch
Wysokość	91 mm / 3.583 inch
Głębokość od górnej krawędzi szyny	56 mm / 2.205 inch

Dane mechaniczne

Sposób montażu	Szyna montażowa TS 35 Szyna montażowa TS 35

Dane materiałowe

Kolor	szara
Obciążenie ogniowe	0,455 MJ
Masa	35 g

Warunki środowiskowe

Temperatura otoczenia (praca)	-25 … +55 °C
Maks. wysokość	2000 m

Normy i wymagania

Znak zgodności	CE

Dane handlowe

Szt./opak. (opak. jedn.)	10 (1) Stück
Rodzaj opakowania	box
Kraj pochodzenia	US
GTIN	4050821017486
Numer taryfy celnej	85044082900

Dokonywanie zmian zastrzeżone. Należy stosować się do dokumentacji technicznej produktów.

WAGO ELWAG sp. z o. o.
ul. Piękna 58 a
50-506 Wrocław
Tel.: +48 71 3602972 | Fax: +48 71 3602999
Email: wago.elwag@wago.com

Masz pytania dotyczące naszych produktów?
Jesteśmy do Twojej dyspozycji pod numerem telefonu +48 71 360 29 70.