Karta katalogowa | Numer produktu: 289-105

moduł z diodą; z 9 szt.; dioda 1 N 5408; 2,50 mm²

www.wago.com/289-105





Dokonywanie zmian zastrzeżone. Należy stosować się do dokumentacji technicznej produktów.

WAGO ELWAG sp. z o. o.
ul. Piękna 58 a
50-506 Wrocław
Tel.: +48 71 3602972 | Fax: +48 71 3602999
Email: wago.elwag@wago.com

Masz pytania dotyczące naszych produktów?
Jesteśmy do Twojej dyspozycji pod numerem telefonu +48 71 360 29 70.

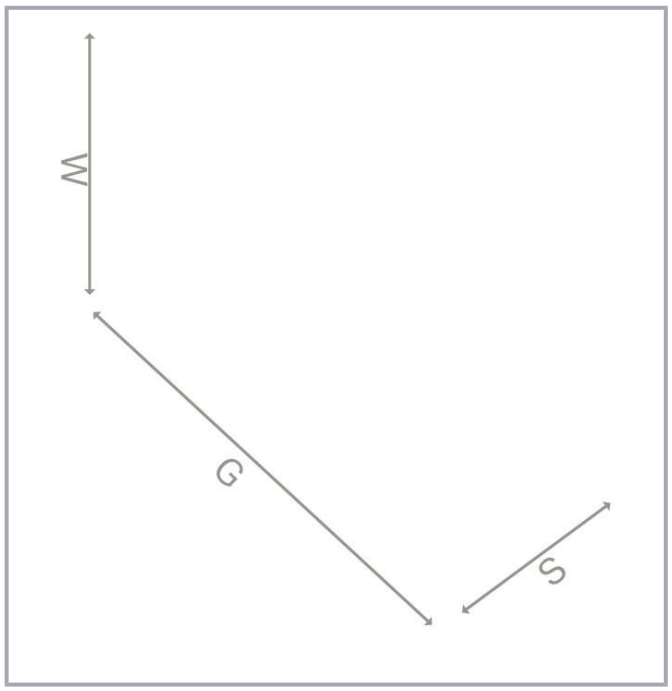

Data

Notes

Wskazówka	* Wartość maksymalnego prądu dopuszczalnego określono w dokumentacji producenta. Przy obciążeniu wszystkich diod prąd długotrwały należy ograniczyć.

Parametry elektryczne

Napięcie robocze	≤ AC/DC 250 V
Szczytowe napięcie zaporowe	1000 V
Prąd wyprostowany jednokierunkowo Obc. rezyst.	3 A
Napięcie przewodzenia diody	1,3 V
Prąd przewodzenia diody (przy obc. rezyst.)	3 A
Prąd upływowy	10 µA

Bezpieczeństwo i ochrona

Napięcie znamionowe	250 V
Znamionowe napięcie udarowe	4 kV

Dokonywanie zmian zastrzeżone. Należy stosować się do dokumentacji technicznej produktów.

WAGO ELWAG sp. z o. o.
ul. Piękna 58 a
50-506 Wrocław
Tel.: +48 71 3602972 | Fax: +48 71 3602999
Email: wago.elwag@wago.com

Masz pytania dotyczące naszych produktów?
Jesteśmy do Twojej dyspozycji pod numerem telefonu +48 71 360 29 70.

Stopień zanieczyszczenia	2
Stopień ochrony	IP00
Wskazówka dot. stopnia ochrony	* **Uwaga!** Niebezpieczeństwo bezpośredniego dotyku elementów pod napięciem! Konieczne jest zapewnienie zabezpieczenia przed dotykiem bezpośrednim przez wykonawcę instalacji, na przykład przy pomocy pokrywy WAGO z serii 709 (patrz akcesoria) lub podobnego typu. Przy użyciu należy przestrzegać zaleceń dotyczących właściwego montażu.

Parametry zacisków

Technika podłączania przewodu	CAGE CLAMP®
Zacisk WAGO	WAGO seria 736
Przewód jednodrutowy	0,08 … 2,5 mm² / 28 … 12 AWG
Przewód linkowy	0,08 … 2,5 mm² / 28 … 12 AWG
Długość odizolowania przewodu	5 … 6 mm / 0.2 … 0.24 inch
Wskazówka (przekrój przewodu)	12 AWG: THHN, THWN

Wymiary

Szerokość	51 mm / 2.008 inch
Wysokość	85 mm / 3.346 inch
Wysokość od górnej krawędzi szyny	82,5 mm / 3.25 inch
Głębokość	52 mm / 2.047 inch
Głębokość od górnej krawędzi szyny	48 mm / 1.89 inch

Dane mechaniczne

Sposób montażu	Szyna montażowa TS 35
Obudowa	Podstawka montażowa

Dane materiałowe

Obciążenie ogniowe	0,534 MJ
Masa	80,6 g

Warunki środowiskowe

Temperatura otoczenia (praca)	-25 … +40 °C

Dane handlowe

Grupa produktów	6 (Interface Electronics)

Dokonywanie zmian zastrzeżone. Należy stosować się do dokumentacji technicznej produktów.

WAGO ELWAG sp. z o. o.
ul. Piękna 58 a
50-506 Wrocław
Tel.: +48 71 3602972 | Fax: +48 71 3602999
Email: wago.elwag@wago.com

Masz pytania dotyczące naszych produktów?
Jesteśmy do Twojej dyspozycji pod numerem telefonu +48 71 360 29 70.

Szt./opak. (opak. jedn.)	10 (1) Stück
Rodzaj opakowania	box
Kraj pochodzenia	DE
GTIN	4045454198282
Numer taryfy celnej	85369010000

Dokonywanie zmian zastrzeżone. Należy stosować się do dokumentacji technicznej produktów.

WAGO ELWAG sp. z o. o.
ul. Piękna 58 a
50-506 Wrocław
Tel.: +48 71 3602972 | Fax: +48 71 3602999
Email: wago.elwag@wago.com

Masz pytania dotyczące naszych produktów?
Jesteśmy do Twojej dyspozycji pod numerem telefonu +48 71 360 29 70.