1

MDZ 300 - płyta montażowa do systemów docieplających



MAT | PP | -25 - +60°C | 850°C | A1 - F | 30 sec. | Pb Free

- Płyta montażowa z długim tubusem nośnym, do instaniskaania urządzeń elektrycznych (zewnętrzne oprawy oświetleniowe, czujniki ruchu, gniazda 400 V itp.) na docieplanych elewacjach budynków o grubości warstwy ocieplającej 50 - 300 mm.
- Eliminuje powstawanie mostków termicznych.
- Obciążenie 40 N w odległości 180 mm od ściany.
- Możliwość utworzenia dowolnej wielkości powierzchni przy zastosowaniu kilku płyt montażowych.
- W skład opakowania wchodzą wysokiej jakości kołki rozporowe oraz wkręty montażowe.
- Do płyt montażowych nadają się wkręty o średnicy 4 do 5 mm.
- Wytrzymała konstrukcja.
- Instrukcja montażu - video na stronie www.kopos.com

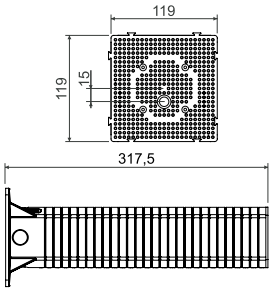

pozycja	opis		EAN
MDZ 300_KB	pojedyncze płyty montażowe zapakowane są oddzielnie w kartonach	1	8595568930804

▶ **- montaż:**



Montaż systemu do zacieplenia

KEZ, KEZ 300 - puszki elektroinstalacyjne do systemów docieplających





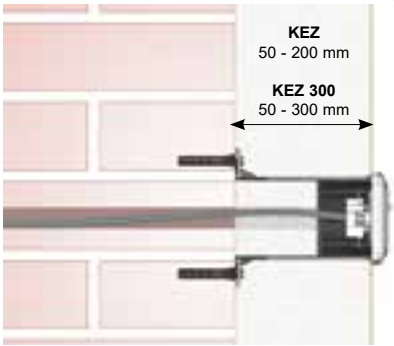

MDZ, MDZ 300 - płyta montażowa do systemów docieplających



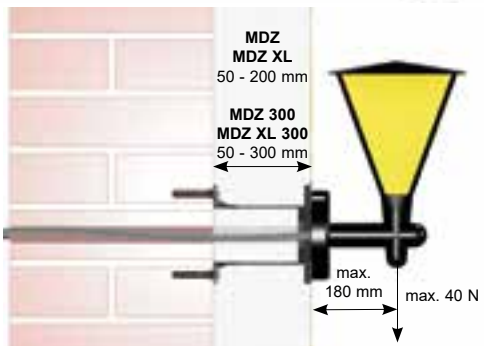

KEZ-3 - puszka elektroinstalacyjna wielokrotna do systemów docieplających



MDZ XL, MDZ XL 300 - płyta montażowa do systemów docieplających

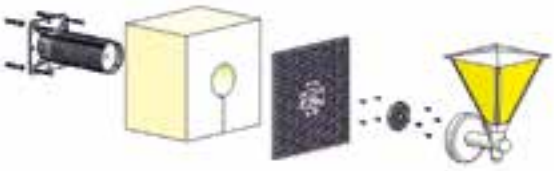

Przed montażem należy ściąć (odciąć) tubus nośny włącznie z włożoną izolacją zgodnie z wymaganą długością w zależności od grubości warstwy izolacyjnej. Nośnik należy przymocować do ściany przy pomocy wkrętów i kołków rozporowych w zależności od typu muru. Przy montażu gniazda 400 V zalecane jest przymocowanie nośnika przy pomocy kotew chemicznych. Przez nośnik należy przeciągnąć kabel i włożyć skróconą izolację.
Przy pomocy 4 śrub (zawartość opakowania) do nośnika przymocować puszkę, ewentualnie płytę, na której wykonuje się montaż końcowy.