PATRZ KARTA - P-SOL-XUV(230V50/60HZ,240V50/60HZ)



Wyzwalacz podnapięciowy, z opóźnieniem, 230V50/60Hz, 240V50/60Hz

Typ	**P-SOL-XUV(230V50/60HZ,240V50/60HZ)**
Catalog No.	**157859**
Alternate Catalog No.	**P-SOL-XUVRD230V50H**

Powering Business Worldwide™

Program dostaw

Asortyment			Akcesoria
Akcesoria			Wyzwalacz prądu roboczego i podnapięciowego
Asortyment			Akcesoria
Obszar zastosowania			Budynki użytkowe Budynki mieszkalne
Opis			z wewnętrznym opóźnieniem mostkowania krótkotrwałych przepięć i wahań napięcia
Diagram łączenia			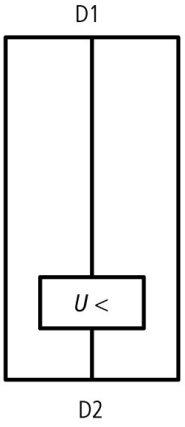
Sposób podłączenia			Zaciski śrubowe
Stosowane do			PKZM0 PKZM4 PKZM0-T PKM0 PKZM01 PKE P-SOL PKZ-SOL

Uwagi

Montaż po lewej stronie na wyłączniku silnikowym

Nie można łączyć z: wyzwalacz wzrostowy A-PKZ0

Dane Techniczne

Dane ogólne

Przekrój doprowadzeń		mm^2	
Drut lub Linka, z tulejką		mm^2	1 x (0,75 - 2,5) 2 x (0,75 - 2,5)
Drut lub linka		AWG	1 x (18 - 14) 2 x (18 - 14)

Główne tory prądowe

znamionowe napięcie pracy	U_e	V AC	230 - 240

Napięcie przyciągania/opadania

Napięcie przyciągania	x U_c		0.85 - 1.1

Pobór mocy

Napięcie przemienne			
Moc przyciągania	Przyciąganie	VA	3
Moc trzymania	Zatrzymanie	VA	3

Świadectwo typu zgodnie z IEC/EN 61439

Dane techniczne dla zaświadczenia rodzaju konstrukcji			
Znamionowy prąd pracy do podania straty mocy	I_n	A	0
Strata mocy na biegun, w zależności od prądu	P_{vid}	W	0
Strata mocy elementu eksploatacyjnego, w zależności od prądu	P_{vid}	W	0
Strata mocy statyczna, niezależnie od prądu	P_{vs}	W	0.8
Zdolność oddawania straty mocy	P_{ve}	W	0
Robocza temperatura otoczenia min.		°C	-25
Robocza temperatura otoczenia maks.		°C	60
Certyfikat konstrukcji IEC/EN 61439			
10.2 Wytrzymałość materiałów i części			
10.2.2 Odporność na korozję			Wymagania odnośnie normy produktowej zostały spełnione.
10.2.3.1 Wytrzymałość cieplna powłoki			Wymagania odnośnie normy produktowej zostały spełnione.
10.2.3.2 Rezystancja materiału izolacyjnego przy normalnym cieple			Wymagania odnośnie normy produktowej zostały spełnione.
10.2.3.3 Rezystancja materiału izolacyjnego przy nietypowym cieple			Wymagania odnośnie normy produktowej zostały spełnione.
10.2.4 Wytrzymałość na działanie promieniowania UV			Wymagania odnośnie normy produktowej zostały spełnione.
10.2.5 Podnoszenie			Nie dotyczy, ponieważ należy ocenić całą szafę sterowniczą.
10.2.6 Kontrola odporności na uderzenia			Nie dotyczy, ponieważ należy ocenić całą szafę sterowniczą.
10.2.7 Napisy			Wymagania odnośnie normy produktowej zostały spełnione.
10.3 Stopień ochrony powłok			Nie dotyczy, ponieważ należy ocenić całą szafę sterowniczą.
10.4 Odstępy izolacyjne powietrzne i prądów pełzających			Wymagania odnośnie normy produktowej zostały spełnione.
10.5 Ochrona przed porażeniem elektrycznym			Nie dotyczy, ponieważ należy ocenić całą szafę sterowniczą.
10.6 Montaż elementów eksploatacyjnych			Nie dotyczy, ponieważ należy ocenić całą szafę sterowniczą.
10.7 Wewnętrzne obwody prądowe i połączenia			Należy do zakresu odpowiedzialności wykonawcy szafy sterowniczej.
10.8 Przyłącza przewodów wchodzących z zewnątrz			Należy do zakresu odpowiedzialności wykonawcy szafy sterowniczej.
10.9 Właściwości izolacji			
10.9.2 Wytrzymałość elektryczna o częstotliwości roboczej			Należy do zakresu odpowiedzialności wykonawcy szafy sterowniczej.
10.9.3 Odporność na napięcie udarowe			Należy do zakresu odpowiedzialności wykonawcy szafy sterowniczej.
10.9.4 Sprawdzanie powłok z materiału izolacyjnego			Należy do zakresu odpowiedzialności wykonawcy szafy sterowniczej.
10.10 Nagrzanie			Oszacowanie nagrzania należy do zakresu odpowiedzialności wykonawcy szafy sterowniczej. Eator dostarczy danych na temat straty mocy aparatów.
10.11 Odporność na zwarcia			Należy do zakresu odpowiedzialności wykonawcy szafy sterowniczej. Przestrzegać wytycznych odnośnie aparatów łączeniowych.
10.12 Kompatybilność elektromagnetyczna			Należy do zakresu odpowiedzialności wykonawcy szafy sterowniczej. Przestrzegać wytycznych odnośnie aparatów łączeniowych.
10.13 Działanie mechaniczne			Spełnienie wymagań w aparacie jest jednoznaczne z przestrzeganiem instrukcji montażu (IL).

Dane techniczne zgodne z ETIM 8.0

Low-voltage industrial components (EG000017) / Under voltage coil (EC001022)

Elektrotechnika, automatyzacja i technologia / Rozdzielnice niskonapięciowe / Wyłącznik mocy, odłącznik mocy (niskie napięcia) / Wyzwalacz podnapięciowy (ecl@ss10.0.1-27-37-04-17 [AKF015013])

Rated control supply voltage Us at AC 50HZ			0 - 230
Rated control supply voltage Us at AC 60HZ			0 - 240
Rated control supply voltage Us at DC			0 - 0
Voltage type for actuating			AC
Rodzaj połączenia elektrycznego			Połączenie śrubowe
Liczba styków zwiernych			0
Liczba styków rozwiernych			0
Liczba styków przełącznych			0
Delayed			Tak
Suitable for power circuit breaker			Nie
Suitable for off-load switch			Tak
Suitable for motor safety switch			Nie
Suitable for overload relay			Nie

Aprobaty

Specially designed for North America	No

Krzywe charakterystyki

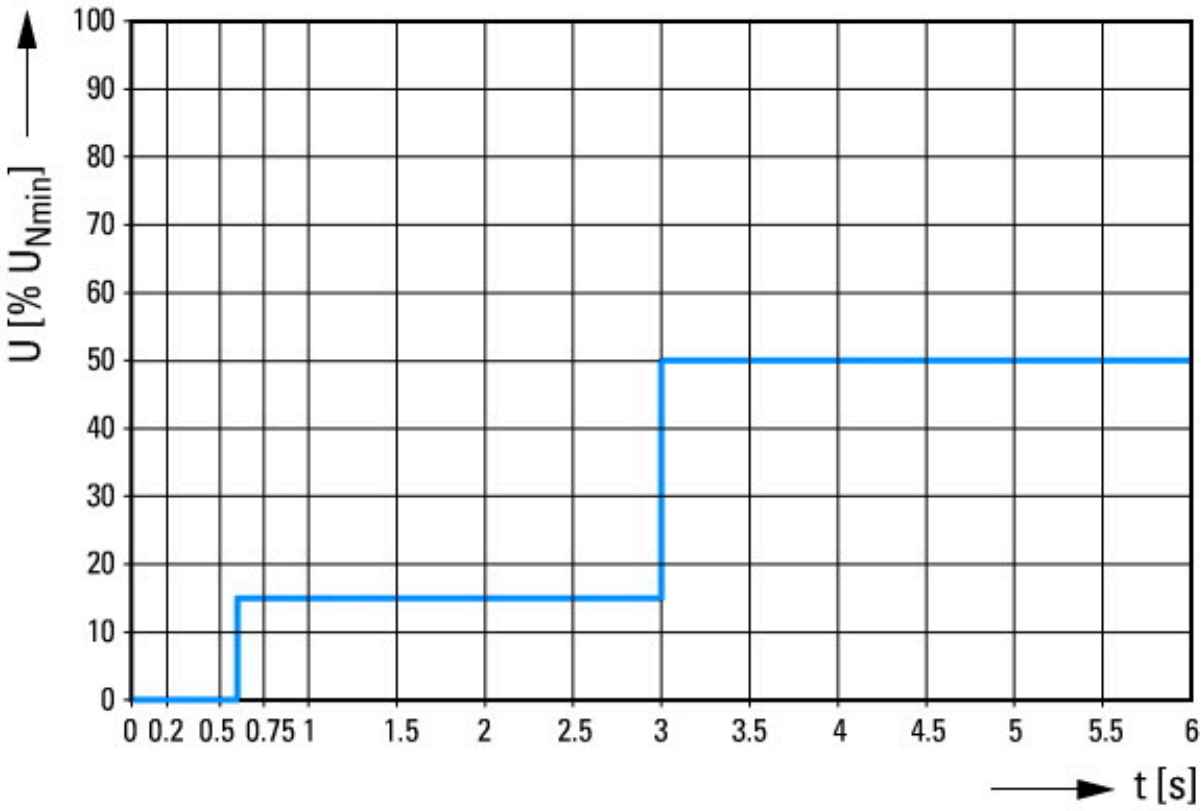

Wartości graniczne czasów opóźnienia do zmostkowania wahań napięcia.

Wymiary

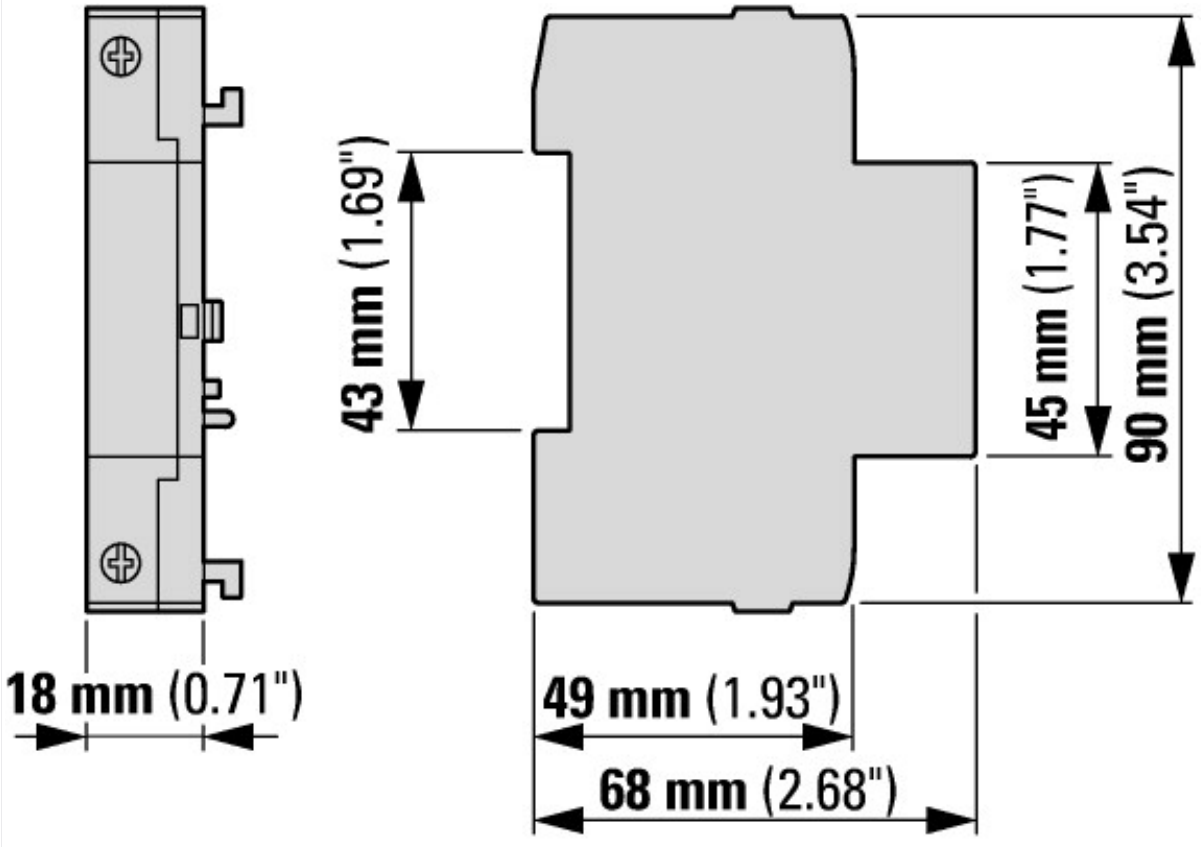

Pozostałe informacje o produkcie (łącza)

Motorstarter und „Special Purpose Ratings” für den Nordamerikanischen Markt	http://www.eaton.eu/ecm/groups/public/@pub/@europe/@electrical/documents/content/pct_3258146_de.pdf
Sammelschienenadapter für die rationelle Motorstartermontage - jetzt auch für Nordamerika -	http://www.moeller.net/binary/ver_techpapers/ver960de.pdf

© 06/2022 by Eaton Industries GmbH