Wentylatory kanałowe
DUCT FANS / КАНАЛЬНЫЕ ВЕНТИЛЯТОРЫ

DOSPEL

WB
[Ø150 Ø160 Ø200 Ø250 Ø315]

WENTYLATOR OSIOWY
AXIAL FAN
ОСЕВОЙ ВЕНТИЛЯТОР





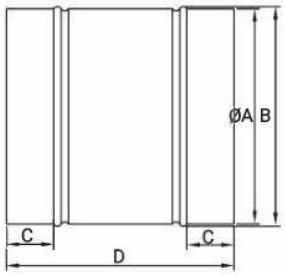

DOSTĘPNE WERSJE / VAILABLE MODELS / ДОСТУПНЫЕ ИСПОЛНЕНИЯ	
KOLOR / Available colors/ Цветовые варианты	srebrny / silver / серебряный
MATERIAŁ / Material / Материал	blacha stalowa steel sheet стальной лист
TYP ŁOŻYSKA Type of bearing / Тип подшипника	ślizgowe slide bearing подшипник скольжения

WYMIARY / DIMENSIONS / РАЗМЕРЫ

	A	B	C	D
WB Ø150	148	150	20	200
WB Ø160	158	160	20	200
WB Ø200	195	198	30	218
WB Ø250	245	248	45	277
WB Ø315	310	313	52	318

DOSTĘPNE MODELE
AVAILABLE MODELS / ДОСТУПНЫЕИСПОЛНЕНИЯ

S Standard
Standard / Стандарт

Schemat połączeń / Connection scheme / Схема подключения - 161-163

CHARAKTERYSTYKA PRZEPŁYWOWA WYDAJNOŚCI
FLOW EFFICIENCY CHARACTERISTICS
ХАРАКТЕРИСТИКА ПРОИЗВОДИТЕЛЬНОСТИ ПОТОКА

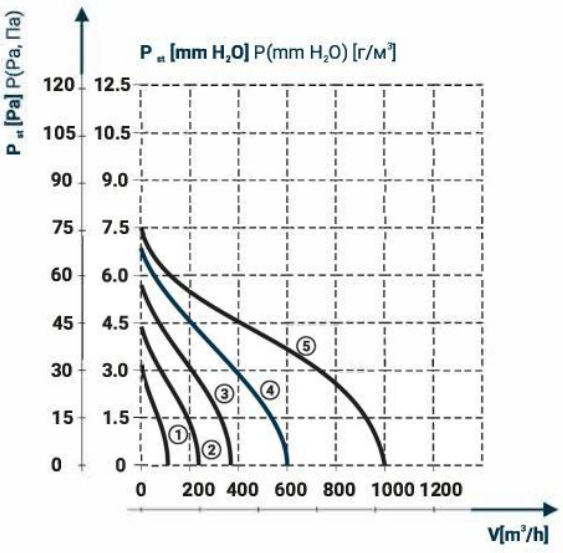

1 - WB Ø150 2 - WB Ø160 3 - WB Ø200 4 - WB Ø250 5 - WB Ø315

Printed from Calameo.com

DOSPEL

Wentylatory kanałowe
DUCT FANS / КАНАЛЬНЫЕ ВЕНТИЛЯТОРЫ

PARAMETRY TECHNICZNE / TECHNICAL DATA / ТЕХНИЧЕСКИЕ ПАРАМЕТРЫ

TYP Type / Тип	JEDNOSTKA Unit / Единица	WB Ø150	WB Ø160	WB Ø200	WB Ø250	WB Ø315
Wydatek powietrza Air flow Расход воздуха	[m^3/h]	270	280	350	600	1000
Ciśnienie statyczne Static pressure Статическое давление	[Pa]	40	50	55	65	75
Ciśnienie statyczne Static pressure Статическое давление	[mm H_2O]	4.08	5.10	5.61	6.63	7.65
Ciśnienie akustyczne Acoustic pressure Акустическое давление	[dB(A)]	50	51	54	57	62
Napięcie zasilania Power supply voltage Напряжение частота	[V/Hz]	230/50	230/50	230/50	230/50	230/50
Obroty silnika Motor rotation Обороты двигателя	[obr./min.] [rpm] [об/мин]	1400	1400	1400	1400	1400
Moc Power Мощность	[W]	40	40	40	86	110
Pobór prądu Current consumption Потребление тока	[A]	0.19	0.20	0.25	0.30	0.40
Max. temp. pracy Max. Working Temp. Макс. рабочая темп.	[°C]	42	42	42	42	42
Waga Weight Вес	[kg]	1.4	1.5	1.57	2.78	4.21
Stopień ochrony IP Code Степень защиты	[IP]	X2	X2	X2	X2	X2
Klasa izolacji Insulation class Класс изоляции		I	I	I	I	I

OPAKOWANIE ZBIORCZE
BULK PACK
УПАКОВКА

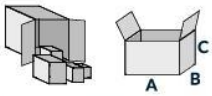

WB 150 WB 160 WB 200 WB 250 WB 315 1	——

OPAKOWANIE INDYWIDUALNE
INDIVIDUAL PACKAGING
КОРОБКА

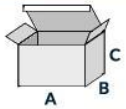

WB 150 200x170x200 WB 160 200x170x200 WB 200 230x240x240	WB 250 280x280x300 WB 315 330x340x340 A/B/C

PRZYKŁADOWY SPOSÓB MONTAŻU
INSTALLATION METHODS / ПРИМЕР МОНТАЖА



1. Montaż kanałowy - Wyciąg do istniejącej wentylacji
Duct installation - exhaust to the existing ventilation
Монтаж канальный - вытяжка в существующую вентиляцию

2. Montaż kanałowy - Nawiew z istniejącej wentylacji
Duct installation - intake from the existing ventilation
Монтаж канальный - приток из существующей вентиляции

3. Montaż kanałowy - Wyciąg na zewnątrz budynku
Duct installation - exhaust outside the building
Монтаж канальный - вытяжка наружу здания

4. Montaż kanałowy - nawiew z zewnątrz budynku
Duct installation - intake from the outside
Монтаж канальный - приток снаружи здания

WERSJE STANDARDOWE
STANDARD VERSIONS
СТАНДАРТНЫЕ ИСПОЛНЕНИЯ

007-3715 WB 150
007-3716 WB 160
007-0118 WB 200
007-0119 WB 250
007-0120A WB 315

AKCESORIA
ACCESSORIES / АКСЕССУАРЫ

007-0256 RP* - regulator/
speed controller / регулятор скорости
007-0257 RN* - regulator/
speed controller / регулятор скорости
761-0205 RT5 1,5** - regulator/
speed controller / регулятор скорости

*** Tylko do WB 250 i WB 315**
Only for WB 250 and WB 315
только для WB 250 и WB 315
**** Dotyczy wszystkich rodzajów**
Applies to all types
Относится ко всем типам

Printed from Calameo.com

dospel@dospel.com dospel.com +48 (34) 370 30 00