KDSZ...H60 Korytko siatkowe z łącznikiem zatrzaskowym zgrzewanym

Nowość System E-90 Szybki montaż Montaż bez użycia narzędzi

Informacje

Zastosowanie
Prowadzenie trasy kablowej.

Materiał
G - ocynk galwaniczny
Na zamówienie:
F - stal cynkowana metodą zanurzeniową PN-EN ISO 1461:2023-02
L - lakierowanie w standardowej palecie RAL

Dodatkowe informacje
– innowacyjne bezśrubowe połączenie korytek siatkowych
– dzięki wysokim parametrom wytrzymałościowym zastosowanych materiałów do produkcji łączników zatrzaskowych, uzyskano połączenie porównywalne z połączeniami śrubowymi - potwierdzone w testach
– wszystkie druty w korytkach siatkowych są sfazowane co zapobiega uszkodzeniu kabli
– opcja E90 dla szerokości 60 - 400 mm (szczegóły w rozdziale XIX)
– proces cynkowania galwanicznego jest ostatnim, po zgrzewaniu i gięciu, co gwarantuje najwyższą jakość powłoki antykorozyjnej
– ilość łączników dolnych w korytkach o szerokościach: 60-200 mm - 1 szt., 300-600 mm - 2 szt.

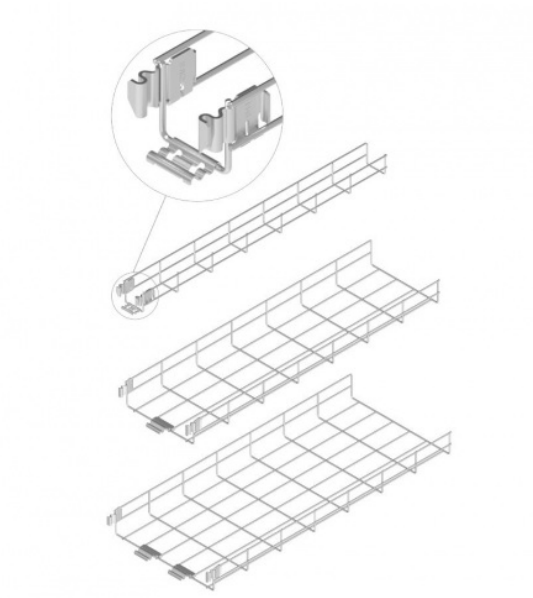

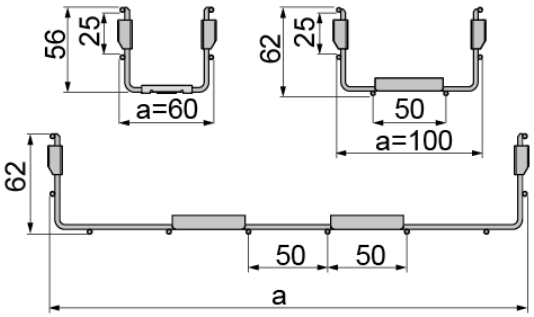

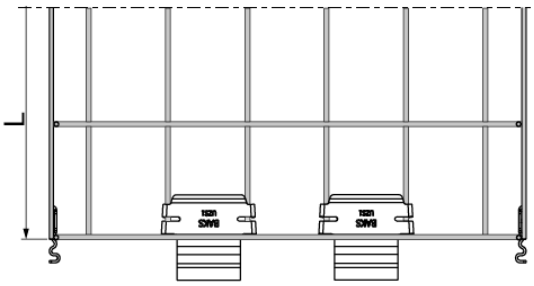

Wersje

Symbol	Numer katalogowy	Wymiar a (mm)	Wymiar L (mm)	Przekrój użyteczny (mm^2)	Ciężar 1mb (kg)	Ilość w opakowaniu (m. b.) (szt. / m. b.)
KDSZ60H60/3	940106	60	3 000	2 200	0,56	24 / 72
KDSZ100H60/3	940110	100	3 000	4 300	0,81	24 / 72
KDSZ150H60/3	940115	150	3 000	7 000	0,86	24 / 72
KDSZ200H60/3	940120	200	3 000	9 400	1,11	12 / 36
KDSZ300H60/3	940130	300	3 000	14 600	1,88	12 / 36
KDSZ400H60/3	940140	400	3 000	19 800	2,26	6 / 18
KDSZ500H60/3	940150	500	3 000	25 000	3,21	6 / 18
KDSZ600H60/3	940160	600	3 000	30 200	3,68	6 / 18

Obciążenie

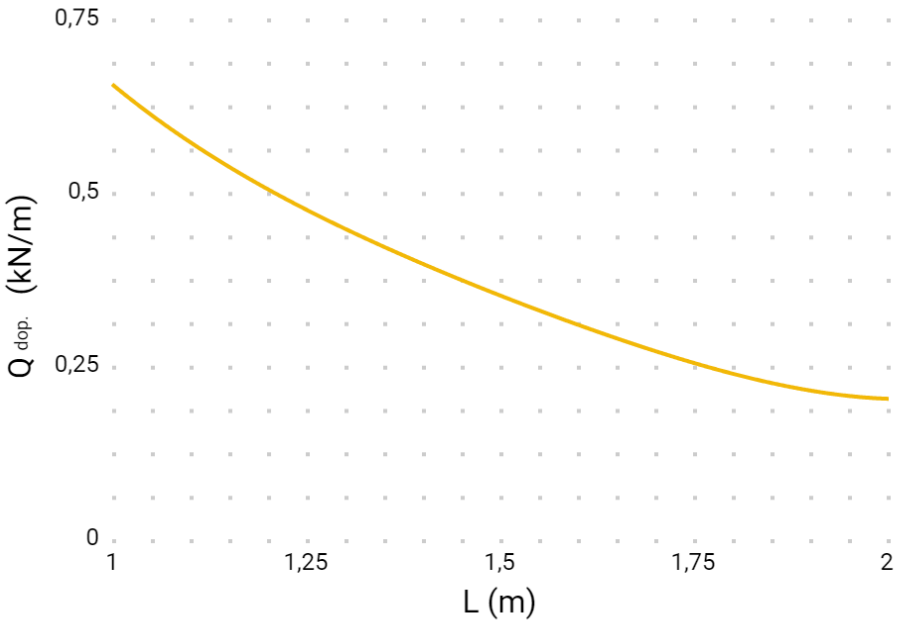

Przykłady

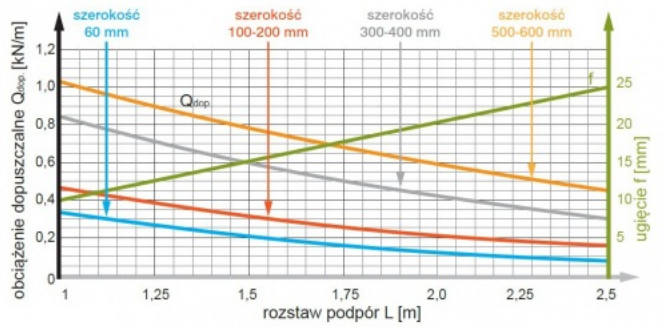
szerokość
60 mm
szerokość
100-200 mm
szerokość
300-400 mm
szerokość
500-600 mm
obciążenie dopuszczalne Qdop [kN/m]
ugięcie f [mm]
Qdop
f
1,2
1,0
0,8
0,6
0,4
0,2
0
25
20
15
10
5
1
1,25
1,5
1,75
2,0
2,25
2,5
rozstaw podpór L [m]

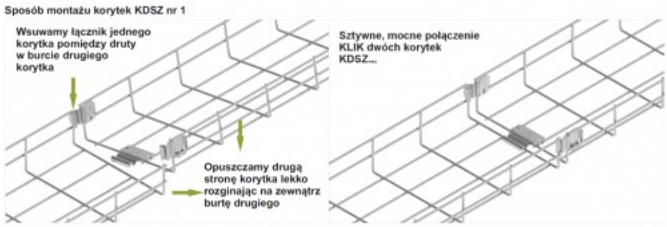
Sposób montażu korytek KDSZ nr 1
Wsuwamy łącznik jednego korytka pomiędzy druty w burcie drugiego korytka
Opuszczamy drugą stronę korytka lekko rozginając na zewnątrz burtę drugiego
Sztywne, mocne połączenie KLIK dwóch korytek KDSZ...

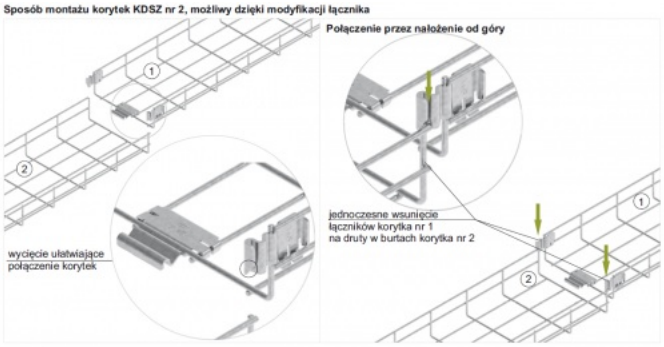
Sposób montażu korytek KDSZ nr 2, możliwy dzięki modyfikacji łącznika
Połączenie przez nałożenie od góry
wycięcie ułatwiające połączenie korytek
jednoczesne wsunięcie łączników korytka nr 1 na druty w burtach korytka nr 2
1
2

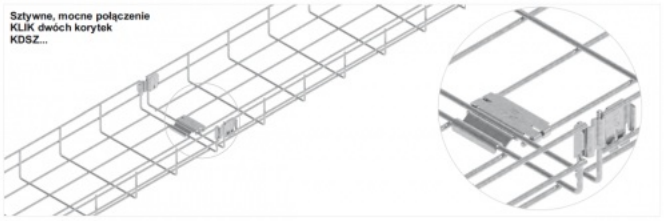
Sztywne, mocne połączenie KLIK dwóch korytek KDSZ...