PRZEDŁUŻACZE

NORMA PN-EN 61242 | TERMIK | WTYCZKA: UNI-SCHUKO Z UZIEMIENIEM | 4xGZ16A | ~250V | IP44

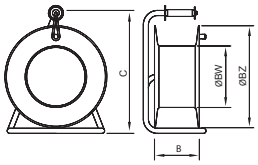

Nr katalogowy	Przewód			Moc maksymalna przewód zwinięty	Moc maksymalna przewód rozwinięty	Wymiary [mm]				IP
	Długość	Rodzaj	Materiał izolacji			C	B	ØBW	ØBZ	
B.1115-250GZG-20	20	H05RR-F3x1,5	GUMA	1000W	3000W	330	140	120	250	44
B.1115-250GZG-25	25									
B.1115-250GZG-30	30									
B.1115-250GZI-20	20	H05VV-F3x1,5	IGIELIT	1000W	3000W					
B.1115-250GZI-25	25									
B.1115-250GZI-30	30									



B.1116-300G-20	20	H05RR-F3x1,5	GUMA	1000W	3000W	390	140	115	300	44
B.1116-300G-25	25									
B.1116-300G-30	30									
B.1116-300G-40	40									
B.1116-300G-50	50									
B.1116-300I-20	20	H05VV-F3x1,5	IGIELIT	1000W	3000W					
B.1116-300I-25	25									
B.1116-300I-30	30									
B.1116-300I-40	40									
B.1116-300I-50	50									



B.1120-30	30	H05RR-F3x1,5	GUMA	1000W	3000W	390	160	125	300	44
B.1120-40	40									
B.1120-50	50									
B.1122-30	30	H05RR-F3x2,5	GUMA	1200W	3600W					
B.1122-40	40									
B.1122-50	50									
B.1120I-30	30	H05VV-F3x1,5	IGIELIT	1000W	3000W					
B.1120I-40	40									
B.1120I-50	50									



B.1113-30	30	H05RR-F3x1,5	GUMA	1000W	3000W	410	150	205	340	44
B.1113-40	40									
B.1113-50	50									
B.1114-30	30	H05RR-F3x2,5	GUMA	1200W	3600W					
B.1114-40	40									
B.1114-50	50									
B.1411-30	30	H05VV-F3x1,5	IGIELIT	1000W	3000W					
B.1411-40	40									
B.1411-50	50									



Powyższe modele przedłużaczy na 250 V w ofercie Pawbol S.A. posiadają zalewaną wtyczkę przyłączeniową.

PRZEDŁUŻACZE

NORMA PN-EN 61316 | TERMIK | WTYCZKA: 16A/5p 400V | ØBZ=340mm | ~400V | IP44

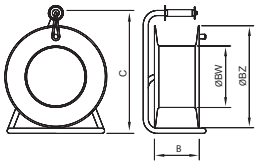

IP44 | 16A / 5p | 2 x GZ16A z uziemieniem

Nr katalogowy	Przewód			Moc maksymalna przewód zwinięty	Moc maksymalna przewód rozwinięty	Wymiary [mm]			
	Długość	Rodzaj	Materiał izolacji			C	B	ØBW	ØBZ
B.111015-25	25	H05RR-F5x1,5	GUMA	3000W	6400W	410	150	205	340
B.111015-30	30								
B.111015-35	35								
B.111015-40	40								
B.111015-50	50								
B.1110-25	25	H05RR-F5x2,5		5000W	11000W				
B.1110-30	30								
B.1110-35	35								



IP44 | 2 x 16A / 5p | GZ16A z uziemieniem

B.110415-25	25	H05RR-F5x1,5	GUMA	3000W	6400W	410	150	205	340
B.110415-30	30								
B.110415-35	35								
B.110415-40	40								
B.110415-50	50								
B.1104-25	25	H05RR-F5x2,5		5000W	11000W				
B.1104-30	30								
B.1104-35	35								



IP44 | 2 x 16A / 5p

B.110515-25	25	H05RR-F5x1,5	GUMA	3000W	6400W	410	150	205	340
B.110515-30	30								
B.110515-35	35								
B.110515-40	40								
B.110515-50	50								
B.1105-25	25	H05RR-F5x2,5		5000W	11000W				
B.1105-30	30								
B.1105-35	35								



Na życzenie klienta istnieje możliwość realizacji dowolnej możliwej konfiguracji przedłużaczy i rozgałęźników

ROZGAŁĘŹNIKI NA BĘBNIE

NORMA PN-EN 61242 | TERMIK | IP44

Rozgałęźnik na bębnie



B.1115-250GZRT
IP44 | 4x16A / ~250V | TERMIK | ØBZ=250mm

Rozgałęźnik na bębnie



B.1116-300RT
IP44 | 4x16A / ~250V | TERMIK | ØBZ=300mm

Rozgałęźnik na bębnie metalowym



B.1120-R
IP44 | 4x16A / ~250V | TERMIK | ØBZ=300mm

Bęben pusty



B.1100
IP44 | ØBZ=340mm

Rozgałęźnik na bębnie



B.1101-R
IP44 | 4xGZ16A / ~250V | ØBZ=340mm

Rozgałęźnik na bębnie



B.1101-RT
IP44 | 4xGZ16A / ~250V | TERMIK | ØBZ=340mm

ROZGAŁĘŹNIKI NA BĘBNIE

NORMA PN-EN 61316 | TERMIK | ØBZ=340mm | ~400V | IP44



B.2000-340RT
IP44 | 1x32A/5p | 2xGZ16A



B.2001-340RT
IP44 | 2x32A/5p



B.1110-340RT
IP44 | 1x16A/5p | 2xGZ16A



B.1104-340RT
IP44 | 2x16A/5p | GZ16A

PRZEDŁUŻACZE I ROZGAŁĘŹNIKI NA BĘBNIE SOLID LINE Ø480

NORMA PN-EN 61316 | TERMIK | ØBZ=480mm | ~400V | IP44

Zalety rozgałęźników i przedłużaczy serii SOLID LINE

- Gumowa rączka zapewniająca pewny chwyt
- Praktyczna blokada na czas transportu
- Solidna rączka do nawijania przewodu
- Wykonanie dowolnej możliwej konfiguracji gniazd
- Dwa obwody - każdy zabezpieczony termicznie
- Rodzaj przewodu: H07RN-F olejoodporne i trudnopalne (nie podtrzymujące płomienia)
- Solidna, stalowa konstrukcja bębna
- Stojak zapewniający stabilność
- Możliwe maksymalne długości przewodów: 5 x 10 mm^2 - 30 m, 5 x 6 mm^2 - 60 m, 5 x 4 mm^2 - 60 m, 5 x 2,5 mm^2 - 80 m



Przykładowe konfiguracje:			
Przedłużacze SOLID LINE	Nr. katalogowy: **B.1140-30** Gniazda: 2x16A/5p, 2x250V Zabezpieczenie termiczne x1 Moc max. przewód zwinięty: 5000W Moc max. przewód rozwinięty: 11000W Przewód: H07RNF - 5x2,5mm^2 Długość: 30 metrów Wtyczka: 16A/5p	Nr. katalogowy: **B.1141-15** (15 m) / **B.1141-20** (20 m) **B.1141-25** (25 m) / **B.1141-30** (30 m) Gniazda: 2x32A/5p, 2x250V Zabezpieczenie termiczne x2 Moc max. przewód zwinięty: 2x4000W Moc max. przewód rozwinięty: 2x9000W Przewód: H07RNF - 5x4mm^2 Wtyczka: 32A/5p	Nr. katalogowy: **B.1142-30** Gniazda: 1x32A/5p 1x16A/5p, 2x250V Zabezpieczenie termiczne x2 Moc max. przewód zwinięty: 2x4000W Moc max. przewód rozwinięty: 2x9000W Przewód: H07RNF - 5x4mm^2 Długość: 30 metrów Wtyczka: 32A/5p
Rozgałęźniki SOLID LINE	Nr. katalogowy: **B.3000-470RT** Gniazda: 2x16A/5p, 2x250V Zabezpieczenie termiczne x1	Nr. katalogowy: **B.3001-470RT** Gniazda: 2x32A/5p, 2x250V Zabezpieczenie termiczne x2	Nr. katalogowy: **B.3002-470RT** Gniazda: 1x32A/5p, 1x16A/5p, 2x250V Zabezpieczenie termiczne x2

WYMIARY ROZGAŁĘŹNIKÓW

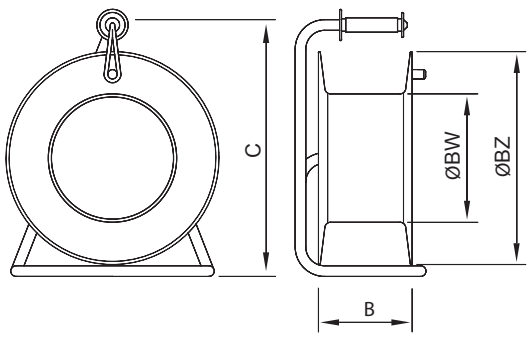

Nr katalogowy Cat. number	Wymiary / Dimensions [mm]			
	C	B	ØBW	ØBZ
B.1116-300 RT	390	140	115	300
B.1115-250 GZRT	330	140	120	250
B.1120-R	390	160	125	300
B.1100	410	150	205	340
B.1101-R				
B.1101-RT				
B.2001-340RT				
B.1110-340RT				
B.1104-340RT				
B.2000-340RT				
SERIA SOLID LINE	670	210	240	480

Na życzenie klienta istnieje możliwość realizacji dowolnej możliwej konfiguracji przedłużaczy i rozgałęźników

GNIAZDO GZ-16 Z UZIEMIENIEM

NORMA PN-IEC 60884-1

Gniazdo GZ-16 IP67 z uziemieniem

- Ergonomia, trwałość, estetyka wykonania
- Duży kąt otwarcia i duża siła docisku klapki
- Gwarancja stabilności mocowania dzięki instalacji na 4 wkrętach
- Zabezpieczenie przed przypadkowym dotknięciem - wszystkie czynne elementy zabudowane w osłonie
- Zminimalizowane kontakty śrubowe
- Wysoka szczelność dzięki specjalnemu obrotowemu kołnierzowi, bez potrzeby dodatkowych uszczelnień
- Gniazda dostępne w wersji Francuskiej i SCHUKO



Gniazdo GZ-16
IP67 z uziemieniem
- D.3146
- D.3146S



Gniazdo GZ-16
IP54 z uziemieniem
- D.3153
- D.3153S

Numer katalogowy	Typ	Standard	Wymiary [mm]	IP	Napięcie [V]	Natężenie [A]	#
D.3146	Gniazdo GZ-16 IP67 z uziemieniem	Francuski	61 / 45 / 70,5	IP67	250	16	25
D.3146S	Gniazdo GZ-16 IP67 z uziemieniem	SCHUKO	61 / 45 / 70,5	IP67	250	16	25
D.3153	Gniazdo GZ-16 IP54 z uziemieniem	Francuski	50 / 40 / 60	IP54	250	16	25
D.3153S	Gniazdo GZ-16 IP54 z uziemieniem	SCHUKO	50 / 40 / 60	IP54	250	16	25

ŁĄCZNIKI KRZYWKOWE L-0-P I 0-1

NORMA PN-EN 60947

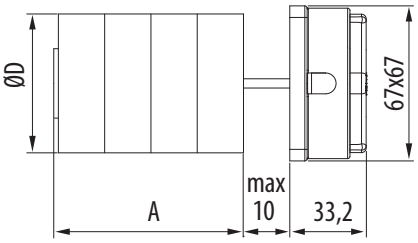



Łącznik krzywkowy L-0-P



Łącznik krzywkowy 0-1

Numer katalogowy	B.1020	B.1020-25	B.1021	B.1021-25
Typ	Łącznik krzywkowy L-0-P 40A	Łącznik krzywkowy L-0-P 25A	Łącznik krzywkowy 0-1 40A	Łącznik krzywkowy 0-1 25A
Znamionowy prąd ciągły	40A	25A	40A	25A
Znamionowe napięcie izolacji	690V	690 V	690V	690 V
Częstotliwość	50 Hz	50 Hz	50 Hz	50 Hz
Kategoria użytkowania	AC23A	AC23A	AC23A	AC23A
Moc przyłączeniowa	14 kW	6,4 kW	14 kW	6,4 kW
Wymiar A	81 mm	62,5 mm	65 mm	51,5 mm
Wymiar ØD	59 mm	40 mm	59 mm	40 mm
#	1	1	1	1

AKCESORIA DO PRZEDŁUŻACZY I ROZDZIELNIC

Stalowa podstawa do rozdzielnic, mała z uchwytem

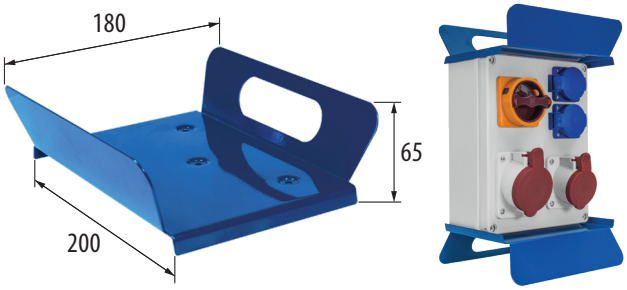

- Podstawa dedykowana do rozdzielnic serii R-BOX 240
- Wykonana z blachy stalowej o grubości 1,5 mm
- Produkt malowany farbą epoksydową - kolor RAL 5019
- Możliwość korzystania z podstawy jako uchwytu do przenoszenia
- Stalowe podstawy do rozdzielnic dostępne są w sprzedaży wyłącznie z rozdzielnicami serii R-BOX 240
- Wyrób jest zgodny z normą PN-EN 61439-1

Dyski środkowe 230V, gniazda 250V/16A

IP44 | 4x16A/~230V | 3600W | TERMIK | # 1

NORMA PN-EN 61242

B.1000B



B.1000A (Francuski)
B.1000 (SCHUKO)



Stalowy stojak do rozdzielnic B.1516

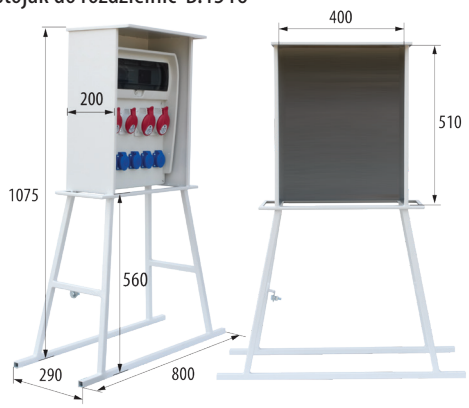

- Wykonany z profilu stalowego 20x20x2 mm i blachy stalowej gr. 1,25 mm
- Produkt malowany proszkowo
- Wysokość całkowita: 1075 mm
- Powierzchnia montażu rozdzielnicy: 400 x 510 mm
- Stojak w sprzedaży z dedykowanymi modelami rozdzielnic serii MAX-BOX i R-BOX bez uchwytu lub bez rozdzielnicy
- Stojak posiada śrubę do montażu przewodu ochronnego PE (uziemienia)
- Wyrób jest zgodny z normą: PN-EN 61439-1

Stalowy stojak do rozdzielnic B.1517

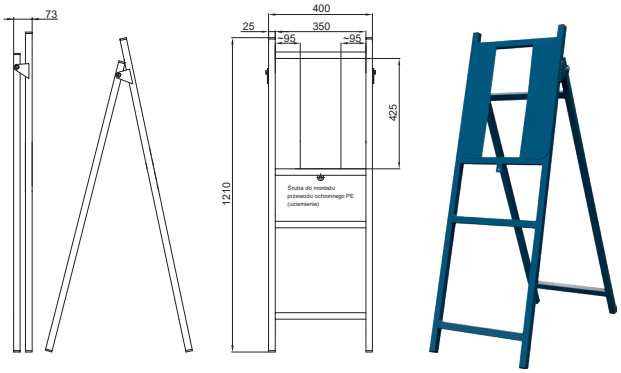

- Wykonany z profilu stalowego 25x25x1,5 oraz z blachy stalowej 1,5 mm
- Stojak malowany proszkowo – RAL 5019
- Wysokość całkowita 1210 mm
- Powierzchnia montażu rozdzielnicy: 350 mm x 425 mm
- Stojak w sprzedaży z dedykowanymi modelami rozdzielnic serii MAX-BOX i R-BOX bez uchwytu lub bez rozdzielnicy
- Stojak posiada śrubę do montażu przewodu ochronnego PE (uziemienia)
- Wyrób jest zgodny z normą PN-EN 61439-1

Okienko inspekcyjne S-8



B.S-8

Uwagi: IP65, możliwość plombowania, mocowanie: 4 śruby
Wymiary zewnętrzne: szerokość 160,7 mm, wysokość 89,6 mm, głębokość 23 mm

Okienko inspekcyjne S-4



B.S-4

Uwagi: IP65, możliwość plombowania, mocowanie: 4 śruby
Wymiary zewnętrzne: szerokość 88,7 mm, wysokość 89,6 mm, głębokość 23 mm

Rączka do rozdzielnic



Uwagi: Rączka do rozdzielnic dostępna jest wyłącznie z wybranymi rozdzielnicami będącymi w ofercie Pawbol S.A.

Polecamy szczególnie do rozdzielnic serii R-BOX 190 oraz R-BOX 300

PS0130

OSPRZĘT PRZYŁĄCZENIOWY - GNIAZDA I WTYCZKI GUMOWE PRZENOŚNE

NORMA PN-IEC 60884-1



● D.3157L ● D.3157SL



● D.3149



● D.3157



● D.3158L



● D.3148



● D.3158

Nr katalogowy	Opis	Rodzaj	Standard	IP	Uziemienie	Napięcie [V]	Natężenie [A]	#
D.3157L	Gniazdo gumowe przenośne	Gniazdo	Francuski	IP44	✓	250 V	16 A	1
D.3157SL	Gniazdo gumowe przenośne	Gniazdo	SCHUKO	IP44	✓	250 V	16 A	1
D.3149	Gniazdo gumowe przenośne IP65	Gniazdo	Francuski	IP65	✓	250 V	16 A	1
D.3157	Gniazdo gumowe przenośne	Gniazdo	Francuski	IP44	✓	250 V	16 A	1
D.3158L	Wtyczka gumowa przenośna	Wtyczka	UNI-SCHUKO	IP44	✓	250 V	16 A	1
D.3148	Wtyczka gumowa przenośna IP65	Wtyczka	Francuski	IP65	✓	250 V	16 A	1
D.3158	Wtyczka gumowa przenośna	Wtyczka	UNI-SCHUKO	IP44	✓	250 V	16 A	1

LISTWY GUMOWE I ROZGAŁĘŹNIKI

NORMA PN-IEC 60884-1 PN-IEC 60884-2-5



● D.3159/2 ● D.3159/2-S



● D.3159/3 ● D.3159/3-S



● D.3159/4 ● D.3159/4-S



● D.3159/2-3 ● D.3159/2-5



● D.3159/3-3 ● D.3159/3-5



● D.3159/4-3 ● D.3159/4-5



● D.3156 ● D.3156S



● D.3174-5 ● D.3174-10

Nr katalogowy	Opis	Ilość gniazd	Standard	IP	Przewód	Napięcie [V]	Natężenie [A]	#
D.3159/2	Listwa gumowa 2 gniazdowa 2x2P+Z	2	Francuski	IP44	-	250 V	16 A	1
D.3159/2-S	Listwa gumowa 2 gniazdowa 2x2P+Z	2	SCHUKO	IP44	-	250 V	16 A	1
D.3159/3	Listwa gumowa 3 gniazdowa 3x2P+Z	3	Francuski	IP44	-	250 V	16 A	1
D.3159/3-S	Listwa gumowa 3 gniazdowa 3x2P+Z	3	SCHUKO	IP44	-	250 V	16 A	1
D.3159/4	Listwa gumowa 4 gniazdowa 4x2P+Z	4	Francuski	IP44	-	250 V	16 A	1
D.3159/4-S	Listwa gumowa 4 gniazdowa 4x2P+Z	4	SCHUKO	IP44	-	250 V	16 A	1
D.3159/2-3	Listwa gumowa 2 gniazdowa 2x2P+Z z przewodem 3m	2	Francuski	IP44	3 metry	250 V	16 A	1
D.3159/2-5	Listwa gumowa 2 gniazdowa 2x2P+Z z przewodem 5m	2	Francuski	IP44	5 metrów	250 V	16 A	1
D.3159/3-3	Listwa gumowa 3 gniazdowa 3x2P+Z z przewodem 3m	3	Francuski	IP44	3 metry	250 V	16 A	1
D.3159/3-5	Listwa gumowa 3 gniazdowa 3x2P+Z z przewodem 5m	3	Francuski	IP44	5 metrów	250 V	16 A	1
D.3159/4-3	Listwa gumowa 4 gniazdowa 4x2P+Z z przewodem 3m	4	Francuski	IP44	3 metry	250 V	16 A	1
D.3159/4-5	Listwa gumowa 4 gniazdowa 4x2P+Z z przewodem 5m	4	Francuski	IP44	5 metrów	250 V	16 A	1
D.3156	Rozgałęźnik trójgniazdowy	3	Francuski	IP44	-	250 V	16 A	1
D.3156S	Rozgałęźnik trójgniazdowy	3	SCHUKO	IP44	-	250 V	16 A	1
D.3174-5	Trójnik z wtyczką i przewodem gumowym H05RR-F3x1,5	3	Francuski/SCHUKO	IP44	5 metrów	250 V	16A / max 3000W	1
D.3174-10	Trójnik z wtyczką i przewodem gumowym H05RR-F3x1,5	3	Francuski/SCHUKO	IP44	10 metrów	250 V	16A / max 3000W	1

PRZEDŁUŻACZE SIŁOWE

NORMA PN-EN 61316:2003, PN-EN 516 S2:2003, PN-EN 50581:2013

Przedłużacz siłowy 16A, IP44, 5x2,5 mm²



H05RR-F5x2,5 GUMA	Długość	Wtyczka	Gniazdo
B.1134-30	30 [m]	16A/5p	16A/5p
B.1134-40	40 [m]	16A/5p	16A/5p
B.1134-50	50 [m]	16A/5p	16A/5p

Przedłużacz siłowy 16A, IP65, 5x2,5 mm²



H05RR-F5x2,5 GUMA	Długość	Wtyczka	Gniazdo
B.1134-30_IP65	30 [m]	16A/5p	16A/5p
B.1134-40_IP65	40 [m]	16A/5p	16A/5p
B.1134-50_IP65	50 [m]	16A/5p	16A/5p

Przedłużacz siłowy 32A, IP44, 5x4 mm²



H05RR-F5x4 GUMA	Długość	Wtyczka	Gniazdo
B.1135-30	30 [m]	32A/5p	32A/5p
B.1135-40	40 [m]	32A/5p	32A/5p
B.1135-50	50 [m]	32A/5p	32A/5p

Przedłużacz siłowy 32A, IP65, 5x4 mm²



H05RR-F5x4 GUMA	Długość	Wtyczka	Gniazdo
B.1135-30_IP65	30 [m]	32A/5p	32A/5p
B.1135-40_IP65	40 [m]	32A/5p	32A/5p
B.1135-50_IP65	50 [m]	32A/5p	32A/5p

Przedłużacz siłowy 63A, IP65, 5x10 mm²



H05RR-F5x10 GUMA	Długość	Wtyczka	Gniazdo
B.1137-30	30 [m]	63A/5p	63A/5p
B.1137-40	40 [m]	63A/5p	63A/5p
B.1137-50	50 [m]	63A/5p	63A/5p

Przedłużacz siłowy 32A, IP44, 5x6 mm²



H05RR-F5x6 GUMA	Długość	Wtyczka	Gniazdo
B.1136-30	30 [m]	32A/5p	32A/5p
B.1136-40	40 [m]	32A/5p	32A/5p
B.1136-50	50 [m]	32A/5p	32A/5p

Przedłużacz siłowy 32A, IP65, 5x6 mm²



H05RR-F5x6 GUMA	Długość	Wtyczka	Gniazdo
B.1136-30_IP65	30 [m]	32A/5p	32A/5p
B.1136-40_IP65	40 [m]	32A/5p	32A/5p
B.1136-50_IP65	50 [m]	32A/5p	32A/5p

Na życzenie klienta przedłużacze siłowe wykonujemy według dowolnej, możliwej do realizacji specyfikacji wykonania, uwzgledniającej rodzaje wtyczek i gniazd przenośnych oraz długość i parametry przewodu.

1 | PA | ~400V | IP44

ROZDZIELNICE PRZENOŚNE R-BOX MINI



B.MINI-1



B.MINI-2



SCHUKO

B.MINI-3 B.MINI-3S

Rozdzielnica przenośna	Gniazda 400V	Gniazdo 250V	Wtyczki	Prąd	Napięcie	Wymiary	Norma	Uwagi
B.MINI-1	3x16A/5p	-	1x16A/5p	16A	~400V	236x87x164	PN-EN 60309-1	Możliwość zawieszenia
B.MINI-2	3x32A/5p	-	1x32A/5p	32A	~400V	234x100x201	PN-EN 60309-1	-
B.MINI-3	1x16A/5p	3x16A/250V FRANCUSKI	1x16A/5p	16A	~400V	265x87x132	PN-EN 60309-1 PN-EN 50250	Możliwość zawieszenia
B.MINI-3S	1x16A/5p	3x16A/250V SCHUKO	1x16A/5p	16A	~400V	265x87x132		Możliwość zawieszenia

ROZDZIELNICE Z ZABEZPIECZENIEM | # 1 | ABS | ~400V | 40A

MULTI-BOX 12S

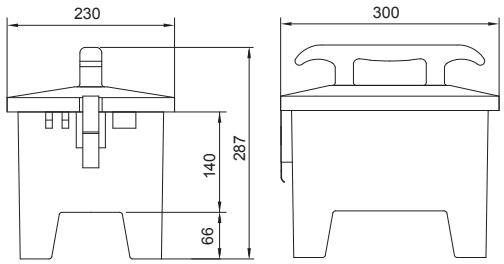



Zalety:
- Materiał obudowy: ABS
- Wersje z gumowym przewodem przyłączeniowym
- Wersje z wtykiem odbiornikowym
- Obudowa odporna na wpływ promieni UV
- Aparatura modułowa osłonięta pokrywą

Dane techniczne:
- Wymiary zewnętrzne: 300 x 230 x 287 mm
- Temperatura pracy: -25°C - 60°C
- Stopień ochrony: IP44 / IP65
- Napięcie znamionowe: 400 V
- Prąd znamionowy: 40 A
- Częstotliwość: 50-60 Hz
- Norma: PN-EN 61439-1, PN-EN 61439-3

Nr katalogowy	B.MULTI-12S-1	B.MULTI-12S-2	B.MULTI-12S-3	B.MULTI-12S-4	B.MULTI-12S-5
Wejście	Przewód OW5x4 mm² Długość 2 metry + wtyczka 32A/5p	Przewód OW5x4 mm² Długość 2 metry + wtyczka 32A/5p	Wtyk odbiornikowy 32A/5p	Przewód OW5x4 mm² Długość 2 metry + wtyczka 32A/5p	Przewód OW5x4 mm2 Długość 2 metry + wtyczka 32A/5p
Wyjście	1x32A/5p 2x16A/5p 3x250V	1x32A/5p 3x16A/5p 3x250V	1x32A/5p 2x16A/5p 3x250V	2x32A/5p 2x16A/5p 3x250V	4x16A/5p 3x250V
Zabezpieczenie	C32/3 C16/3 C16/1 4/40/0,03	C32/3 C16/3 C16/1 4/40/0,03	C32/3 C16/3 2xC16/1 4/40/0,03	C32/3 C16/3 C16/1 4/40/0,03	C16/3 C16/1 4/40/0,03

GNIAZDA TABLICOWE SKOŚNE

PA

NORMA PN-EN 60309-1



B.1056

16A/~400V	IP44	5p	# 1/12

B.1055

16A/~400V	IP44	4p	# 1/12



B.1058

32A/~400V	IP44	5p	# 1/12

B.1057

32A/~400V	IP44	4p	# 1/12



GSTsz - gniazdo tablicowe - szybkozłącze

B.1056SZ

16A/~400V	IP44	5p	# 1/12



B.1920

16A/~250V	IP67	3p	# 1/20

B.1921

32A/~250V	IP67	3p	# 1/15



B.1927

16A/~250V	IP44	3p	# 1/10

B.1928

32A/~250V	IP44	3p	# 1/10



B.1054

63A/~400V	IP67	5p	# 1/4



B.1905

16A/~400V	IP44	5p	# 1/15

B.1909

32A/~400V	IP44	5p	# 1/15



PA

GNIAZDA SIŁOWE STAŁE

NORMA PN-EN 60309-1



B.1036

16A/~400V	IP44	5p	# 6

B.1035

16A/~400V	IP44	4p	# 6



B.1038

32A/~400V	IP44	5p	# 6

B.1037

32A/~400V	IP44	4p	# 6



GSsz - gniazdo siłowe - szybkozłącze

B.1036SZ

16A/~400V	IP44	5p	# 1/9



B.1938

16A/~400V	IP67	5p	# 1/10

B.1939

32A/~400V	IP67	5p	# 1/10



B.1942 Gniazdo Kombi 16A IP44

16A ~400V ~250V	IP44	~250V	5p	# 1



B.1943 Gniazdo Kombi 16A IP67

16A ~400V ~250V	IP67	~250V	5p	# 1





B.1048

63A/~400V	IP67	5p	# 1/2



B.1911

125A/~400V	IP67	5p	# 1/2

GNIAZDA PRZENOŚNE

PA

NORMA PN-EN 60309-1



B.1040

16A/~400V	IP44	5p	# 1/12

B.1039

16A/~400V	IP44	4p	# 1/12



B.1042

32A/~400V	IP44	5p	# 1/9

B.1041

32A/~400V	IP44	4p	# 1/9



GSPsz gniazdo przenośne - szybkozłącze

B.1040SZ

16A/~400V	IP44	5p	# 1/12



B.1924

16A/~250V	IP67	3p	# 1/10



B.1925

32A/~250V	IP67	3p	# 1/10



B.1052

63A/~400V	IP67	5p	# 1/2



B.1934

16A/~400V	IP67	5p	# 1/10



B.1935

32A/~400V	IP67	5p	# 1/10



B.1929

125A/~400V	IP67	5p	# 1/2

PA

WTYKI ODBIORNIKOWE STAŁE I TABLICOWE

NORMA PN-EN 60309-1



B.1087

16A/~400V	IP44	5p	# 1/6

B.1086

16A/~400V	IP44	4p	# 1/6



B.1089

32A/~400V	IP44	5p	# 1/6

B.1088

32A/~400V	IP44	4p	# 1/6



B.1918

16A/~250V	IP67	3p	# 1/20

B.1919

32A/~250V	IP67	3p	# 1/20



B.1930

16A/~400V	IP44	5p	# 1/10

B.1931

32A/~400V	IP44	5p	# 1/10



B.1915

16A/~400V	IP67	5p	# 1/20

B.1917

32A/~400V	IP67	5p	# 1/20



B.1926

63A/~400V	IP67	5p	# 1/10



WTYKI PRZENOŚNE

PA

NORMA PN-EN 60309-1



B.1030

16A/~400V	IP44	5p	# 14

B.1029

16A/~400V	IP44	4p	# 14



B.1032

32A/~400V	IP44	5p	# 10

B.1031

32A/~400V	IP44	4p	# 10



WSsz - Wtyczka siłowa, szybkozłącze

B.1030SZ

16A/~400V	IP44	5p	# 1/14



B.1922

16A/~250V	IP67	3p	# 1/10



B.1923

32A/~250V	IP67	3p	# 1/10



B.1050

63A/~400V	IP67	5p	# 1/2



B.1903

16A/~400V	IP67	5p	# 1/10



B.1907

32A/~400V	IP67	5p	# 1/10



B.1913

125A/~400V	IP67	5p	# 1/2

IK08 | PG16 | ABS | IP44 | # 1

R-BOX SLIM

Rozdzielnice dostępne również w wersji z zabezpieczeniem

NORMA PN-EN 61439-1, PN-EN 61439-3



B.SLIM-2

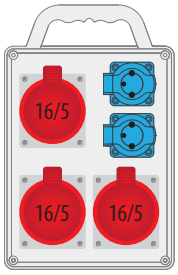

B.SLIM-4

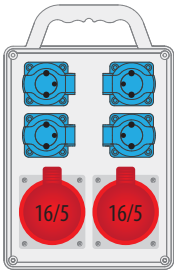

B.SLIM-6





B.SLIM-7



B.SLIM-8



B.SLIM-10



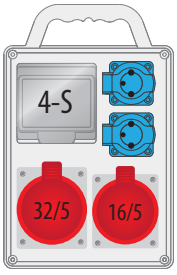

B.SLIM-4S-2

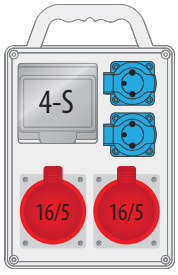

B.SLIM-4S-4

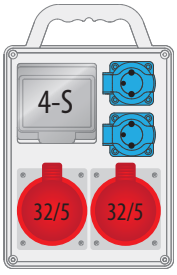

B.SLIM-4S-6

Wszystkie rozdzielnice na życzenie klienta wykonujemy w dowolnych możliwych konfiguracjach.

B.SLIM-, B.SLIM-4S-, B.SLIM-8S- dostępne w wersji z rączką lub bez rączki (oznaczenie indeksu z „BR" na końcu)



B.SLIM-8S-1

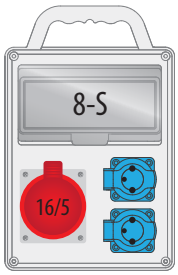

B.SLIM-8S-3

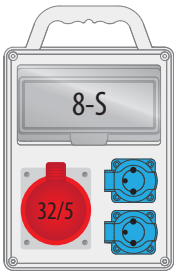

B.SLIM-8S-5

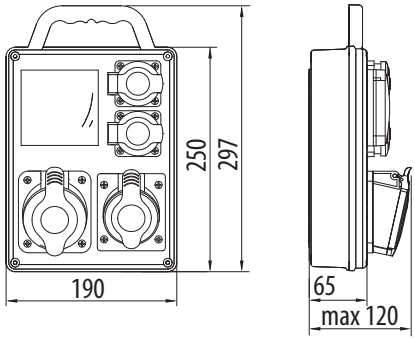

R-BOX SLIM-6

IP44 | ABS | PG21 | IK08 | # 1

NORMA PN-EN 61439-1, PN-EN 61439-3 Rozdzielnice dostępne również w wersji z zabezpieczeniem



Wszystkie rozdzielnice na życzenie klienta wykonujemy w dowolnych możliwych konfiguracjach.

Rozdzielnice Serii R-BOX zawierają w komplecie odpowiedni dławik PG.

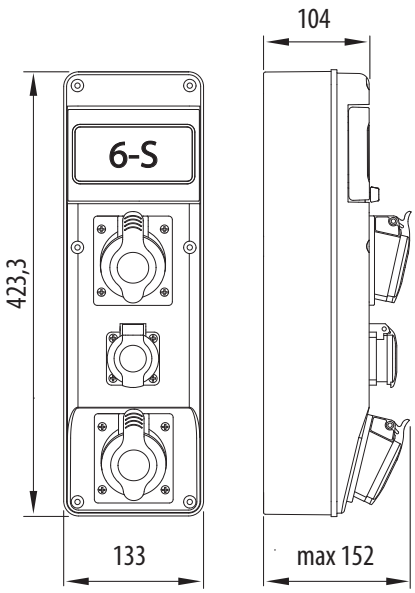



B.SLIM-6S-1

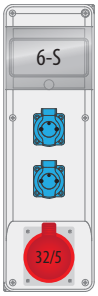

B.SLIM-6S-2

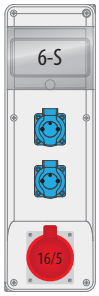

B.SLIM-6S-3



B.SLIM-6S-5



B.SLIM-6S-6



B.SLIM-6S-7



B.SLIM-6S-14

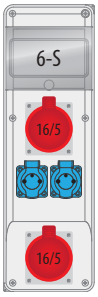

B.SLIM-6S-15



B.SLIM-6S-26



B.SLIM-6S-27

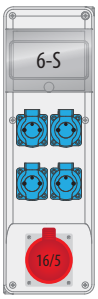

B.SLIM-6S-28

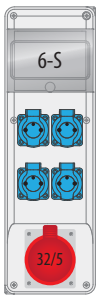

B.SLIM-6S-29

IP44 | ABS | PG21 | IK08 | # 1

R-BOX SLIM-10

Rozdzielnice dostępne również w wersji z zabezpieczeniem

NORMA PN-EN 61439-1, PN-EN 61439-3



B.SLIM-10S-2



B.SLIM-10S-3

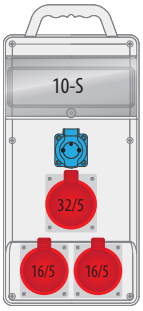

B.SLIM-10S-4



B.SLIM-10S-5



B.SLIM-10S-6



B.SLIM-10S-7

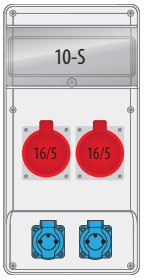

B.SLIM-10S-2BR



B.SLIM-10S-3BR

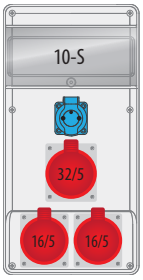

B.SLIM-10S-4BR

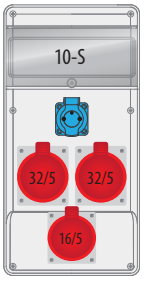

B.SLIM-10S-5BR



B.SLIM-10S-6BR



B.SLIM-10S-7BR



Wszystkie rozdzielnice na życzenie klienta wykonujemy w dowolnych możliwych konfiguracjach.

Rozdzielnice Serii R-BOX zawierają w komplecie odpowiedni dławik PG.

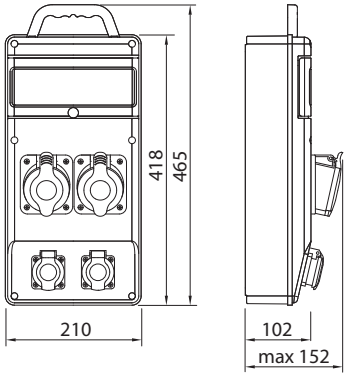

R-BOX 150

IP44 | PS | PG16 | # 1

NORMA PN-EN 61439-1, PN-EN 61439-3



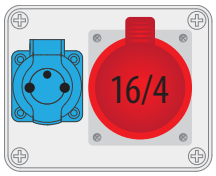

B.1202

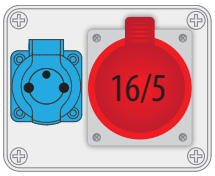

B.1091

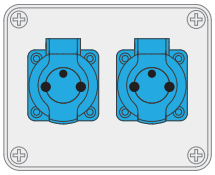

B.1601

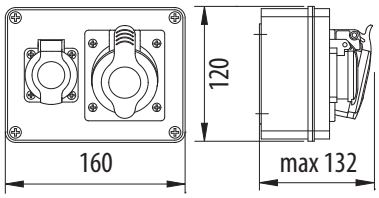



B.1206



B.1090

ROZDZIELNICE - LEGENDA

Gniazdo 32A / 5p 

Gniazdo 32A / 4p 

Gniazdo 16A / 5p 

Gniazdo 16A / 4p 

Pokrywa ochronna

Gniazdo 63A / 5p 

Wyłącznik 0/1 Włącz/Wyłącz 

Wyłącznik L/P Lewo/Prawo 

Możliwość instalacji zabezpieczenia XX-S

Dławik 

Wtyczka 32A / 5p z kablem OW 5x4 o długości 2m 

Wtyczka 16A / 5p z kablem OW 5x2,5 o długości 2m 

Gniazdo 250V/16A 

Gniazdo 250V/16A

Standard: Francuski lub Schuko 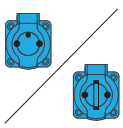

IP44 | PS | PG16 | # 1

R-BOX 190

Rozdzielnice dostępne również w wersji z zabezpieczeniem

NORMA PN-EN 61439-1, PN-EN 61439-3

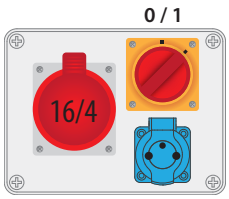

B.1210W

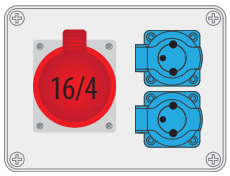

B.1227



B.1224W



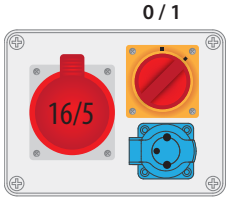

B.1093W

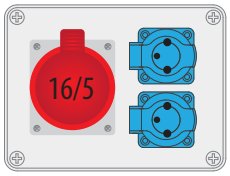

B.1602

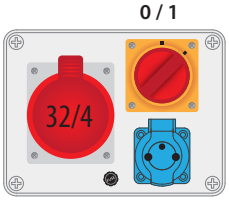

B.1207W



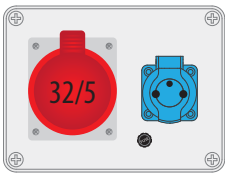

B.1215

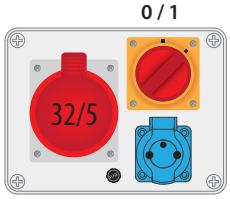

B.1092W

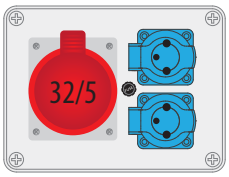

B.1603



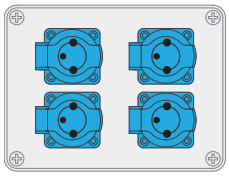

B.1203

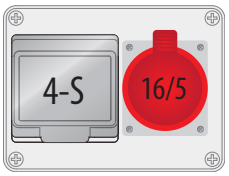

B.18.190-1

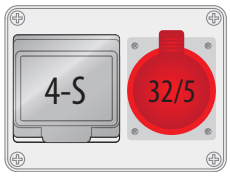

B.18.190-2

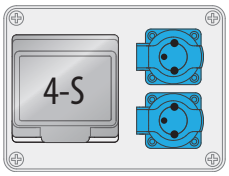

B.18.190-3

Rozdzielnice Serii R-BOX zawierają w komplecie odpowiedni dławik PG

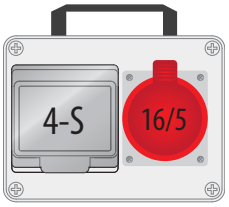

B.18.190-1R

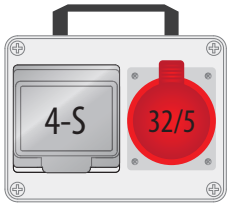

B.18.190-2R

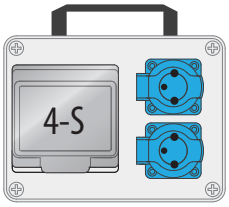

B.18.190-3R

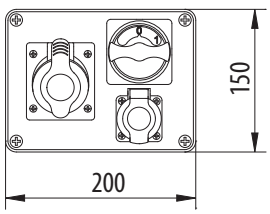

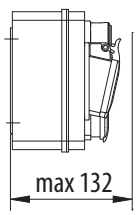

R-BOX 240

IP44 | PS | PG16 | # 1

NORMA PN-EN 61439-1, PN-EN 61439-3



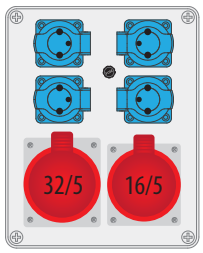

B.1100-02

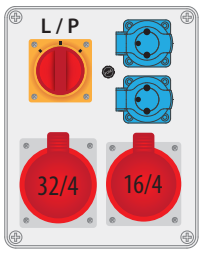

B.1615W

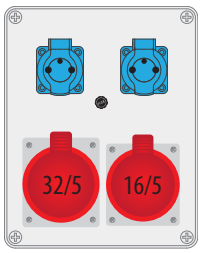

B.1098

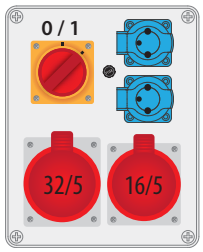

B.1094W

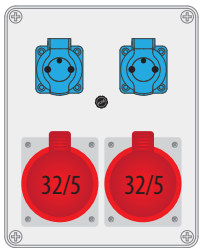

B.1099

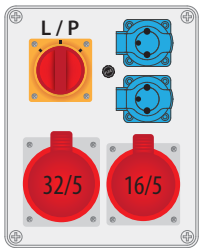

B.1095W

Polecamy
stalowe podstawy
rozdzielnic R-BOX 240



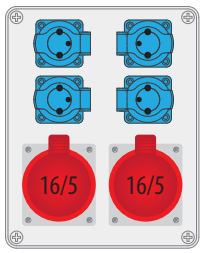

B.1096

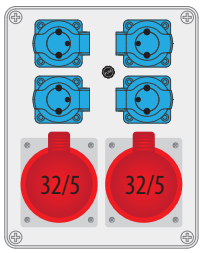

B.1627



B.1606W



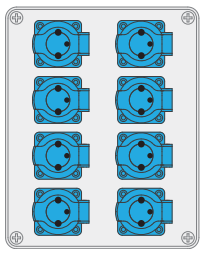

B.1605

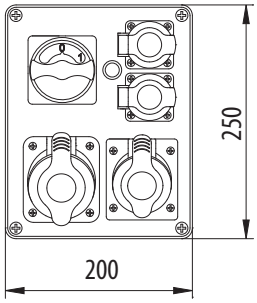

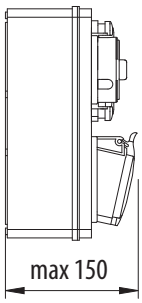

IP44 | PS | PG16 | # 1

R-BOX 240-PS / PS1

Rozdzielnice dostępne również w wersji z zabezpieczeniem

NORMA PN-EN 61439-1, PN-EN 61439-3

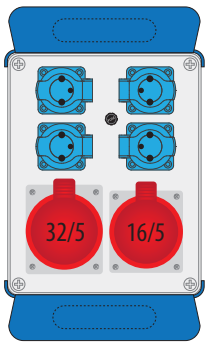

B.1100-02-PS

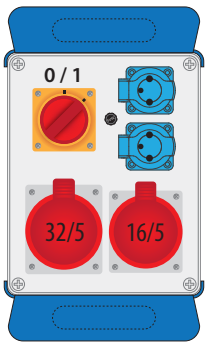

B.1094W-PS

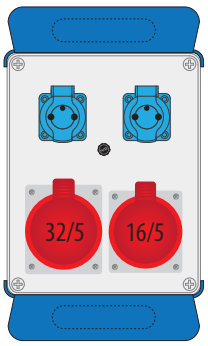

B.1098-PS

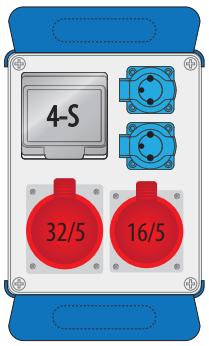

B.1701-PS

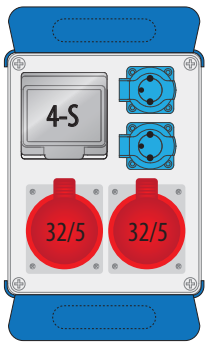

B.1703-PS

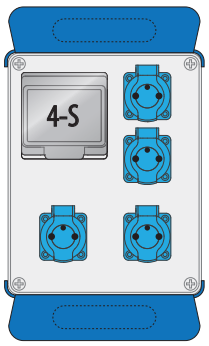

B.1713-PS

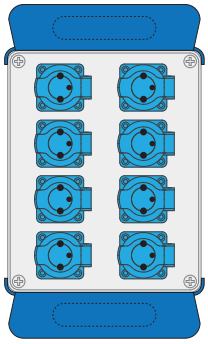
B.1605-PS

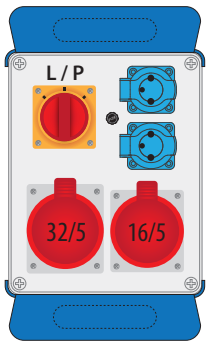

B.1095W-PS

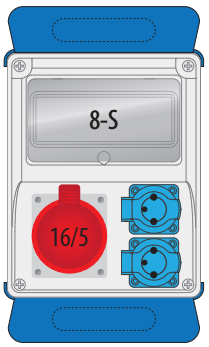

B.1801-PS

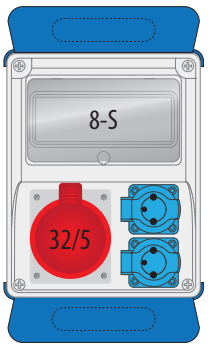

B.1802-PS

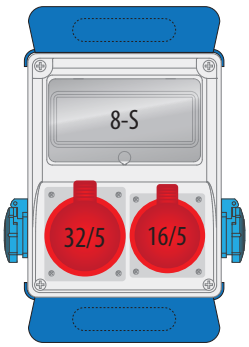

B.1810-PS

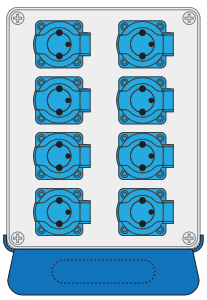
B.1605_PS1

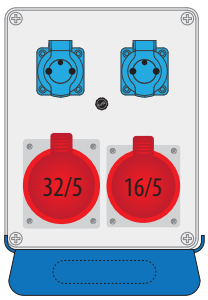

B.1098_PS1

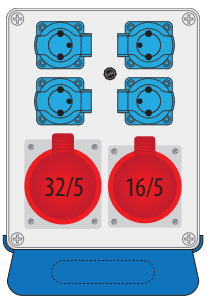

B.1100-02_PS1

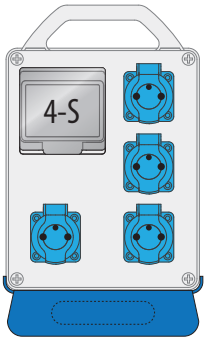

B.1713R_PS1

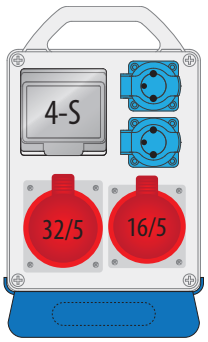

B.1701R_PS1

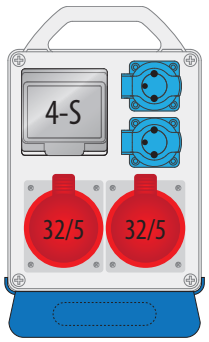

B.1703R_PS1

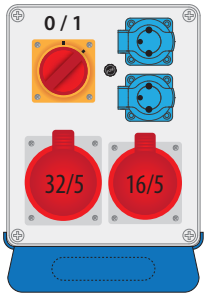

B.1094W_PS1

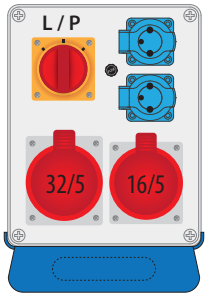

B.1095W_PS1

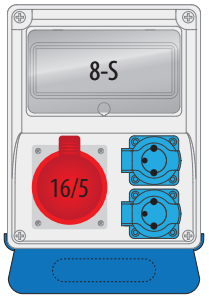

B.1801_PS1

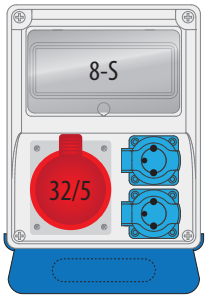

B.1802_PS1

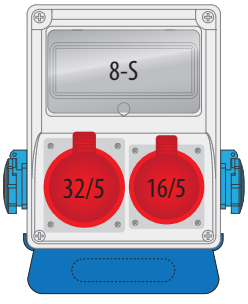

B.1810_PS1

R-BOX 300

IP44 | PS | PG21 | # 1

NORMA PN-EN 61439-1, PN-EN 61439-3



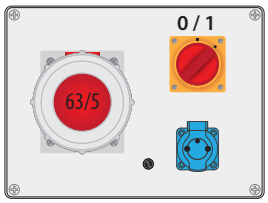

B.18.306W

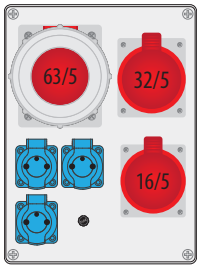

B.18.3168



B.18.3151

Rozdzielnica R-BOX 300 umożliwia zamontowanie dużej ilości gniazd przy niewielkich gabarytach.

Rozdzielnica posiada praktyczne zawiasy łączące pokrywę z podstawą.

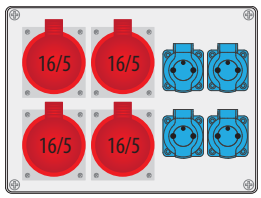

B.18.3138

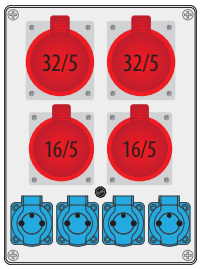

B.18.341

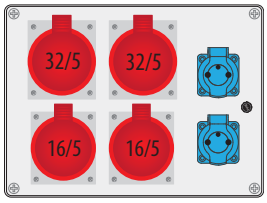

B.18.354



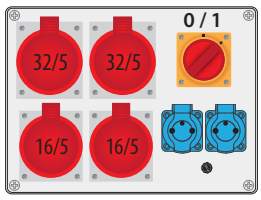

B.18.3180W

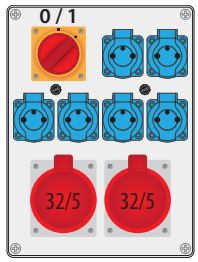

B.18.3169W

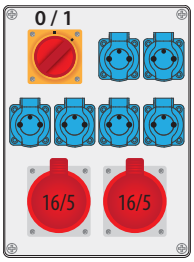

B.18.3181W

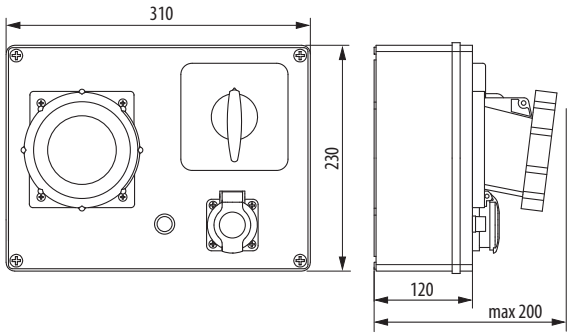

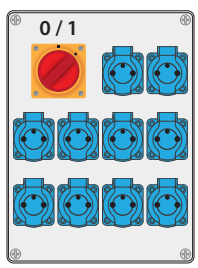

B.18.3127W



B.18.3172

IP44 | ABS | PG21 | # 1

R-BOX KOMPAKT

NORMA PN-EN 61439-1, PN-EN 61439-3



B.165/1

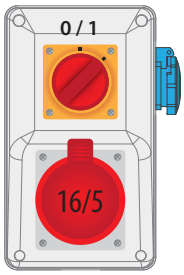

B.165/1/01

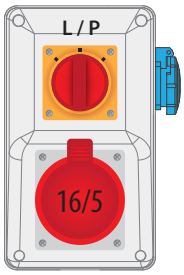

B.165/1/LP

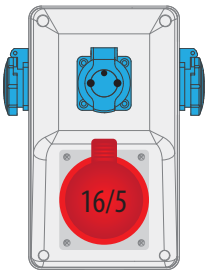

B.165/3





B.325/1

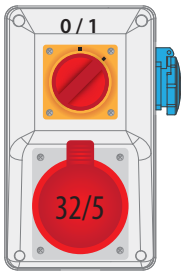

B.325/1/01

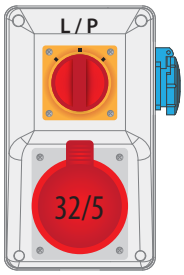

B.325/1/LP

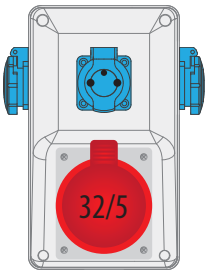

B.325/3



- Oszczędność miejsca dzięki kompaktowej budowie
- Profesjonalnie wykonane okablowane wnętrze, gotowe do podłączenia
- Bezpieczeństwo – możliwość zamykania na kłódkę - wyłącznik w pozycji „0”
- Wiele wariantów wykonania
- Zabezpieczenie termiczne 16A

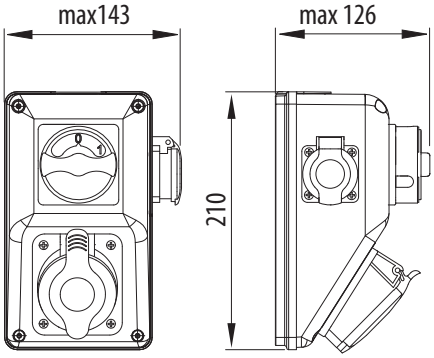

Profesjonalne wykonanie





Wysoka funkcjonalność

R-BOX 240R-4

IP44 | PS | PG16 | # 1

NORMA PN-EN 61439-1, PN-EN 61439-3 Rozdzielnice dostępne również w wersji z zabezpieczeniem



Rozdzielnice dostępne również w wersji bez rączki (oznaczenie indeksu bez „R" na końcu)



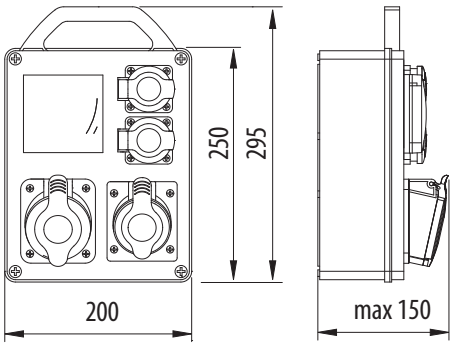

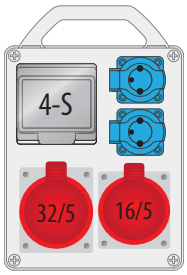

B.1701R

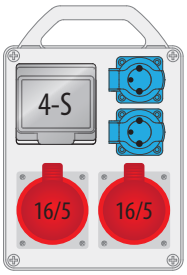

B.1702R

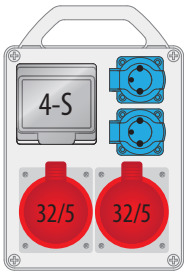

B.1703R

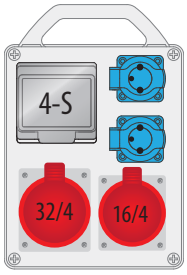

B.1704R

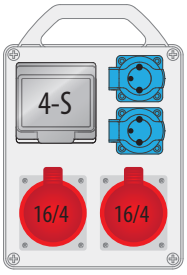

B.1705R

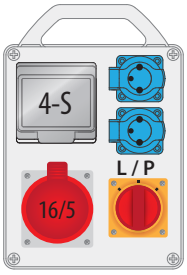

B.1708RW

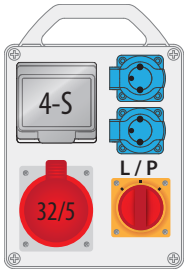

B.1709RW

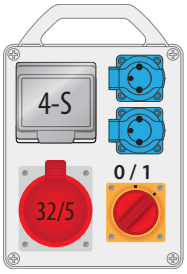

B.1711RW

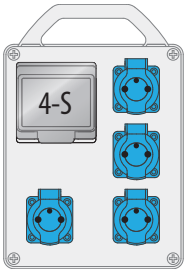

B.1713R

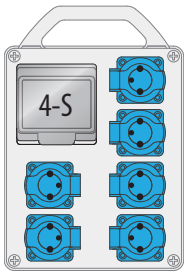

B.1721R

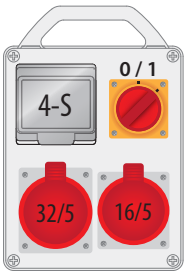

B.1728RW

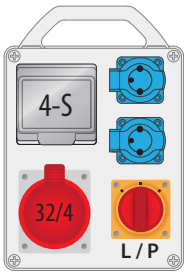

B.1752RW

IP44 | PS | PG16 | # 1

R-BOX 240-8

Rozdzielnice dostępne również w wersji z zabezpieczeniem

NORMA PN-EN 61439-1, PN-EN 61439-3

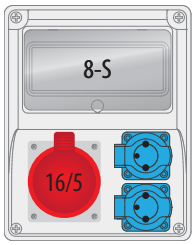

B.1801

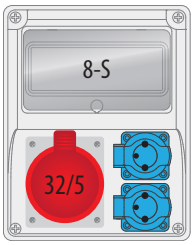

B.1802



B.1803





B.1804



B.1805



B.1806

Wszystkie rozdzielnice na życzenie klienta wykonujemy w dowolnych możliwych konfiguracjach.

Rozdzielnice Serii R-BOX zawierają w komplecie odpowiedni dławik PG.



B.1807



B.1808

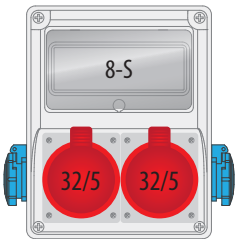

B.1809

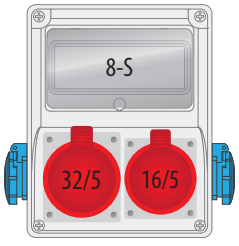

B.1810

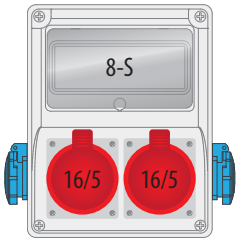

B.1811

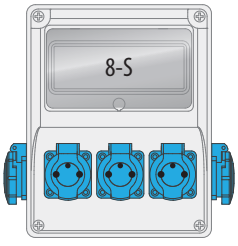

B.1812

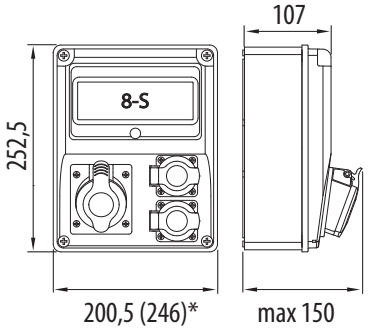

* dotyczy wymiaru z zamontowanymi dwoma gniazdami VZ

R-BOX 300R-9

IP44 | ABS | PG21 | # 1

NORMA PN-EN 61439-1, PN-EN 61439-3 Rozdzielnice dostępne również w wersji z zabezpieczeniem



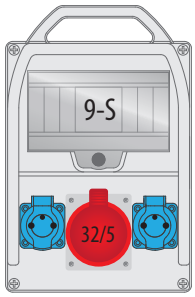

B.18.300-1

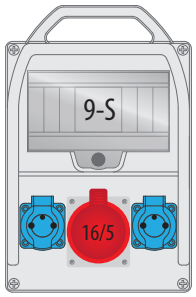

B.18.300-2

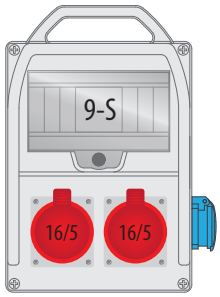

B.18.300-3

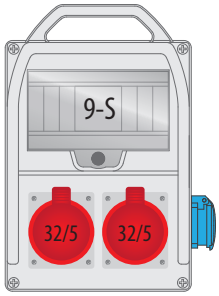

B.18.300-4

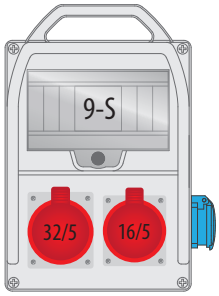

B.18.300-5

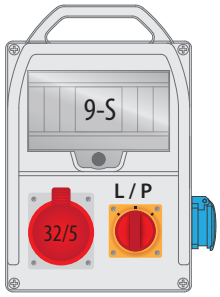

B.18.300-6W

Wszystkie rozdzielnice na życzenie klienta wykonujemy w dowolnych możliwych konfiguracjach.

Rozdzielnice Serii R-BOX zawierają w komplecie odpowiedni dławik PG.

Rozdzielnice dostępne również w wersji bez rączki (oznaczenie indeksu z „BR" na końcu)

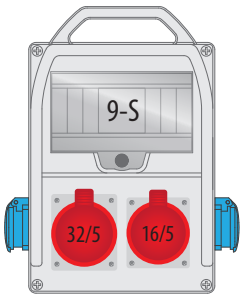

B.18.300-7

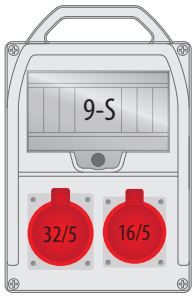

B.18.300-8

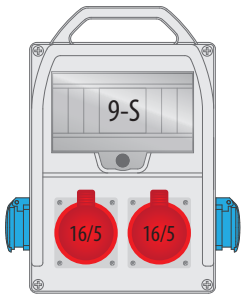

B.18.300-9

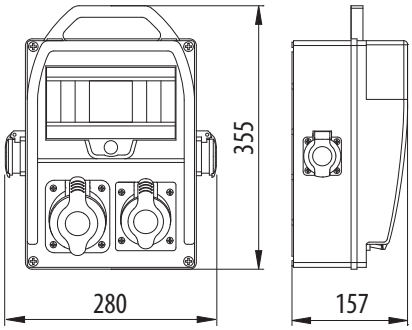

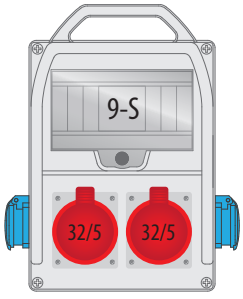

B.18.300-10

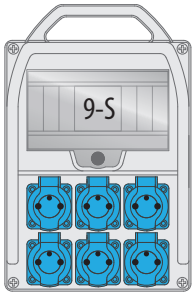

B.18.300-11

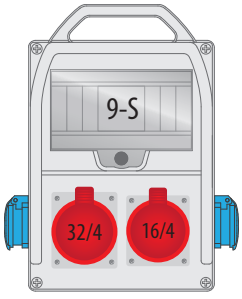

B.18.300-16

IP44 | ABS | PG21 | # 1

R-BOX 382R-11

Rozdzielnice dostępne również w wersji z zabezpieczeniem

NORMA PN-EN 61439-1, PN-EN 61439-3

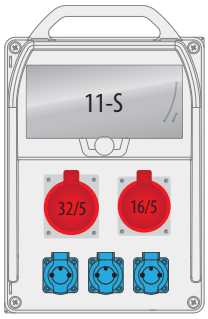

B.18.382-1

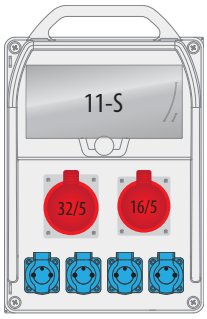

B.18.382-2

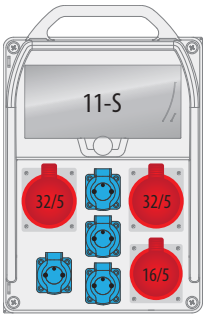

B.18.382-3



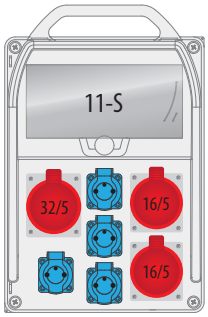

B.18.382-4

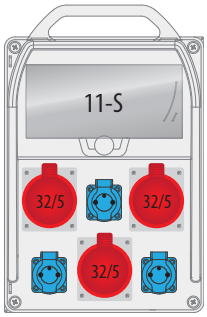

B.18.382-45

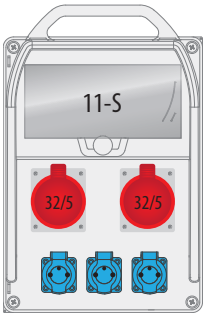

B.18.382-6

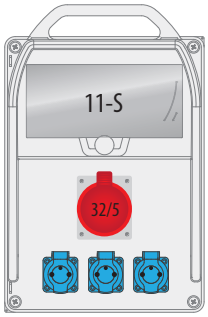

B.18.382-7

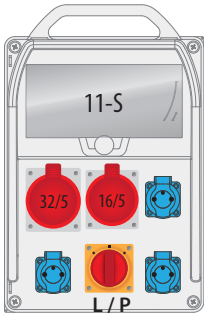

B.18.382-8W

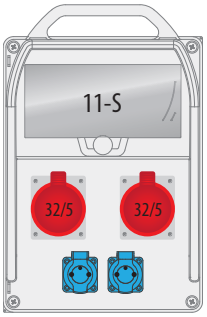

B.18.382-9

Wszystkie rozdzielnice na życzenie klienta wykonujemy w dowolnych możliwych konfiguracjach.

Rozdzielnice Serii R-BOX zawierają w komplecie odpowiedni dławik PG.

Rozdzielnice dostępne również w wersji bez rączki (oznaczenie indeksu z „BR" na końcu)

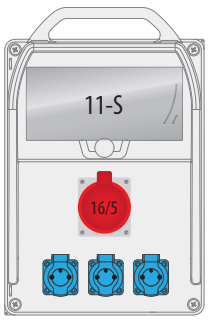

B.18.382-10

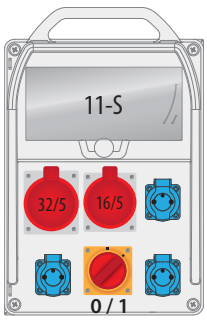

B.18.382-11W

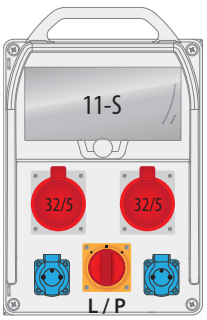

B.18.382-12W

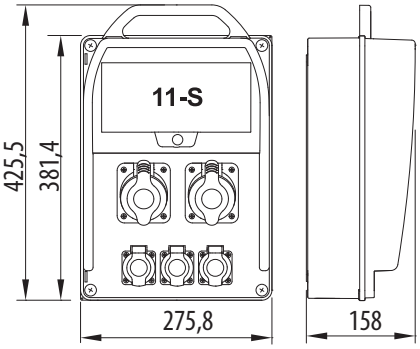

R-BOX 380R-13

IP44 | ABS | PG21 | # 1

NORMA PN-EN 61439-1, PN-EN 61439-3 Rozdzielnice dostępne również w wersji z zabezpieczeniem



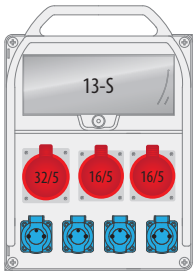

B.18.380-1

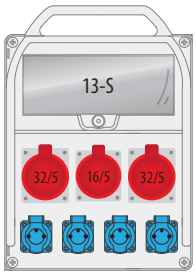

B.18.380-2

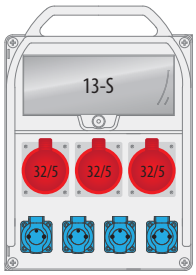

B.18.380-3

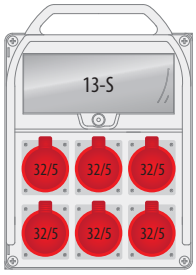

B.18.380-7

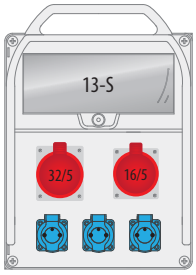

B.18.380-12

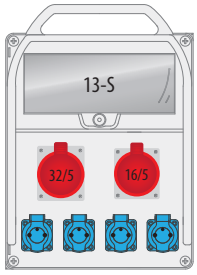

B.18.380-13

Wszystkie rozdzielnice na życzenie klienta wykonujemy w dowolnych możliwych konfiguracjach.

Rozdzielnice Serii R-BOX zawierają w komplecie odpowiedni dławik PG.

Rozdzielnice dostępne również w wersji bez rączki (oznaczenie indeksu z „BR" na końcu)

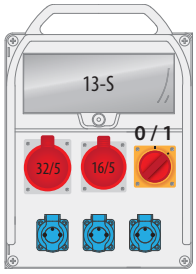

B.18.380-14W

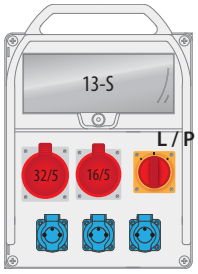

B.18.380-15W



B.18.380-16

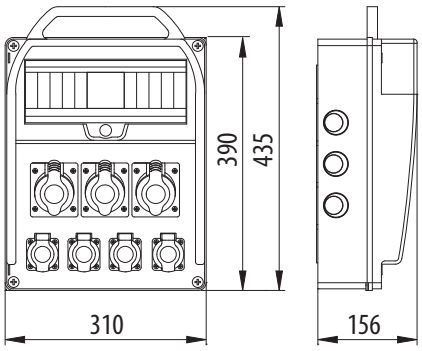

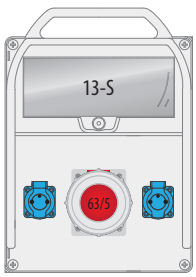

B.18.380-17

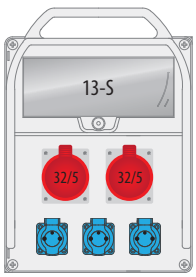

B.18.380-35

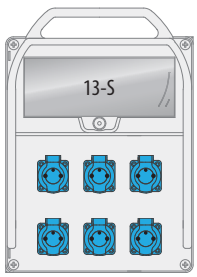

B.18.380-38

IK08 | IP44 | ABS | PG16 | # 1

R-BOX LUX 320R

Rozdzielnice dostępne również w wersji z zabezpieczeniem

NORMA PN-EN 61439-1, PN-EN 61439-3

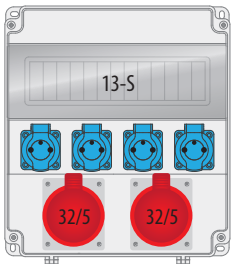

B.18.320-1

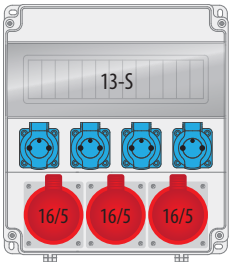

B.18.320-2

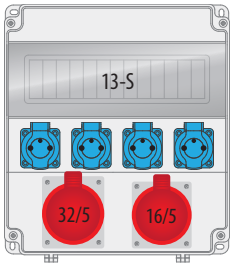

B.18.320-3



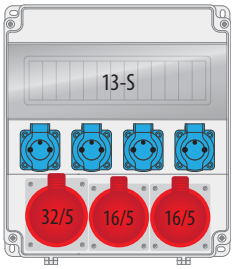

B.18.320-4

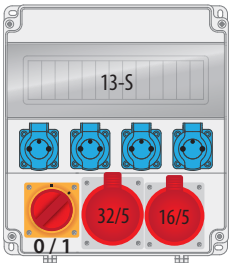

B.18.320-5W

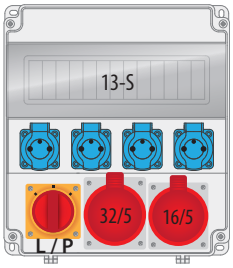

B.18.320-6W

Wszystkie rozdzielnice na życzenie klienta wykonujemy w dowolnych możliwych konfiguracjach.

Rozdzielnice Serii R-BOX zawierają w komplecie odpowiedni dławik PG.

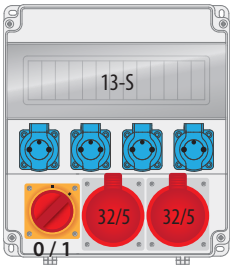

B.18.320-7W

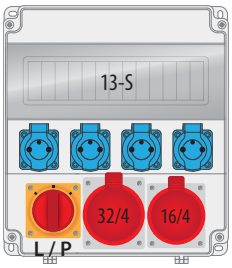

B.18.320-8W

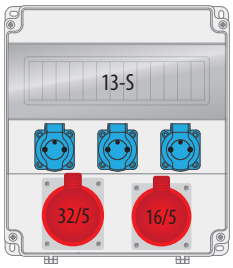

B.18.320-9

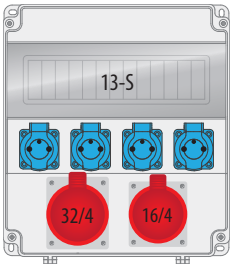

B.18.320-11



Rozdzielnice R-BOX LUX 320 posiadają wbudowany uchwyt

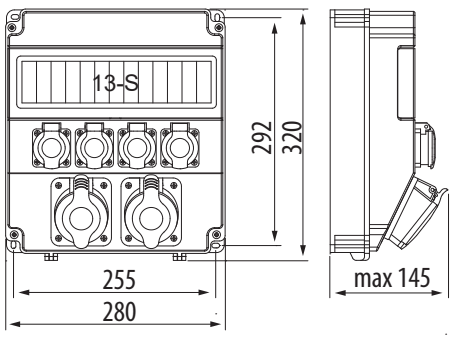

R-BOX 460R-17

IP44 | ABS | PG21 | # 1

NORMA PN-EN 61439-1, PN-EN 61439-3

Rozdzielnice dostępne również w wersji z zabezpieczeniem



Wszystkie rozdzielnice na życzenie klienta wykonujemy w dowolnych możliwych konfiguracjach.
Rozdzielnice Serii R-BOX zawierają w komplecie odpowiedni dławik PG.
Rozdzielnice dostępne również w wersji bez rączki (oznaczenie indeksu z „BR" na końcu)

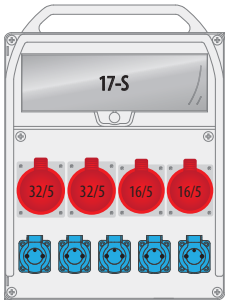

B.18.460-1

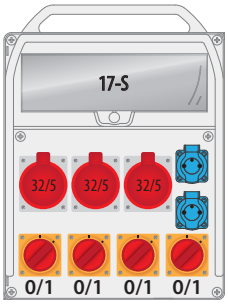

B.18.460-5W

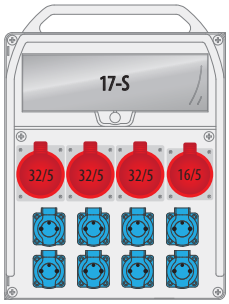

B.18.460-9

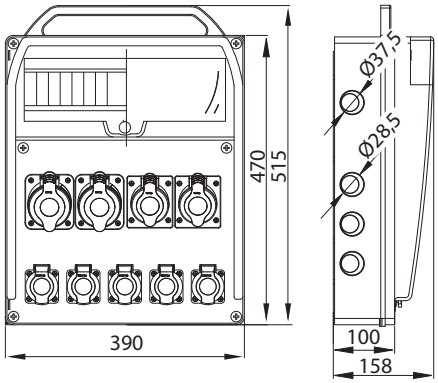

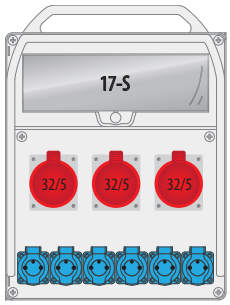

B.18.460-12

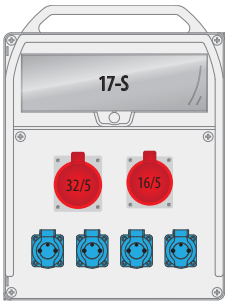

B.18.460-13

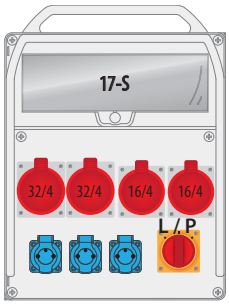

B.18.460-16W



R-BOX 740 34S

NOWOŚĆ! WKRÓTCE W NASZEJ OFERCIE!

NORMA PN-EN 61439-1, PN-EN 61439-3

Rozdzielnice będą dostępne również w wersji z zabezpieczeniem i przewodem

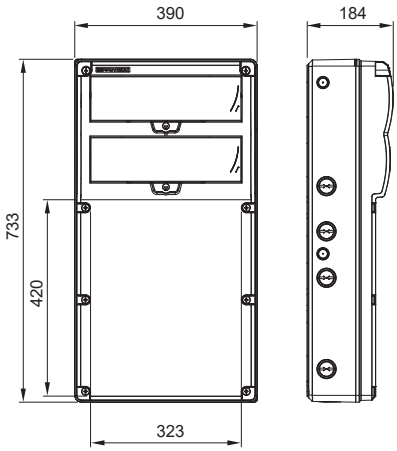

- Możliwość montażu gniazd i wtyczek 125A
- Stopień ochrony: IP65
- Szyny TH w zestawie
- Kolor obudowy: szary
- Kolor szybek: dymny
- Obudowa - materiał: ABS
- Odporność na uszkodzenia: IK07
- Temperatura pracy: -25°C do +60°C
- Elektryczna klasa ochronności: II
- Osłabienia pod dławiki od Ø21mm-Ø51mm
- Listwa zaciskowa ochronna mocowana na szynę lub wkręty
- Możliwość plombowania

IP44 | PS/ABS | Wtyczka 5p | # 1

ROZDZIELNICE R-BOX Z PRZEWODEM 2m

Rozdzielnice dostępne również w wersji z zabezpieczeniem

NORMA PN-EN 61439-1, PN-EN 61439-3

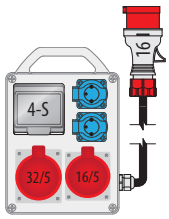

B.1701RP

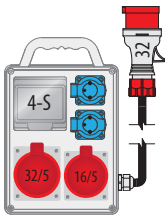

B.SLIM-4S-2P

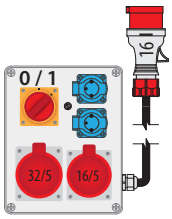

B.1094P



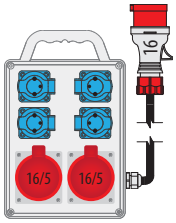

B.SLIM-6P

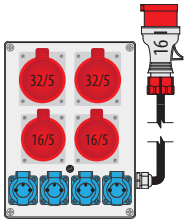

B.18.341P

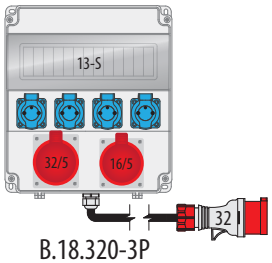

B.18.320-3P

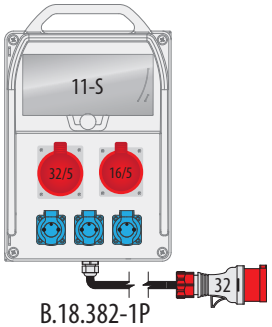

B.18.382-1P

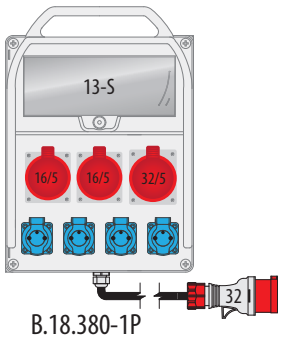

B.18.380-1P

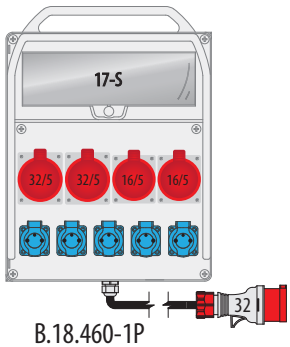

B.18.460-1P

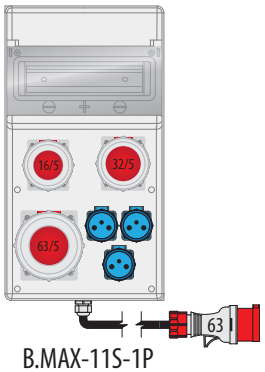

B.MAX-11S-1P

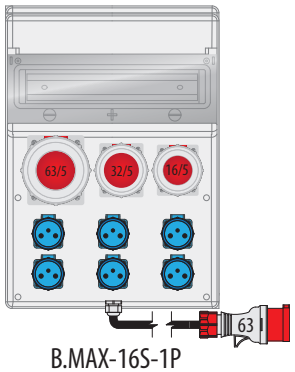

B.MAX-16S-1P

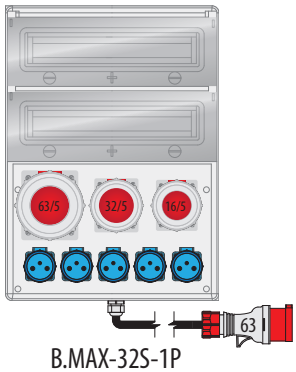

B.MAX-32S-1P



Wszystkie modele rozdzielnic oferowane w niniejszym katalogu dostępne są również w wersji z przewodem.

B.MAX-11S

IP65 | PS | PG21 | # 1

NORMA PN-EN 61439-1, PN-EN 61439-3 Rozdzielnice dostępne również w wersji z zabezpieczeniem



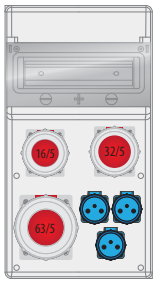

B.MAX-11S-1

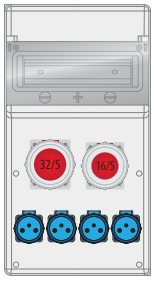

B.MAX-11S-2

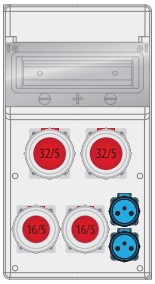

B.MAX-11S-3

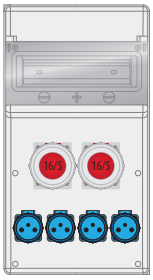

B.MAX-11S-4



B.MAX-11S-5

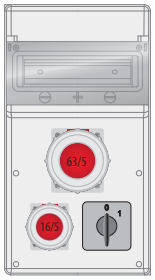

B.MAX-11S-6

Wszystkie rozdzielnice na życzenie klienta wykonujemy w dowolnych możliwych konfiguracjach.

Rozdzielnice Serii B.MAX zawierają w komplecie odpowiedni dławik PG.



B.MAX-11S-7

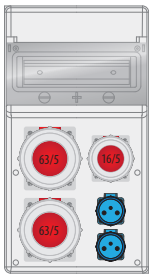

B.MAX-11S-8



B.MAX-11S-9

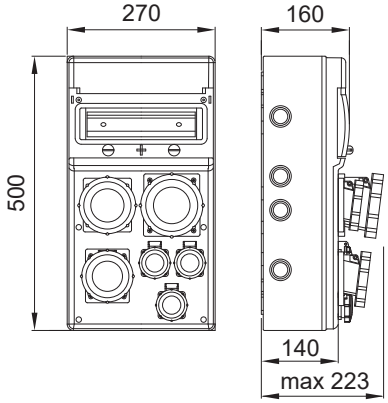

- Szyna TH w zestawie
- Kolor szybki: przeźroczysta
- Kolor obudowy: szary
- Odporność na uszkodzenia: IK08
- Odporność termiczna: do 650°C
- Temperatura pracy: -25°C /+85°C
- Elektryczna klasa ochronności: II
- 18 osłabień pod dławiki od Ø20mm-Ø40mm
- Obudowa: PS bezhalogenowa, odporna na UV
- Listwa zaciskowa ochronna mocowana na szynę lub wkręty
- Możliwość blokady okna inspekcyjnego na kłódkę



IP65 | PS | PG21 | # 1

B.MAX-16S

Rozdzielnice dostępne również w wersji z zabezpieczeniem

NORMA PN-EN 61439-1, PN-EN 61439-3

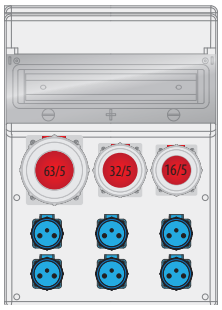

B.MAX-16S-1

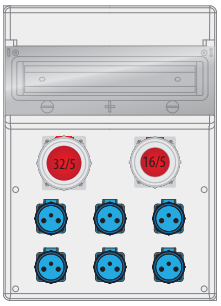

B.MAX-16S-2

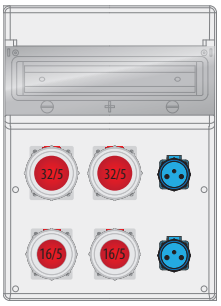

B.MAX-16S-3



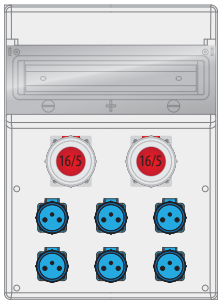

B.MAX-16S-4



B.MAX-16S-5



B.MAX-16S-6

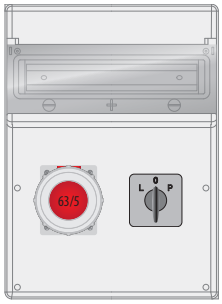

B.MAX-16S-7



B.MAX-16S-8


B.MAX-16S-9

Wszystkie rozdzielnice na życzenie klienta wykonujemy w dowolnych możliwych konfiguracjach.

Rozdzielnice Serii B.MAX zawierają w komplecie odpowiedni dławik PG.

- Szyna TH w zestawie
- Kolor szybki: przeźroczysta
- Kolor obudowy: szary
- Odporność na uszkodzenia: IK08
- Odporność termiczna: do 650°C
- Temperatura pracy: -25°C /+85°C
- Elektryczna klasa ochronności: II
- 18 osłabień pod dławiki od Ø20mm-Ø40mm
- Obudowa: PS bezhalogenowa, odporna na UV
- Listwa zaciskowa ochronna mocowana na szynę lub wkręty
- Możliwość blokady okna inspekcyjnego na kłódkę

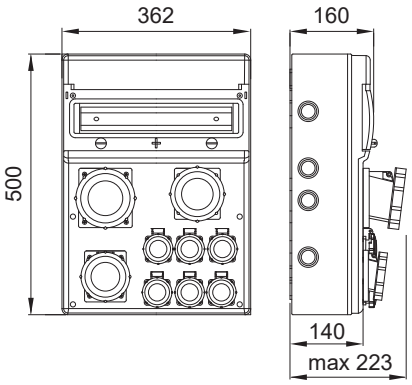

B.MAX-32S

IP65 | PS | PG21 | # 1

NORMA PN-EN 61439-1, PN-EN 61439-3 Rozdzielnice dostępne również w wersji z zabezpieczeniem



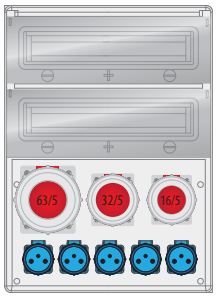

B.MAX-32S-1

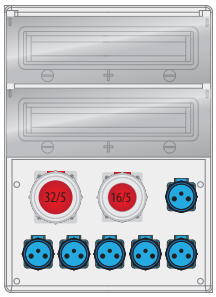

B.MAX-32S-2

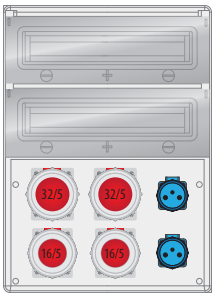

B.MAX-32S-3

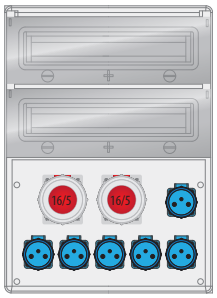

B.MAX-32S-4

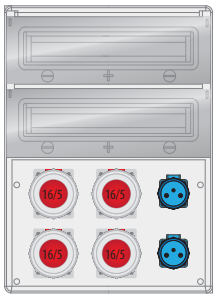

B.MAX-32S-5

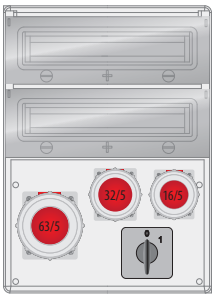

B.MAX-32S-6

Wszystkie rozdzielnice na życzenie klienta wykonujemy w dowolnych możliwych konfiguracjach.

Rozdzielnice Serii B.MAX zawierają w komplecie odpowiedni dławik PG.

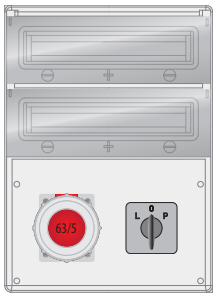

B.MAX-32S-7

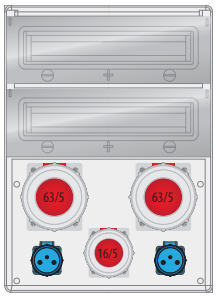

B.MAX-32S-8


B.MAX-32S-9

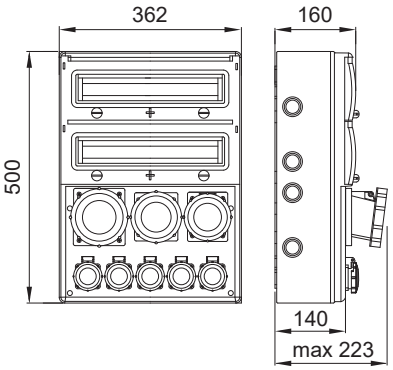

- Szyny TH w zestawie
- Kolor szybki: przeźroczysta
- Kolor obudowy: szary
- Odporność na uszkodzenia: IK08
- Odporność termiczna: do 650°C
- Temperatura pracy: -25°C /+85°C
- Elektryczna klasa ochronności: II
- 18 osłabień pod dławiki od Ø20mm-Ø40mm
- Obudowa: PS bezhalogenowa, odporna na UV
- Listwa zaciskowa ochronna mocowana na szynę lub wkręty
- Możliwość blokady okna inspekcyjnego na kłódkę



SZARY | CZARNY | IP44

ROZDZIELNICE SŁUPKOWE Z BLACHY ALUMINIOWEJ

NORMA PN-EN 61439-1, PN-EN 61439-3

Duży słupek

Kolumna: 100 x 100 x 453 mm
Podstawa: 170 x 120 x 2 mm

2 otw. montażowe: Ø11,5 mm
Daszek: 180 x 180 x 15 mm
Wysokość: 470 mm

Mały słupek

Kolumna: 80 x 80 x 223 mm
Podstawa: 170 x 120 x 2 mm

2 otw. montażowe: Ø 11,5 mm
Daszek: 140 x 140 x 15 mm
Wysokość: 240 mm



Duży słupek





Mały słupek



B.18.DS01S B.18.DS01C 1x 16A/5p 3 x 250V GZ16A	B.18.DS03S B.18.DS03C 4 x 250V GZ16A	B.18.DS04S B.18.DS04C 1x 16A/5p, 1x 32A/5p 2 x 250V GZ16A	B.18.DS41S B.18.DS41C 1x 16A/5p 5 x 250V GZ16A	B.18.PM Podstawa montażowa Montaż: 2 x M10 Wysokość całkowita : 205 mm	B.18.MS01S B.18.MS01C 2 x 250V GZ16A	B.18.MS05S B.18.MS05C 4 x 250V GZ16A	B.18.MS11S B.18.MS11C 1x 16A/5p 2 x 250V GZ16A

Klasa ochronności: 1 Zasilanie rozdzielnicy musi posiadać odpowiednie zabezpieczenie zwarciowe oraz różnicowo-prądowe 30mA.
Wiele wersji. Dostępne gniazda: 400V: 16A/5p, 16A/4p, 32A/5p, GZ 250V/16A: IP54, IP67



Złącze PS-10 mm2:
3 lub 5 zacisków w zależności
od konfiguracji gniazd



Montaż do podłoża:
2 otwory Ø11.5 mm w podstawie

