DS-1271ZJ-135

Uchwyt sufitowy dla kamer kopułowych



Funkcje:

- Wykonany ze stopu aluminium, malowany natryskowo
- Możliwość montażu wewnętrznego/zewnętrznego
- Możliwość prowadzenia kabli wewnątrz uchwytu
- Konstrukcja ułatwiająca prowadzenie okablowania
- Wodoszczelność

Wymiary:

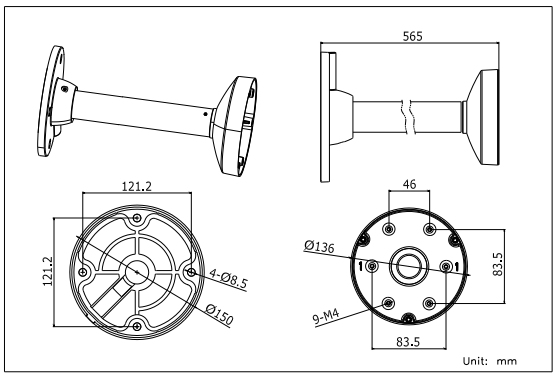

Dostępne modele:

DS-1271ZJ-135

Parametry:

Model / Parametry	DS-1271ZJ-135 Uchwyt sufitowy dla kamer kopułowych
Kolor	Biały
Materiał	Stop aluminium
Wymiary	Φ136×565mm
Waga	1350g

Uwagi:

- Uchwyt powinien być zamontowany na płaskiej powierzchni.
- Do montażu zewnętrznego wymagana jest uszczelka.
- Ściana musi być w stanie wytrzymać co najmniej 3 razy większą masę całkowitą kamery i uchwytu.
- Maksymalny udźwig uchwytu wynosi 4.5KG

Kompatybilny z kamerami:

DS-2CD2712F-I(S), DS-2CD2732F-I(S), DS-2CC52xxP(N)-VP serii, DS-2CC52xxP(N)-AVPIR2 serii

Instrukcja montażu:

① Wybierz odpowiednią powierzchnię do montażu podstawy

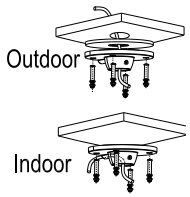

② Połącz podstawę z uchwytem I adapterem; przełóż okablowanie

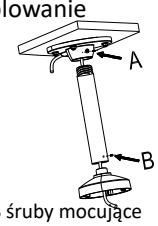

A & B śruby mocujące

③ Dokręć wszystkie śruby I zakończ montaż uchwytu.

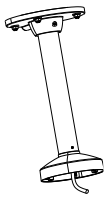

④ Zdejmij pokrywę kamery

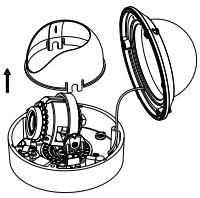

⑤ Przełóż okablowanie I podłącz moduł kamery do adaptera

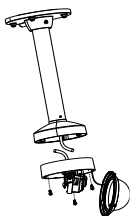

⑥ Złóż wszystkie komponenty ze sobą.

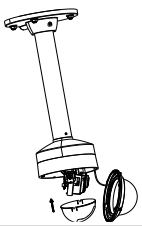

⑦Ustaw odpowiedni kąt widzenia kamery I zamocuj osłonę.

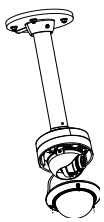

⑧ Instalacja zakończona.



Uwagi: **Rzeczywisty wygląd może różnić się od zdjęć przedstawionych powyżej.**