DŁAWNICE KABLOWE Z PODWÓJNĄ USZCZELKĄ, MOSIĄDZ NIKLOWANY, UL/CSA





DŁAWNICE KABLOWE ANACONDA UL/CSA, MOSIĄDZ NIKLOWANY, PODWÓJNA USZCZELKA

Dławnice kablowe Anaconda cechują się szerokim zakresem dławienia i mogą być stosowane w wielu aplikacjach. Dwuwarstwowa uszczelka umożliwia rozszerzony zakres uszczelnienia. Uszczelki wykonane są z gumy EPDM o klasie V0, przetestowane i certyfikowane zgodnie z normą EN455452, klasyfikacja (HL1 / HL2 / HL3) dla aplikacji kolejowych. Podwójna uszczelka może zostać wykorzystana wraz z kablami ekranowanymi zapewniając kompatybilność elektromagnetyczną EMC. Dławnice kablowe posiadają dopuszczenia UL / CSA, umożliwiające eksport poza granice Europy, cechują się solidną konstrukcją nakrętki kontrującej i zapewniają wzmocnioną siłę mocowania.

Materiał & Konstrukcja::

Budowa: Dławnica z mosiądzu niklowanego składa się z trzech części (korpusu, nakrętki kontrującej, uszczelki dwuwarstwowej).
Materiał: Korpus oraz nakrętka kontrująca wykonane z mosiądzu niklowanego. Uszczelka z gumy EPDM.
Dopuszczenia: UL-514B i CSA C 22.2 (UL/CSA dokument # E 500099), odpowiednie do stosowania w niebezpiecznym środowisku zgodnie z NEC:
- Artykuł 501.10 (B) (2) Class I, Division 2.
- Artykuł 502.10 (A) (2) i (B) (2) Class II, Division 1 i 2.
- Artykuł 503.10 (A) (3) i (B). Class III, Division 1 i 2.
Odpowiednie do aplikacji kolejowych HL 1, HL 2 i HL 3 zgodnie z normą EN 45545-2, EN 45545-3, R22 i R23.
Temperatura: -45 °C do +105 °C stała temperatura pracy.
Klasa szczelności: IP 68.
Kolor: Metaliczny.



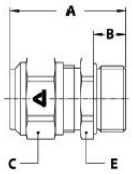

Dławnica kablowa ISO, mosiądz niklowany (dwuwarstwowa uszczelka EPDM)

GWINT ISO	ZAKRES USZCZELNIENIA (MM)		ROZMIARY W MM					STAND. OPAK.	NR. KAT.	WAGA (KG/100)
	S 1 + S 2*	S 1	A	B	C	D	E			
M16 x 1,5	4,0 - 6,5	6,5 - 8,5	32	10	17	-	18	10	736.716.1**	3
M20 x 1,5	4,0 - 6,5	6,5 - 8,5	32	10	17	-	22	10	736.717.1	3,7
M20 x 1,5	6,0 - 9,0	9,0 - 12	35	10	22	-	22	10	736.720.1	3,8
M25 x 1,5	6,0 - 9,0	9,0 - 12	36	10	22	-	27	5	736.722.1	5,3
M25 x 1,5	10,5 - 14	14 - 17	38	10	27	-	27	5	736.725.1	5,8
M32 x 1,5	10,5 - 14	14 - 17	40	12	27	-	35	5	736.728.1	9
M32 x 1,5	15,5 - 20	20 - 24	42	12	35	-	35	5	736.732.1	9,9
M40 x 1,5	15,5 - 20	20 - 24	43	13	35	-	43	2	736.735.1	14,3
M40 x 1,5	22 - 27	27 - 31	45	13	43	-	43	2	736.740.1	15,2
M50 x 1,5	22 - 27	27 - 31	46	14	43	-	55	2	736.745.1	21,5
M50 x 1,5	29,5 - 35	35 - 40	50	14	53	-	55	2	736.750.1	23

*Dla zastosowań UL / CSA wymagających odporności na wyrywanie i zniesienia siły naciągu 159 N, skoryguj wskazaną minimalną średnicę mocowania dla podwójnej uszczelki o 1,5 mm.
** Rozmiar M16x1,5 UL recognition (UR) zamiast UL listing.

DŁAWNICE KABLOWE Z PODWÓJNĄ USZCZELKĄ, MOSIĄDZ NIKLOWANY, UL/CSA



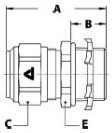

Dławnica kablowa NPT, mosiądz niklowany (dwuwarstwowa uszczelka EPDM) z uszczelką NBR i nakrętką ze stali galwanizowanej

GWINT NPT	ZAKRES USZCZELNIENIA (MM)		ROZMIARY W MM					STAND. OPAK.	NR. KAT.	WAGA (KG/100)
	S 1 + S 2*	S 1	A	B	C	D	E			
1/2" NPT	4,0 - 6,5	6,5 - 8,5	36	14	17	-	24	10	738.712.2	4,6
1/2" NPT	6,0 - 9,0	9,0 - 12	39	14	22	-	24	10	738.716.2	5,1
3/4" NPT	6,0 - 9,0	9,0 - 12	40	14	22	-	30	5	738.718.2	6,8
3/4" NPT	10,5 - 14	14 - 17	42	14	27	-	30	5	738.720.2	7,3
1" NPT	10,5 - 14	14 - 17	44	16	27	-	38	5	738.723.2	10,9
1" NPT	15,5 - 20	20 - 24	46	16	35	-	38	5	738.726.2	11,8
1.1/4" NPT	15,5 - 20	20 - 24	46	16	35	-	48	2	738.730.2	17,5
1.1/4" NPT	22 - 27	27 - 31	48	16	43	-	48	2	738.735.2	18,5
1.1/2" NPT	22 - 27	27 - 31	50	18	43	-	55	2	738.738.2	23,5
1.1/2" NPT	29,5 - 35	35 - 40	64	18	53	-	55	2	738.740.2	30

*Dla zastosowań UL / CSA wymagających odporności na wyrywanie i zniesienia siły naciągu 159 N, skoryguj wskazaną minimalną średnicę mocowania dla podwójnej uszczelki o 1,5 mm.

DŁAWNICE KABLOWE Z PODWÓJNĄ USZCZELKĄ, STAL NIERDZEWNA AISI-316, UL/CSA





DŁAWNICE KABLOWE ANACONDA UL/CSA, STAL NIERDZEWNA AISI-316, PODWÓJNA USZCZELKA

Dławnice kablowe Anaconda cechują się szerokim zakresem dławienia i mogą być stosowane w wielu aplikacjach. Dwuwarstwowa uszczelka umożliwia rozszerzony zakres uszczelnienia. Uszczelki wykonane są z gumy EPDM o klasie V0, przetestowane i certyfikowane zgodnie z normą EN455452, klasyfikacja (HL1 / HL2 / HL3) dla aplikacji kolejowych. Podwójna uszczelka może zostać wykorzystana wraz z kablami ekranowanymi zapewniając kompatybilność elektromagnetyczną EMC. Dławnice kablowe posiadają dopuszczenia UL / CSA, umożliwiające eksport poza granice Europy, cechują się solidną konstrukcją nakrętki kontrującej i zapewniają wzmocnioną siłę mocowania.

Materiał & Konstrukcja:

Konstrukcja:

Budowa: Dławnica ze stali nierdzewnej AISI-316 składa się z trzech części (korpusu, nakrętki kontrującej, uszczelki dwuwarstwowej).

Materiał: Korpus oraz nakrętka kontrująca wykonane ze stali nierdzewnej AISI-316. Uszczelka z gumy EPDM.

Dopuszczenia: UL-514B i CSA C 22.2 (UL/CSA dokument # E 500099), odpowiednie do stosowania w niebezpiecznym środowisku zgodnie z NEC:

- Artykuł 501.10 (B) (2) Class I, Division 2.
- Artykuł 502.10 (A) (2) i (B) (2) Class II, Division 1 i 2.
- Artykuł 503.10 (A) (3) i (B). Class III, Division 1 i 2.

Odpowiednie do aplikacji kolejowych HL 1, HL 2 i HL 3 zgodnie z normą EN 45545-2, EN 45545-3, R22 i R23.

Temperatura: -45 °C do +105 °C stała temperatura pracy.

Klasa szczelności: IP 68.

Kolor: Metaliczny.



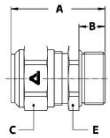

Dławnica kablowa ISO, stal nierdzewna AISI-316 (dwuwarstwowa uszczelka EPDM)

GWINT ISO	ZAKRES USZCZELNIENIA (MM)		ROZMIARY W MM					STAND. OPAK.	NR. KAT.	WAGA (KG/100)
	S 1 + S 2*	S 1	A	B	C	D	E			
M16 x 1,5	4,0 - 6,5	6,5 - 8,5	32	10	17	-	18	10	736.716.9**	3,0
M20 x 1,5	4,0 - 6,5	6,5 - 8,5	32	10	17	-	22	10	736.717.9	3,7
M20 x 1,5	6,0 - 9,0	9,0 - 12	35	10	22	-	22	10	736.720.9	3,8
M25 x 1,5	6,0 - 9,0	9,0 - 12	36	10	22	-	27	5	736.722.9	5,3
M25 x 1,5	10,5 - 14	14 - 17	38	10	27	-	27	5	736.725.9	5,8
M32 x 1,5	10,5 - 14	14 - 17	40	12	27	-	35	5	736.728.9	9,0
M32 x 1,5	15,5 - 20	20 - 24	42	12	35	-	35	5	736.732.9	9,9
M40 x 1,5	15,5 - 20	20 - 24	43	13	35	-	43	2	736.735.9	14,3
M40 x 1,5	22 - 27	27 - 31	45	13	43	-	43	2	736.740.9	15,2
M50 x 1,5	22 - 27	27 - 31	46	14	43	-	55	2	736.745.9	21,5
M50 x 1,5	29,5 - 35	35 - 40	50	14	53	-	55	2	736.750.9	23,0

*Dla zastosowań UL / CSA wymagających odporności na wyrywanie i zniesienia siły naciągu 159 N, skoryguj wskazaną minimalną średnicę mocowania dla podwójnej uszczelki o 1,5 mm.

** Rozmiar M16x1,5 UL recognition (UR) zamiast UL listing.

DŁAWNICE KABLOWE Z PODWÓJNĄ USZCZELKĄ, STAL NIERDZEWNA AISI-316, UL/CSA



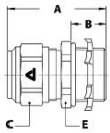

Dławnica kablowa NPT, stal nierdzewna AISI-316 (dwuwarstwowa uszczelka EPDM) z uszczelką NBR i nakrętką AISI-304

GWINT NPT	ZAKRES USZCZELNIENIA		ROZMIARY W MM					STAND. OPAK.	NR. KAT.	WAGA (KG/100)
	S 1 + S 2*	S 1	A	B	C	D	E			
1/2" NPT	4,0 - 6,5	6,5 - 8,5	36	14	17	-	24	10	738.712.92	4,6
1/2" NPT	6,0 - 9,0	9,0 - 12	39	14	22	-	24	10	738.716.92	5,1
3/4" NPT	6,0 - 9,0	9,0 - 12	40	14	22	-	30	5	738.718.92	6,8
3/4" NPT	10,5 - 14	14 - 17	42	14	27	-	30	5	738.720.92	7,3
1" NPT	10,5 - 14	14 - 17	44	16	27	-	38	5	738.723.92	10,9
1" NPT	15,5 - 20	20 - 24	46	16	35	-	38	5	738.726.92	11,8
1.1/4" NPT	15,5 - 20	20 - 24	46	16	35	-	48	2	738.730.92	17,5
1.1/4" NPT	22 - 27	27 - 31	48	16	43	-	48	2	738.735.92	18,5
1.1/2" NPT	22 - 27	27 - 31	50	18	43	-	55	2	738.738.92	23,5
1.1/2" NPT	29,5 - 35	35 - 40	64	18	53	-	55	2	738.740.92	30

*Dla zastosowań UL / CSA wymagających odporności na wyrywanie i zniesienia siły naciągu 159 N, skoryguj wskazaną minimalną średnicę mocowania dla podwójnej uszczelki o 1,5 mm.