tabela doboru listew kablowych KIO Polam-Suwałki

Wymiary listwy [mm]	Przekrój listwy		Podstawa listwy (długość 2 m)	Pokrywa listwy, szerokość 80 mm	Pokrywa listwy, szerokość 110 mm	Przegroda separująca		Łącznik odgałęźny
85 x 50		Nr ref.	3302 10	3302 56	–	3302 58	Nr ref.	3302 17[1]
		Ilość w opak. [m]	24 m	24 m		72 m	Ilość w opak. [szt.]	5
100 x 50		Nr ref.	3302 70	3302 56	–	3302 58	Nr ref.	3302 77
		Ilość w opak. [m]	24 m	24 m		72 m	Ilość w opak. [szt.]	1
130 x 50		Nr ref.	3302 20		–	3302 58	Nr ref.	3302 17[1] 6380 44
		Ilość w opak. [m]	12 m	24 m		72 m	Ilość w opak. [szt.]	5
160 x 50		Nr ref.	3302 30	–		3302 58	Nr ref.	3302 17[1]
		Ilość w opak. [m]	12 m		12 m		Ilość w opak. [szt.]	5
190 x 50	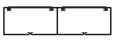	Nr ref.	3302 40	2 x 3302 56	–	3302 58	Nr ref.	3302 17[1] 6380 54
		Ilość w opak. [m]	12 m	24 m		72 m	Ilość w opak. [szt.]	5
250 x 50	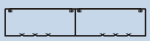	Nr ref.	3302 50	–	2 x 3302 57	3302 58	Nr ref.	3302 17[1]
		Ilość w opak. [m]	8 m		12 m	72 m	Ilość w opak. [szt.]	5

Wszystkie listwy KIO mają długość 2 m.

Uchwyty do montażu osprzętu

Szerokość pokrywy	Uchwyty Mosaic (ilość modułów)						Uchwyty do osprzętu na wkręty ∅ 60 (ilość mechanizmów)		Puszka izolacyjna[2]	
	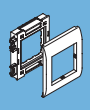 2 moduły		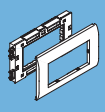 4 moduły		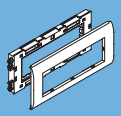 6 modułów		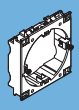 1 mechanizm		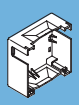	
	Nr ref.	Ilość w opak. [szt.]	Nr ref.	Ilość w opak. [szt.]	Nr ref.	Ilość w opak. [szt.]	Nr ref.	Ilość w opak. [szt.]	Nr ref.	Ilość w opak. [szt.]
80 mm	3302 60	10	3302 61	5	3302 62	5	3302 66	5	3302 68	5
110 mm	3302 63	5	3302 64	5	3302 65	5	3302 67	5		

[1] Umożliwia zbudowanie rozgałęzienia płaskiego na dowolnym kanale KIO z kanałem o wymiarach 85 x 50 mm.

[2] Puszka izolacyjna uniwersalna dla 1 mechanizmu (osprzęt na wkręty Ø 60), mocowana do uchwytu.

[3] Funkcję łącznika kątowego dla kanału KIO 250X50 pełni puszka natynkowa o wymiarach 300 x 300 mm.

[4] Spinka kablowa jest montowana do szyny w podstawie kanału. W przypadku zamontowania przegrody separującej w podstawie kanału, montaż spinki kablowej jest niemożliwy.