karta katalogowa | nr katalogowy: 2601-1108

złącze do PCB; dźwignia; 1,5 mm²; raster 3,5 mm; 8-bieg.; Push-in CAGE CLAMP®; 1,50 mm²; szary

https://www.wago.com/2601-1108





kolor: ■ szary





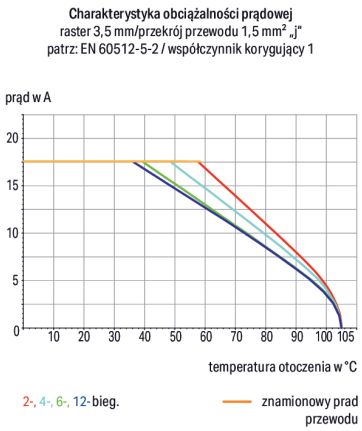

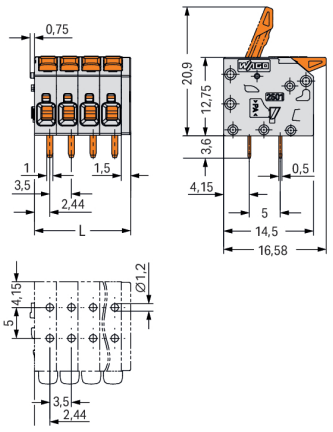

wymiary w mm
L = (l. bieg. – 1) x raster + 5 mm

Wskazówki

Warianty:	z inną liczbą biegunów z nadrukiem fabrycznym w innych kolorach inne warianty na zapytanie lub do skonfigurowania na stronie https://configurator.wago.com

Parametry elektryczne

parametry znamionowe wg	IEC/EN 60947-7-4		
kategoria przepięć	III	III	II
stopień zanieczyszczenia	3	2	2
napięcie znamionowe	200 V	500 V	500 V
znamionowe napięcie udarowe	2,5 kV	2,5 kV	2,5 kV
prąd znamionowy	17,5 A	17,5 A	17,5 A

dane aprobacyjne wg	UL 1059		
Use Group	B	C	D
napięcie znamionowe	300 V	-	300 V
prąd znamionowy	15 A	-	10 A

dane aprobacyjne wg	CSA		
Use Group	B	C	D
napięcie znamionowe	300 V	-	300 V
prąd znamionowy	10 A	-	10 A

Parametry zacisków

zaciski	8
łączna liczba potencjałów	8
liczba typów zacisku	1
liczba poziomów	1

Typ połączenia 1

technika podłączania przewodu	Push-in CAGE CLAMP®
sposób otwierania zacisku	dźwignia
przewód jednodrutowy	0,14 … 1,5 mm² / 26 … 14 AWG
przewód jednodrutowy, montaż wtykowy bez narzędzi	0,5 … 1,5 mm² / 22 … 14 AWG
przewód linkowy	0,14 … 1,5 mm² / 26 … 14 AWG
przewód linkowy; z tulejką; z kołnierzem z tworzywa	0,25 … 0,75 mm²
przewód linkowy, z tulejką, bez kołnierza z tworzywa	0,25 … 1,5 mm²
wskazówka (przekrój przewodu)	Przy niewystarczającej sztywności przewodów (26 AWG) zacisk należy otworzyć za pomocą dźwigni.
długość odizolowania przewodu	8 … 9 mm / 0.31 … 0.35 in
podejście przewodem do płytki drukowanej	0 °
liczba biegunów	8

Wymiary

raster	3,5 mm / 0.138 in
szerokość	29,5 mm / 1.161 in
wysokość	16,35 mm / 0.644 in
wysokość od podłoża	12,75 mm / 0.502 in
głębokość	16,58 mm / 0.653 in
długość pinu lutowniczego	3,6 mm
wymiary pinu lutowniczego	1 x 0,5 mm
średnica otworu z tolerancją	1,2 $^{(+0,1)}$ mm

połączenie z PCB

połączenie z PCB	THT
układ pinów lutowniczych	rzędowo
liczba pinów lutowniczych na potencjał	2

Dane materiałowe

specyfikacja danych materiałowych	patrz tutaj
kolor	szary
grupa materiału izolacyjnego	I
materiał izolacyjny obudowy głównej	poliamid (PA66)
klasa palności wg. UL 94	V0
materiał sprężyny zaciskowej	chromoniklowa stal sprężynowa (CrNi)
materiał styku	miedź elektrolityczna (E_{Cu})
powierzchnia styku	cynowana
obciążenie ogniowe	0,093 MJ
kolor elementu otwierającego zacisk	pomarańczowy
masa	6,2 g

Warunki środowiskowe

zakres temperatury pracy	-60 … +105°C
temperatura montażu	-35 … +60°C
długotrwała temperatura pracy	-60 … +105°C

Dane handlowe

szt./opak.	60 szt.
rodzaj opakowania	karton
kraj pochodzenia	PL
GTIN	4066966242119
numer taryfy celnej	85369010000

klasyfikacja produktu

UNSPSC	39121409
ETIM 9.0	EC002643
ETIM 10.0	EC002643
ECCN	NO US CLASSIFICATION

Zgodność z wymaganiami ochrony środowiska

status zgodności z dyrektywą RoHS	Compliant,No Exemption

Dokonywanie zmian zastrzeżone. Należy stosować się do dokumentacji technicznej produktów.

Aktualne adresy – patrz: www.wago.com