Arkusz danych produktu

Specyfikacje



Akcesoria VW3A Rezystor hamowania,IP20 10, Ohm, 3.4kW

VW3A7744

Parametry podstawowe

Gama produktów	Altivar
Zgodność gamy	Altivar Machine ATV340 Altivar Process ATV900
Typ produktu lub komponentu	Rezystor hamujący
rezystancja	10 om
[Ue] znamionowe napięcie łączeniowe	24 V prąd stały (DC) 250 V Prąd przemienny (AC)

Parametry uzupełniające

Zgodność produktu	Przemiennik częstotliwości ATV930 montaż naścienny 37 kW 380...480 V cykl średni Przemiennik częstotliwości ATV930 montaż naścienny 45 kW 380...480 V cykl średni Przemiennik częstotliwości ATV950 montaż naścienny 37 kW 380...480 V cykl średni Przemiennik częstotliwości ATV950 montaż naścienny 45 kW 380...480 V cykl średni Przemiennik częstotliwości ATV930 montaż naścienny 11 kW 200...240 V cykl ciężki Przemiennik częstotliwości ATV340 30 kW 380...480 V cykl średni Przemiennik częstotliwości ATV340 37 kW 380...480 V cykl średni
cykl działania	Cykl ciężki (przeciążenie ciężkie) <54 s braking with 100 % braking torque for a 120 s cycle Cykl średni (przeciążenie lekkie) <4 s braking with 135 % braking torque for a 40 s cycle Cykl średni (przeciążenie ciężkie) <4 s braking with 165 % braking torque for a 40 s cycle Cykl ciężki (przeciążenie ciężkie) <6 s braking with 165 % braking torque for a 120 s cycle
przeciętna moc dostępna	2,9 kW w 50 °C
Przyłącza elektryczne	zacisk, zdolność łączeniowa: <= 35 mm² / AWG 3 dla przemiennik częstotliwości zacisk, zdolność łączeniowa: <= 4 mm² / AWG 10 dla łącznik sterujący temperaturą
Rodzaj zabezpieczenia	Zabezpieczenie cieplne poprzez napęd lub łącznik sterowania temperaturą w 120 °C
Szerokość	390 mm
wysokość	640 mm
głębokość	180 mm
Masa produktu	9 kg

Środowisko pracy

Stopień ochrony IP	IP20
Temepratura otoczenia dla przechowywania	-25…70 °C
Temperatura otoczenia dla pracy urządzenia	0…50 °C

Wyłączenie odpowiedzialności: Niniejsza dokumentacja nie pełni funkcji zastępczej i nie powinna być wykorzystywana do określenia niezawodności lub przydatności opisanych w niej produktów do konkretnych zastosowań użytkownika

Certyfikaty produktu	UL CE EAC UKCA RoHS

Jednostka opakowania

Jednostka miary opakowania 1	PCE
Ilość jednostek w opakowaniu 1	1
Wysokość opakowania 1	26,000 cm
Szerokość opakowania 1	40,000 cm
Długość opakowania 1	65,000 cm
Waga opakowania 1	10,500 kg
Jednostka miary opakowania 2	P06
Ilość jednostek w opakowaniu 2	2
Wysokość opakowania 2	75,000 cm
Szerokość opakowania 2	60,000 cm
Długość opakowania 2	80,000 cm
Waga opakowania 2	29,500 kg

Warunki gwarancji

Gwarancja (w miesiącach)	18

Environmental Data

Firma Schneider Electric dąży do osiągnięcia statusu zerowej emisji netto do 2050 r. dzięki partnerstwom w łańcuchu dostaw, materiałom o mniejszym wpływie na środowisko i gospodarce obiegu zamkniętego za pośrednictwem naszej trwającej kampanii "Use Better, Use Longer, Use Again" w celu wydłużenia żywotności produktów i możliwości recyklingu.

Environmental Data - objaśnienie >

Jak oceniamy zrównoważony rozwój produktów >

Use Better

Materiały i opakowania

Opakowanie wykonane z kartonu pochodzącego z recyklingu	**Nie**
Opakowanie bez tworzywa sztucznego	**Nie**
Dyrektywa RoHS UE	**Zgodny**
Rozporządzenie REACh	**Referencja nie zawiera SVHC powyżej wartości progowej**

Use Again

Przepakowanie i regeneracja

Odbiór	**Tak**

Dimensions Drawings

Dimensions

Right Side and Front View

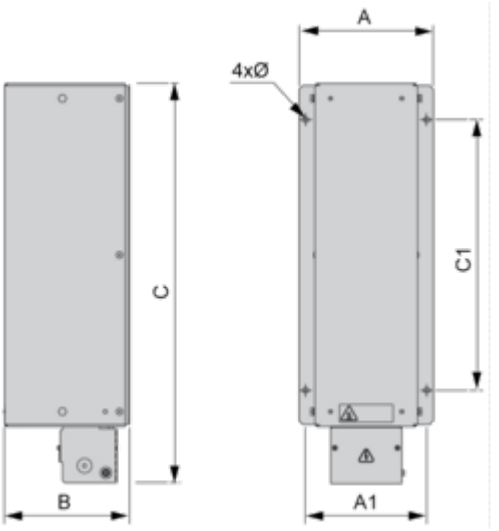

Dimensions in mm

A	B	C	A1	C1	∅
390	180	640	370	380	6.6 x 9

Dimensions in in.

A	B	C	A1	C1	∅
15.35	7.09	25.20	14.57	14.96	0.26 x 0.35

Mounting and Clearance

Mounting and Clearance



(1) Braking resistor

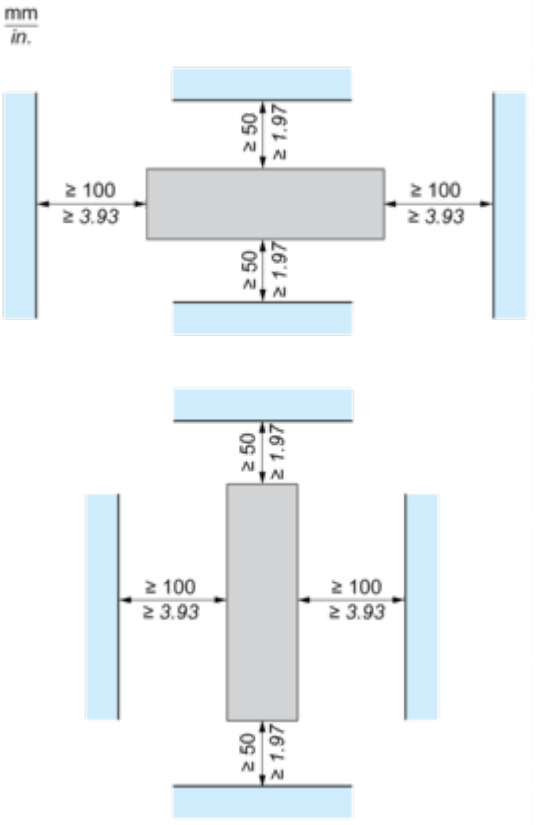

Connections and Schema

Recommended Schema

1 Braking Resistor

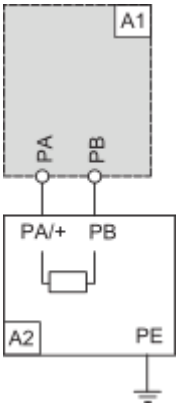

A1 : Drive or external braking unit
A2 : Braking resistor
PA, PB : Bus DC

2 Braking Resistors

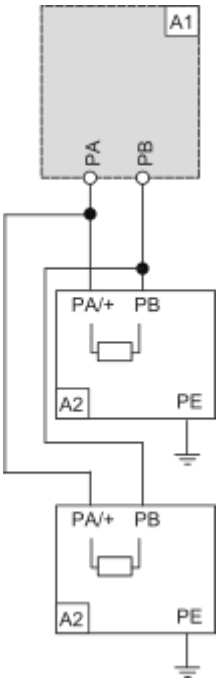

A1 : Drive or external braking unit
A2 : Braking resistor
PA, PB : Bus DC