Arkusz danych produktu

Specyfikacje



Modicon X80, moduł komunikacyjny Ethernet , 4 x RJ45 10/100

BMXNOC0401

Parametry podstawowe

Gama produktów	Platforma automatyzacji Modicon M340
Typ produktu lub komponentu	Moduł sieci Ethernet TCP/IP
CONCEPT	Transparent Ready
połączenie typu zintegrowanego	Ethernet RJ45 10/100 Mbit/s 4 skręcone pary przewodów rozwiązania Transparent Ready klasa B30
Pokrycie ochronne	TC

Parametry uzupełniające

system komunikacji	Zarządzanie szerokością pasma Edytor danych (przez komputer PC) Serwer FDR Przeziernik racka Administrator sieci SNMP Skaner i przekazywanie komunikatów Modbus TCP I/O Ethernet/IP WE/WY skaner i przekazywanie wiadomości Wbudowany przełącznik 4-portowy Obsługa RSTP Funkcja "port mirroring"
port Ethernet	10BASE-T/100BASE-TX
zużycie pamięci	Zapisywanie aplikacji Aktywacja standardowego serwera sieciowego
zasilanie	Zasilacz wewnętrzny na stojak
Oznakowanie	CE
sygnalizacja lokalna	1 LED (zielony) for praca procesora (RUN) 1 LED (czerwony) for procesor lub awaria systemu (ERR) 1 LED (bursztyn) for stan sieci Ethernet (ETH STS) 1 LED (zielony/czerwony) for MS (stan modułu) 1 LED (zielony/czerwony) for NS (Stan Sieci)
Typ sterowania	Awaria procesora lub systemu (ERR)
obciążenie prądowe	555 mA w 3.3 V DC
format modułowy	STANDARD
Masa produktu	0,2 kg

Środowisko pracy

Temperatura otoczenia dla pracy urządzenia	0…60 °C
Wilgotność względna	10…95 %Wilgotność względna 10bez kondensacji
Stopień ochrony IP	IP20
wytyczne	2014/35/EU - low voltage directive 2014/30/EU - electromagnetic compatibility 2014/34/EU - ATEX directive

Wyłączenie odpowiedzialności: Niniejsza dokumentacja nie pełni funkcji zastępczej i nie powinna być wykorzystywana do określenia niezawodności lub przydatności opisanych w niej produktów do konkretnych zastosowań użytkownika

certyfikacja produktu	CE UL CSA RCM EAC Merchant Navy ATEX zone 2/22 IECEx zone 2/22
Normy	IEC 61131-2 IEC 61010-2-201 UL 61010-2-201 CSA C22.2 No 61010-2-201 IACS E10 IEC 61000-6-5, interface type 1 and type 2 IEC 61850-3, location G IEC 60079-0
odporność na czynniki środowiskowe	Lokalizacja niebezpieczna klasa I div. 2

Jednostka opakowania

Jednostka miary opakowania 1	PCE
Ilość jednostek w opakowaniu 1	1
Wysokość opakowania 1	5,500 cm
Szerokość opakowania 1	11,000 cm
Długość opakowania 1	12,000 cm
Waga opakowania 1	220,000 g
Jednostka miary opakowania 2	S02
Ilość jednostek w opakowaniu 2	15
Wysokość opakowania 2	15 cm
Szerokość opakowania 2	30 cm
Długość opakowania 2	40 cm
Waga opakowania 2	3,588 kg

Warunki gwarancji

Gwarancja (w miesiącach)	18

Environmental Data

Firma Schneider Electric dąży do osiągnięcia statusu zerowej emisji netto do 2050 r. dzięki partnerstwom w łańcuchu dostaw, materiałom o mniejszym wpływie na środowisko i gospodarce obiegu zamkniętego za pośrednictwem naszej trwającej kampanii "Use Better, Use Longer, Use Again" w celu wydłużenia żywotności produktów i możliwości recyklingu.

Environmental Data - objaśnienie >

Jak oceniamy zrównoważony rozwój produktów >

Wpływ na środowisko

Całkowity ślad węglowy w całym cyklu życia	**97 kg CO2 eq.**
Ślad węglowy fazy produkcji [A1–A3]	**15 kg CO2 eq.**
Ślad węglowy fazy dystrybucji [A4]	**0 kg CO2 eq.**
Ślad węglowy fazy instalacji [A5]	**0.1 kg CO2 eq.**
Ślad węglowy fazy użytkowania [B2, B3, B4, B6]	**82 kg CO2 eq.**
Ślad węglowy fazy końca życia [C1–C4]	**0.4 kg CO2 eq.**
Ujawnienie informacji o wpływie na środowisko	**Środowiskowy profil produktu**

Use Better

Materiały i opakowania

Opakowanie wykonane z kartonu pochodzącego z recyklingu	**Tak**
Opakowanie bez tworzywa sztucznego	**Tak**
Numer SCIP	**Fb9be8ef-5994-4d0b-9bb6-f04d3f9cbada**
Dyrektywa RoHS UE	**Zgodny z przepisami o wyłączeniu**
Rozporządzenie REACh	**Referencja zawiera SVHC powyżej wartości progowej**

Use Again

Przepakowanie i regeneracja

Potencjał recyklingu, w %	**32**
Kulistość – profil	**Informacja o żywotności**
Odbiór	**Tak**

Dimensions Drawings

Modules Mounted on Racks

Dimensions

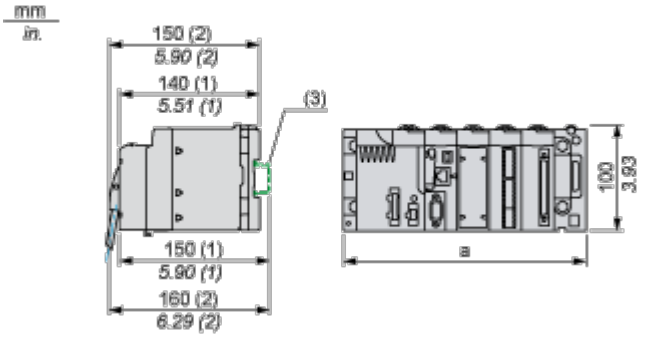

(1) With removable terminal block (cage, screw or spring).

(2) With FCN connector.

(3) On AM1 ED rail: 35 mm wide, 15 mm deep. Only possible with BMXXBP0400/0400H/0600/0600H/0800/0800H rack.

Rack references	a in mm	a in in.
BMXXBP0400 and BMXXBP0400H	242.4	09.54
BMXXBP0600 and BMXXBP0600H	307.6	12.11
BMXXBP0800 and BMXXBP0800H	372.8	14.68
BMXXBP1200 and BMXXBP1200H	503.2	19.81

Image of product / Alternate images

Alternative










SN:XXXXXXXXXXX
PV:XX SV:XX RL:XX


NOC0401
RUN
MS
NS
ETH STS
MAC Address
XX-XX-XX-XX-XX-XX
ACT
1
LNK
ACT
2
LNK
ACT
3
LNK
ACT
4
LNK
Ethernet