Wysokość boku 60

Koryto kablowe IKS-Magic®



Typ	Szerokość mm	Grubość blachy mm	Długość mm	Przekrój użyt. cm²	Wymiar x mm	Wymiar y mm	Wymiar L mm	dop. obciążenie: 1,5m kN/m	2,0m kN/m	2,5m kN/m	Waga kg/100 m	Nr kat.
IKSM 610 FS	100	1	3050	58	–	62	30	1,25	0,9	0,55	156,390	**6059 91 0**
IKSM 615 FS	150	1	3050	88	46	112	30	1,25	0,9	0,55	192,450	**6059 91 2**
IKSM 620 FS	200	1	3050	118	96	162	80	1,25	0,9	0,55	210,500	**6059 91 4**
IKSM 630 FS	300	1	3050	178	196	262	180	1,05	0,85	0,55	247,860	**6059 91 6**
IKSM 640 FS	400	1	3050	238	296	362	280	1,05	0,85	0,55	285,570	**6059 91 8**
IKSM 650 FS	500	1	3050	298	396	462	380	0,75	0,65	0,65	322,620	**6059 92 0**
IKSM 660 FS	600	1	3050	358	496	562	480	0,75	0,65	0,55	360,000	**6059 92 2**
IKSM 610 FT	100	1	3050	58	–	62	30	1,25	0,9	0,55	170,490	**6059 92 7**
IKSM 615 FT	150	1	3050	88	46	112	30	1,25	0,9	0,55	209,800	**6059 92 9**
IKSM 620 FT	200	1	3050	118	96	162	80	1,25	0,9	0,55	229,500	**6059 93 1**
IKSM 630 FT	300	1	3050	178	196	262	180	1,05	0,85	0,55	270,160	**6059 93 3**
IKSM 640 FT	400	1	3050	238	296	362	280	1,05	0,85	0,55	311,470	**6059 93 5**
IKSM 650 FT	500	1	3050	298	396	462	380	0,75	0,65	0,55	351,800	**6059 93 7**
IKSM 660 FT	600	1	3050	358	496	562	480	0,75	0,65	0,55	392,450	**6059 93 9**

St stal FS ocynkowane metodą Sendzimira FT cynkowana metodą zanurzeniową zł/m

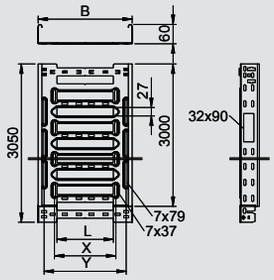

IKSM 60 = System instalacyjnych koryt kablowych o wysokości boku 60 mm.

Koryto kablowe z szybkozłączem, wraz ze wszystkimi elementami potrzebnymi do szybkiej i ekonomicznej instalacji, z perforacją wzdłużną dna 7 x 79 mm do montażu na wspornikach. Wszystkie szerokości z perforacją poprzeczną do wentylacji kabli i ułatwienia montażu. Perforacja boczna 7 x 20 mm do montażu łączników.
System przepuszczalnych koryt kablowych od szerokości 200 mm zgodny z przepisami VdS 2092 o 30%-wej perforacji do zastosowania poniżej instalacji tryskaczowych.
Długość elementu wynosi 3050 mm, długość użyteczna po zmontowaniu 3000 mm.
Element sprężynowy FED 60 można zamówić oddzielnie jako element dodatkowy (część zamienna) do koryta kablowego Magic o wysokości boku 60, 85 i 110 mm pod nr artykułu 6068859.
Ciągłość elektryczna na całej długości jest zagwarantowana bez użycia dodatkowych elementów.
System koryt kablowych z certyfikatem VDE.

Wykres obciążenia koryta kablowego typ IKSM 60

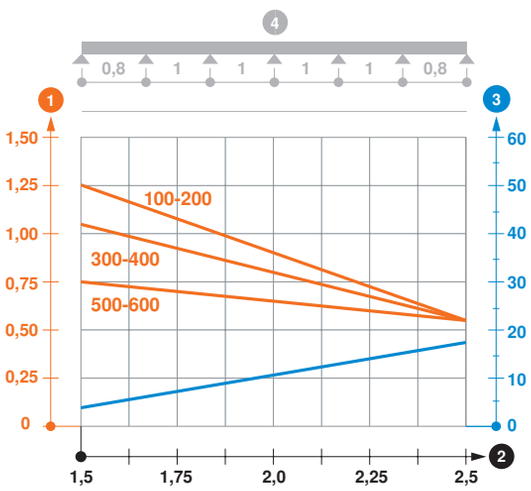

1 Dopuszczalne obciążenie korytka/drabiny w kN/m bez ciężaru montera
2 Odstęp pomiędzy podporami w m
3 Ugięcie trasy w mm przy dopuszczalnym obciążeniu kN/m
4 Rozkład obciążenia podczas badania
— Wykresy obciążeń dla różnych szerokości koryta kablowego / drabiny w mm
— Wykres ugięcia trasy w zależności od rozstawu podpór

Przegroda



Typ	Wymiar H mm	Wymiar L mm		Opak. m	Waga kg/100 m	Nr kat.
TSG 60 FS	60	3000		3	55,700	**6062 06 8**
TSG 60 DD	60	3000		3	55,700	**6062 32 7**

St stal FS ocynkowane metodą Sendzimira DD z powłoką cynkowo-aluminiową, Double Dip zł/m

Przegroda do rozdzielenia od siebie kabli i przewodów o różnych poziomach napięcia lub funkcjach.

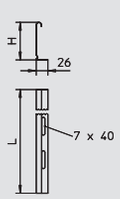

Przegroda



Typ	Wymiar H mm	Wymiar L mm		Opak. m	Waga kg/100 m	Nr kat.
TSG 45 FS	45	3000		3	46,700	**6062 03 3**
TSG 45 DD	45	3000		3	46,700	**6062 32 1**

St stal FS ocynkowane metodą Sendzimira DD z powłoką cynkowo-aluminiową, Double Dip zł/m

Przegroda do rodziału kabli i przewodów pod różnymi napięciami i o różnych funkcjach.

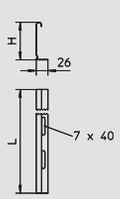

04_KTS_Masterkatalog_Länder_2013 / pl / 11/03/2015 (LLExport_04195) / 11/03/2015