# Rozdzielnice do zabudowy szeregowej XVTL do 2500 A

- Rozdzielnice stojące wysokość do 2000 mm
- Stopień ochrony IP40, IP55
- Klasa ochronności I
- Prąd znamionowy do 2500 A
- Zabudowa szeregowa
- Bogaty osprzęt dodatkowy
- **Kompatybilne z systemem rozdzielnic Profi+**

NOWOŚĆ

Informacje techniczne od str. 584

VT00108



wa_vt05005



Ściana boczna, tylna
XVTL-(S)/R (IP40),
XVTL-MP(S)/R (IP55)



Kątownik mocujący XVTL-BRA
do montażu profili pionowych





XVTL-BRA

XVTL-VP

Płyta montażowa BPZ-MPL
100, 200, 300, 400, 500 mm



Płyta montażowa XVTL-IZM
Płyta umożliwia montaż IZM1



Profil poziomy XVTL-MP-.-MIB



Profil poziomy XVTL-HP, XVTL-HP/L



Profile pionowe XVTL-VP
wys. 475, 975 i 1850 mm



Kątowniki mocujące XVTL-BRA/M, XVTL-BRA/L.
Umożliwiają montaż ciężkiej aparatury,
wzmacniają konstrukcję





Cokoły XVTL-SO..., XAP
wys. 100 i 200 mm



Panele przednie
XVTL-SO100/F..
XVTL-SO200/F..

Panel boczny
XVTL-SO100/S.., XVTL-SO200/S..
Panel boczny (z wycięciem)
XVTL-SO100/EF/S, XVTL-SO200/EF/S

Pokrywa dachowa
XVTL-MP/T.. (IP55)



Pokrywa dachowa XVTL-MP/T/EF (IP55)
Do montażu flansz wprowadzeniowych F3A



XVTL-DA
Zestaw do automatycznego
zamykania drzwi





Wkładki patentowe do drzwi
zamykanych dźwignią



Szybki montaż i demontaż drzwi



Uchwyt do mocowania kabli
XAR... Profil C
XVTL-AB... Profil L



Wprowadzenia dolne

Wprowadzenia dolne, pełne zakończone
gąbką dla kabli ø 35 - 110 mm
XSPBAC



Wprowadzenia zakończone gąbką
dla kabli ø 60 - 75 mm
XSPBA



Wprowadzenia zakończone gąbką
dla kabli ø 90 - 105 mm
XVTL-BP/JL...



Informacje techniczne str. 584

wa_vt00208



## Rozdzielnice do zabudowy szeregowej XVTL, stopień ochrony IP40

| Szer. (mm) / Głęb. (mm) | Typ | Nr artykułu | Ilość szt. w opak. |
|---|---|---|---|
| Rozdzielnice XVTL-B (IP40) rama, ściana tylna, drzwi, pokrywa górna – w komplecie | | | |
| **Wysokość 1400 mm** | | | |
| 600/300 | XVTL-BF-6/3/14 | 114385 | 1 |
| **Wysokość 1600 mm** | | | |
| 425/300 | XVTL-BF-4/3/16 | 114386 | 1 |
| 600/300 | XVTL-BF-6/3/16 | 114387 | 1 |
| 600/400 | XVTL-BF-6/4/16 | 114388 | 1 |
| 600/600 | XVTL-BF-6/6/16 | 114389 | 1 |
| 800/300 | XVTL-BF-8/3/16 | 114390 | 1 |
| 800/400 | XVTL-BF-8/4/16 | 114391 | 1 |
| 800/600 | XVTL-BF-8/6/16 | 114392 | 1 |
| 1000/300 | XVTL-BF-10/3/16 | 114393 | 1 |
| 1000/400 | XVTL-BF-10/4/16 | 114394 | 1 |
| 1000/600 | XVTL-BF-10/6/16 | 114395 | 1 |
| 1200/300 | XVTL-BF-12/3/16 | 114396 | 1 |
| 1200/400 | XVTL-BF-12/4/16 | 114397 | 1 |
| 1200/600 | XVTL-BF-12/6/16 | 114398 | 1 |
| **Wysokość 1800 mm** | | | |
| 600/300 | XVTL-BF-6/3/18 | 114399 | 1 |
| 600/400 | XVTL-BF-6/4/18 | 114400 | 1 |
| 600/500 | XVTL-BF-6/5/18 | 114401 | 1 |
| 600/600 | XVTL-BF-6/6/18 | 114402 | 1 |
| 800/300 | XVTL-BF-8/3/18 | 114403 | 1 |
| 800/400 | XVTL-BF-8/4/18 | 114404 | 1 |
| 800/500 | XVTL-BF-8/5/18 | 114405 | 1 |
| 800/600 | XVTL-BF-8/6/18 | 114406 | 1 |
| 1000/300 | XVTL-BF-10/3/18 | 114407 | 1 |
| 1000/400 | XVTL-BF-10/4/18 | 114408 | 1 |
| 1000/500 | XVTL-BF-10/5/18 | 114409 | 1 |
| 1000/600 | XVTL-BF-10/6/18 | 114410 | 1 |
| 1200/300 | XVTL-BF-12/3/18 | 114411 | 1 |
| 1200/400 | XVTL-BF-12/4/18 | 114412 | 1 |
| 1200/500 | XVTL-BF-12/5/18 | 114413 | 1 |
| 1200/600 | XVTL-BF-12/6/18 | 114414 | 1 |
| **Wysokość 2000 mm** | | | |
| 425/300 | XVTL-BF-4/3/20 | 114415 | 1 |
| 425/400 | XVTL-BF-4/4/20 | 114416 | 1 |
| 425/500 | XVTL-BF-4/5/20 | 114417 | 1 |
| 425/600 | XVTL-BF-4/6/20 | 114418 | 1 |
| 425/800 | XVTL-BF-4/8/20 | 114419 | 1 |
| 600/300 | XVTL-BF-6/3/20 | 114420 | 1 |
| 600/400 | XVTL-BF-6/4/20 | 114421 | 1 |
| 600/500 | XVTL-BF-6/5/20 | 114422 | 1 |
| 600/600 | XVTL-BF-6/6/20 | 114423 | 1 |
| 600/800 | XVTL-BF-6/8/20 | 114424 | 1 |
| 800/300 | XVTL-BF-8/3/20 | 114425 | 1 |
| 800/400 | XVTL-BF-8/4/20 | 114426 | 1 |
| 800/500 | XVTL-BF-8/5/20 | 114427 | 1 |
| 800/600 | XVTL-BF-8/6/20 | 114428 | 1 |
| 800/800 | XVTL-BF-8/8/20 | 114429 | 1 |
| 1000/300 | XVTL-BF-10/3/20 | 114430 | 1 |
| 1000/400 | XVTL-BF-10/4/20 | 114431 | 1 |
| 1000/500 | XVTL-BF-10/5/20 | 114432 | 1 |
| 1000/600 | XVTL-BF-10/6/20 | 114433 | 1 |
| 1000/800 | XVTL-BF-10/8/20 | 114434 | 1 |
| 1200/300 | XVTL-BF-12/3/20 | 114435 | 1 |
| 1200/400 | XVTL-BF-12/4/20 | 114436 | 1 |
| 1200/500 | XVTL-BF-12/5/20 | 114437 | 1 |
| 1200/600 | XVTL-BF-12/6/20 | 114438 | 1 |
| 1200/800 | XVTL-BF-12/8/20 | 114439 | 1 |

WA_VT09102



## Ściany boczne XVTL-S (IP40) – łącznie ze śrubami

| Dla głęb. (mm) | Dla wys. (mm) | Typ | Nr artykułu | Ilość szt. w opak. |
|---|---|---|---|---|
| 300 | 1400 | XVTL-S-3/14 | 116146 | 1 |
| 300 | 1600 | XVTL-S-3/16 | 116147 | 1 |
| 300 | 1800 | XVTL-S-3/18 | 116148 | 1 |
| 300 | 2000 | XVTL-S-3/20 | 116149 | 1 |
| 400 | 1600 | XVTL-S-4/16 | 116151 | 1 |
| 400 | 1800 | XVTL-S-4/18 | 116152 | 1 |
| 400 | 2000 | XVTL-S-4/20 | 116153 | 1 |
| 500 | 1800 | XVTL-S-5/18 | 116156 | 1 |
| 500 | 2000 | XVTL-S-5/20 | 116157 | 1 |
| 600 | 1600 | XVTL-S-6/16 | 116159 | 1 |
| 600 | 1800 | XVTL-S-6/18 | 116160 | 1 |
| 600 | 2000 | XVTL-S-6/20 | 116161 | 1 |
| 800 | 2000 | XVTL-S-8/20 | 116165 | 1 |

WA_VT09102



## Ściany boczne XVTL-S (IP40) 1 para – łącznie ze śrubami

| Dla głęb. (mm) | Dla wys. (mm) | Typ | Nr artykułu | Ilość szt. w opak. |
|---|---|---|---|---|
| 300 | 1400 | XVTL-S-3/14-PAIR | 116166 | 1 |
| 300 | 1600 | XVTL-S-3/16-PAIR | 116167 | 1 |
| 300 | 1800 | XVTL-S-3/18-PAIR | 116168 | 1 |
| 300 | 2000 | XVTL-S-3/20-PAIR | 116169 | 1 |
| 400 | 1600 | XVTL-S-4/16-PAIR | 116171 | 1 |
| 400 | 1800 | XVTL-S-4/18-PAIR | 116172 | 1 |
| 400 | 2000 | XVTL-S-4/20-PAIR | 116173 | 1 |
| 500 | 1800 | XVTL-S-5/18-PAIR | 116176 | 1 |
| 500 | 2000 | XVTL-S-5/20-PAIR | 116177 | 1 |
| 600 | 1600 | XVTL-S-6/16-PAIR | 116179 | 1 |
| 600 | 1800 | XVTL-S-6/18-PAIR | 116180 | 1 |
| 600 | 2000 | XVTL-S-6/20-PAIR | 116181 | 1 |
| 800 | 2000 | XVTL-S-8/20-PAIR | 116185 | 1 |

wa_vt09102



## Ściany tylne XVTL-R (IP40) – łącznie ze śrubami

| Dla głęb. (mm) | Dla wys. (mm) | Typ | Nr artykułu | Ilość szt. w opak. |
|---|---|---|---|---|
| 425 | 1600 | XVTL-R-4/16 | 116186 | 1 |
| 425 | 2000 | XVTL-R-4/20 | 116187 | 1 |
| 600 | 1400 | XVTL-R-6/14 | 116188 | 1 |
| 600 | 1600 | XVTL-R-6/16 | 116189 | 1 |
| 600 | 1800 | XVTL-R-6/18 | 116190 | 1 |
| 600 | 2000 | XVTL-R-6/20 | 116191 | 1 |
| 800 | 1600 | XVTL-R-8/16 | 116192 | 1 |
| 800 | 1800 | XVTL-R-8/18 | 116193 | 1 |
| 800 | 2000 | XVTL-R-8/20 | 116194 | 1 |
| 1000 | 1600 | XVTL-R-10/16 | 116195 | 1 |
| 1000 | 1800 | XVTL-R-10/18 | 116196 | 1 |
| 1000 | 2000 | XVTL-R-10/20 | 116197 | 1 |
| 1200 | 1600 | XVTL-R-12/16 | 116198 | 1 |
| 1200 | 1800 | XVTL-R-12/18 | 116199 | 1 |
| 1200 | 2000 | XVTL-R-12/20 | 116200 | 1 |

Informacje techniczne str. 585

wa_vt00108



## Rozdzielnice do zabudowy szeregowej XVTL, stopień ochrony IP55

| Szer. (mm) / Głęb. (mm) | Typ | Nr artykułu | Ilość szt. w opak. |
|---|---|---|---|
| Rozdzielnice XVTL-MP/B (IP55) rama, ściana tylna, drzwi, pokrywa górna – w komplecie | | | |
| **Wysokość 1400 mm** | | | |
| 600/300 | XVTL-MP/BF-6/3/14 | 114495 | 1 |
| **Wysokość 1600 mm** | | | |
| 425/300 | XVTL-MP/BF-4/3/16 | 114496 | 1 |
| 600/300 | XVTL-MP/BF-6/3/16 | 114497 | 1 |
| 600/400 | XVTL-MP/BF-6/4/16 | 114498 | 1 |
| 600/600 | XVTL-MP/BF-6/6/16 | 114499 | 1 |
| 800/300 | XVTL-MP/BF-8/3/16 | 114500 | 1 |
| 800/400 | XVTL-MP/BF-8/4/16 | 114501 | 1 |
| 800/600 | XVTL-MP/BF-8/6/16 | 114502 | 1 |
| 1000/300 | XVTL-MP/BF-10/3/16 | 114503 | 1 |
| 1000/400 | XVTL-MP/BF-10/4/16 | 114504 | 1 |
| 1000/600 | XVTL-MP/BF-10/6/16 | 114505 | 1 |
| 1200/300 | XVTL-MP/BF-12/3/16 | 114506 | 1 |
| 1200/400 | XVTL-MP/BF-12/4/16 | 114507 | 1 |
| 1200/600 | XVTL-MP/BF-12/6/16 | 114508 | 1 |
| **Wysokość 1800 mm** | | | |
| 600/300 | XVTL-MP/BF-6/3/18 | 114509 | 1 |
| 600/400 | XVTL-MP/BF-6/4/18 | 114510 | 1 |
| 600/500 | XVTL-MP/BF-6/5/18 | 114511 | 1 |
| 600/600 | XVTL-MP/BF-6/6/18 | 114512 | 1 |
| 800/300 | XVTL-MP/BF-8/3/18 | 114513 | 1 |
| 800/400 | XVTL-MP/BF-8/4/18 | 114514 | 1 |
| 800/500 | XVTL-MP/BF-8/5/18 | 114515 | 1 |
| 800/600 | XVTL-MP/BF-8/6/18 | 114516 | 1 |
| 1000/300 | XVTL-MP/BF-10/3/18 | 114517 | 1 |
| 1000/400 | XVTL-MP/BF-10/4/18 | 114518 | 1 |
| 1000/500 | XVTL-MP/BF-10/5/18 | 114519 | 1 |
| 1000/600 | XVTL-MP/BF-10/6/18 | 114520 | 1 |
| 1200/300 | XVTL-MP/BF-12/3/18 | 114521 | 1 |
| 1200/400 | XVTL-MP/BF-12/4/18 | 114522 | 1 |
| 1200/500 | XVTL-MP/BF-12/5/18 | 114523 | 1 |
| 1200/600 | XVTL-MP/BF-12/6/18 | 114524 | 1 |
| **Wysokość 2000 mm** | | | |
| 425/300 | XVTL-MP/BF-4/3/20 | 114525 | 1 |
| 425/400 | XVTL-MP/BF-4/4/20 | 114526 | 1 |
| 425/500 | XVTL-MP/BF-4/5/20 | 114527 | 1 |
| 425/600 | XVTL-MP/BF-4/6/20 | 114528 | 1 |
| 425/800 | XVTL-MP/BF-4/8/20 | 114529 | 1 |
| 600/300 | XVTL-MP/BF-6/3/20 | 114530 | 1 |
| 600/400 | XVTL-MP/BF-6/4/20 | 114531 | 1 |
| 600/500 | XVTL-MP/BF-6/5/20 | 114532 | 1 |
| 600/600 | XVTL-MP/BF-6/6/20 | 114533 | 1 |
| 600/800 | XVTL-MP/BF-6/8/20 | 114534 | 1 |
| 800/300 | XVTL-MP/BF-8/3/20 | 114535 | 1 |
| 800/400 | XVTL-MP/BF-8/4/20 | 114536 | 1 |
| 800/500 | XVTL-MP/BF-8/5/20 | 114537 | 1 |
| 800/600 | XVTL-MP/BF-8/6/20 | 114538 | 1 |
| 800/800 | XVTL-MP/BF-8/8/20 | 114539 | 1 |
| 1000/300 | XVTL-MP/BF-10/3/20 | 114540 | 1 |
| 1000/400 | XVTL-MP/BF-10/4/20 | 114541 | 1 |
| 1000/500 | XVTL-MP/BF-10/5/20 | 114542 | 1 |
| 1000/600 | XVTL-MP/BF-10/6/20 | 114543 | 1 |
| 1000/800 | XVTL-MP/BF-10/8/20 | 114544 | 1 |
| 1200/300 | XVTL-MP/BF-12/3/20 | 114545 | 1 |
| 1200/400 | XVTL-MP/BF-12/4/20 | 114546 | 1 |
| 1200/500 | XVTL-MP/BF-12/5/20 | 114547 | 1 |
| 1200/600 | XVTL-MP/BF-12/6/20 | 114548 | 1 |
| 1200/800 | XVTL-MP/BF-12/8/20 | 114549 | 1 |

## Ściany boczne XVTL-MP/S (IP55) – łącznie ze śrubami

WA_VT09102



| Dla głęb. (mm) | Dla wys. (mm) | Typ | Nr artykułu | Ilość szt. w opak. |
|---|---|---|---|---|
| 300 | 1400 | XVTL-MP/S-3/14 | 114697 | 1 |
| 300 | 1600 | XVTL-MP/S-3/16 | 114698 | 1 |
| 300 | 1800 | XVTL-MP/S-3/18 | 114699 | 1 |
| 300 | 2000 | XVTL-MP/S-3/20 | 114700 | 1 |
| 400 | 1600 | XVTL-MP/S-4/16 | 114702 | 1 |
| 400 | 1800 | XVTL-MP/S-4/18 | 114703 | 1 |
| 400 | 2000 | XVTL-MP/S-4/20 | 114704 | 1 |
| 500 | 1800 | XVTL-MP/S-5/18 | 114707 | 1 |
| 500 | 2000 | XVTL-MP/S-5/20 | 114708 | 1 |
| 600 | 1600 | XVTL-MP/S-6/16 | 114710 | 1 |
| 600 | 1800 | XVTL-MP/S-6/18 | 114711 | 1 |
| 600 | 2000 | XVTL-MP/S-6/20 | 114712 | 1 |
| 800 | 2000 | XVTL-MP/S-8/20 | 114716 | 1 |

## Ściany boczne XVTL-MP/S (IP55) 1 para – łącznie ze śrubami

WA_VT09102



| Dla głęb. (mm) | Dla wys. (mm) | Typ | Nr artykułu | Ilość szt. w opak. |
|---|---|---|---|---|
| 300 | 1400 | XVTL-MP/S-3/14-PAIR | 114717 | 1 |
| 300 | 1600 | XVTL-MP/S-3/16-PAIR | 114718 | 1 |
| 300 | 1800 | XVTL-MP/S-3/18-PAIR | 114719 | 1 |
| 300 | 2000 | XVTL-MP/S-3/20-PAIR | 114720 | 1 |
| 400 | 1600 | XVTL-MP/S-4/16-PAIR | 114722 | 1 |
| 400 | 1800 | XVTL-MP/S-4/18-PAIR | 114723 | 1 |
| 400 | 2000 | XVTL-MP/S-4/20-PAIR | 116523 | 1 |
| 500 | 1800 | XVTL-MP/S-5/18-PAIR | 114726 | 1 |
| 500 | 2000 | XVTL-MP/S-5/20-PAIR | 114727 | 1 |
| 600 | 1600 | XVTL-MP/S-6/16-PAIR | 114729 | 1 |
| 600 | 1800 | XVTL-MP/S-6/18-PAIR | 114730 | 1 |
| 600 | 2000 | XVTL-MP/S-6/20-PAIR | 116524 | 1 |
| 800 | 2000 | XVTL-MP/S-8/20-PAIR | 116525 | 1 |

## Ściany boczne XVTL-MP/R (IP55) – łącznie ze śrubami

wa_vt09102



| Dla głęb. (mm) | Dla wys. (mm) | Typ | Nr artykułu | Ilość szt. w opak. |
|---|---|---|---|---|
| 425 | 1600 | XVTL-MP/R-4/16 | 114751 | 1 |
| 425 | 2000 | XVTL-MP/R-4/20 | 116529 | 1 |
| 600 | 1400 | XVTL-MP/R-6/14 | 114752 | 1 |
| 600 | 1600 | XVTL-MP/R-6/16 | 114753 | 1 |
| 600 | 1800 | XVTL-MP/R-6/18 | 114754 | 1 |
| 600 | 2000 | XVTL-MP/R-6/20 | 116530 | 1 |
| 800 | 1600 | XVTL-MP/R-8/16 | 114755 | 1 |
| 800 | 1800 | XVTL-MP/R-8/18 | 114756 | 1 |
| 800 | 2000 | XVTL-MP/R-8/20 | 116531 | 1 |
| 1000 | 1600 | XVTL-MP/R-10/16 | 114757 | 1 |
| 1000 | 1800 | XVTL-MP/R-10/18 | 114758 | 1 |
| 1000 | 2000 | XVTL-MP/R-10/20 | 116532 | 1 |
| 1200 | 1600 | XVTL-MP/R-12/16 | 114759 | 1 |
| 1200 | 1800 | XVTL-MP/R-12/18 | 114760 | 1 |
| 1200 | 2000 | XVTL-MP/R-12/20 | 116533 | 1 |

# Rozdzielnice XVTL

Informacje techniczne str. 585

wa_vt11703



## Rama XVTL

| Szer. (mm) / Głęb. (mm) | Typ | Nr artykułu | Ilość szt. w opak. |
|---|---|---|---|
| **Wysokość 1400 mm** | | | |
| 600/300 | XVTL-6/3/14 | 116063 | 1 |
| **Wysokość 1600 mm** | | | |
| 425/300 | XVTL-4/3/16 | 116064 | 1 |
| 600/300 | XVTL-6/3/16 | 116065 | 1 |
| 600/400 | XVTL-6/4/16 | 116066 | 1 |
| 600/600 | XVTL-6/6/16 | 116067 | 1 |
| 800/300 | XVTL-8/3/16 | 116068 | 1 |
| 800/400 | XVTL-8/4/16 | 116069 | 1 |
| 800/600 | XVTL-8/6/16 | 116080 | 1 |
| 1000/300 | XVTL-10/3/16 | 116081 | 1 |
| 1000/400 | XVTL-10/4/16 | 116082 | 1 |
| 1000/600 | XVTL-10/6/16 | 116083 | 1 |
| 1200/300 | XVTL-12/3/16 | 116084 | 1 |
| 1200/400 | XVTL-12/4/16 | 116085 | 1 |
| 1200/600 | XVTL-12/6/16 | 116086 | 1 |
| **Wysokość 1800 mm** | | | |
| 600/300 | XVTL-6/3/18 | 116087 | 1 |
| 600/400 | XVTL-6/4/18 | 116088 | 1 |
| 600/500 | XVTL-6/5/18 | 116089 | 1 |
| 600/600 | XVTL-6/6/18 | 116090 | 1 |
| 800/300 | XVTL-8/3/18 | 116091 | 1 |
| 800/400 | XVTL-8/4/18 | 116092 | 1 |
| 800/500 | XVTL-8/5/18 | 116093 | 1 |
| 800/600 | XVTL-8/6/18 | 116094 | 1 |
| 1000/300 | XVTL-10/3/18 | 116095 | 1 |
| 1000/400 | XVTL-10/4/18 | 116096 | 1 |
| 1000/500 | XVTL-10/5/18 | 116097 | 1 |
| 1000/600 | XVTL-10/6/18 | 116098 | 1 |
| 1200/300 | XVTL-12/3/18 | 116099 | 1 |
| 1200/400 | XVTL-12/4/18 | 116100 | 1 |
| 1200/500 | XVTL-12/5/18 | 116101 | 1 |
| 1200/600 | XVTL-12/6/18 | 116102 | 1 |
| **Wysokość 2000 mm** | | | |
| 425/300 | XVTL-4/3/20 | 116103 | 1 |
| 425/400 | XVTL-4/4/20 | 116104 | 1 |
| 425/500 | XVTL-4/5/20 | 116105 | 1 |
| 425/600 | XVTL-4/6/20 | 116106 | 1 |
| 425/800 | XVTL-4/8/20 | 116107 | 1 |
| 600/300 | XVTL-6/3/20 | 116108 | 1 |
| 600/400 | XVTL-6/4/20 | 116109 | 1 |
| 600/500 | XVTL-6/5/20 | 116110 | 1 |
| 600/600 | XVTL-6/6/20 | 116111 | 1 |
| 600/800 | XVTL-6/8/20 | 116112 | 1 |
| 800/300 | XVTL-8/3/20 | 116113 | 1 |
| 800/400 | XVTL-8/4/20 | 116217 | 1 |
| 800/500 | XVTL-8/5/20 | 116115 | 1 |
| 800/600 | XVTL-8/6/20 | 116116 | 1 |
| 800/800 | XVTL-8/8/20 | 116117 | 1 |
| 1000/300 | XVTL-10/3/20 | 116118 | 1 |
| 1000/400 | XVTL-10/4/20 | 116119 | 1 |
| 1000/500 | XVTL-10/5/20 | 116120 | 1 |
| 1000/600 | XVTL-10/6/20 | 116121 | 1 |
| 1000/800 | XVTL-10/8/20 | 116122 | 1 |
| 1200/300 | XVTL-12/3/20 | 116123 | 1 |
| 1200/400 | XVTL-12/4/20 | 116124 | 1 |
| 1200/500 | XVTL-12/5/20 | 116125 | 1 |
| 1200/600 | XVTL-12/6/20 | 116126 | 1 |
| 1200/800 | XVTL-12/8/20 | 116127 | 1 |

## Rama narożna XVTL-CF/S, XSC

- Dostarczana z pokrywą dachową (IP55) i ścianami bocznymi
- Wysokość 2000 mm

| Dla głęb. (mm) strona A | Dla wys. (mm) strona B | Typ | Nr artykułu | Ilość szt. w opak. |
|---|---|---|---|---|
| 400 | 400 | XVTL-CF/S-4/4-20 | 114795 | 1 |
| 500 | 500 | XVTL-CF/S-5/5-20 | 114796 | 1 |
| 600 | 600 | XVTL-CF/S-6/6-20 | 114797 | 1 |
| 800 | 800 | XVTL-CF/S-8/8-20 | 114798 | 1 |

WA_VT09202



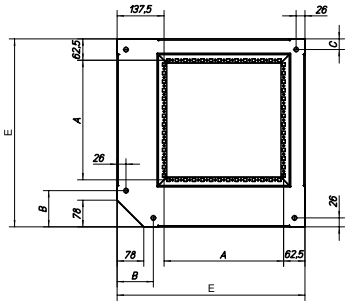


| **Dla głębokości** Strona A | **Dla głębokości** Strona B | A | B | C | E |
|---|---|---|---|---|---|
| **400** | **400** | 250 | 106 | 31 | 450 |
| **500** | **500** | 350 | 106 | 31 | 550 |
| **600** | **600** | 450 | 156 | 81 | 650 |
| **800** | **800** | 650 | 156 | 81 | 850 |

Informacje techniczne str. 585

vt07508



## Drzwi XVTL-D (IP55) – komplet zawiera zawiasy i dźwignię z tworzywa

| Szerokość (mm) | Typ | Nr artykułu | Ilość szt. w opak. |
|---|---|---|---|
| **Wysokość 1400 mm** | | | |
| 600 | XVTL-D-6-14 | 114635 | 1 |
| **Wysokość 1600 mm** | | | |
| 425 | XVTL-D-4-16 | 114636 | 1 |
| 600 | XVTL-D-6-16 | 114637 | 1 |
| 800 | XVTL-D-8-16 | 114638 | 1 |
| 1000 prawe | XVTL-D-10-16-R | 114639 | 1 |
| 1000 lewe | XVTL-D-10-16-L | 114640 | 1 |
| 1200 prawe | XVTL-D-12-16-R | 114641 | 1 |
| 1200 lewe | XVTL-D-12-16-L | 114642 | 1 |
| **Wysokość 1800 mm** | | | |
| 600 | XVTL-D-6-18 | 114643 | 1 |
| 800 | XVTL-D-8-18 | 114644 | 1 |
| 1000 prawe | XVTL-D-10-18-R | 114645 | 1 |
| 1000 lewe | XVTL-D-10-18-L | 114646 | 1 |
| 1200 prawe | XVTL-D-12-18-R | 114647 | 1 |
| 1200 lewe | XVTL-D-12-18-L | 114648 | 1 |
| **Wysokość 2000 mm** | | | |
| 425 | XVTL-D-4-20 | 114649 | 1 |
| 600 | XVTL-D-6-20 | 114650 | 1 |
| 800 | XVTL-D-8-20 | 114651 | 1 |
| 1000 prawe | XVTL-D-10-20-R | 114652 | 1 |
| 1000 lewe | XVTL-D-10-20-L | 114653 | 1 |
| 1200 prawe | XVTL-D-12-20-R | 114654 | 1 |
| 1200 lewe | XVTL-D-12-20-L | 114655 | 1 |

vt07608



## Drzwi transparentne XVTL-D (IP55) – komplet zawiera zawiasy i dźwignię z tworzywa

| Szerokość (mm) | Typ | Nr artykułu | Ilość szt. w opak. |
|---|---|---|---|
| **Wysokość 1400 mm** | | | |
| 600 | XVTL-DG-6-14 | 114656 | 1 |
| **Wysokość 1600 mm** | | | |
| 425 | XVTL-DG-4-16 | 114657 | 1 |
| 600 | XVTL-DG-6-16 | 114658 | 1 |
| 800 | XVTL-DG-8-16 | 114659 | 1 |
| 1000 prawe | XVTL-DG-10-16-R | 114660 | 1 |
| 1000 lewe | XVTL-DG-10-16-L | 114661 | 1 |
| 1200 prawe | XVTL-DG-12-16-R | 114662 | 1 |
| 1200 lewe | XVTL-DG-12-16-L | 114663 | 1 |
| **Wysokość 1800 mm** | | | |
| 600 | XVTL-DG-6-18 | 114664 | 1 |
| 800 | XVTL-DG-8-18 | 114665 | 1 |
| 1000 prawe | XVTL-DG-10-18-R | 114666 | 1 |
| 1000 lewe | XVTL-DG-10-18-L | 114667 | 1 |
| 1200 prawe | XVTL-DG-12-18-R | 114668 | 1 |
| 1200 lewe | XVTL-DG-12-18-L | 114669 | 1 |
| **Wysokość 2000 mm** | | | |
| 425 | XVTL-DG-4-20 | 114670 | 1 |
| 600 | XVTL-DG-6-20 | 114671 | 1 |
| 800 | XVTL-DG-8-20 | 114672 | 1 |
| 1000 prawe | XVTL-DG-10-20-R | 114673 | 1 |
| 1000 lewe | XVTL-DG-10-20-L | 114674 | 1 |
| 1200 prawe | XVTL-DG-12-20-R | 114675 | 1 |
| 1200 lewe | XVTL-DG-12-20-L | 114676 | 1 |

VT07906



## Panel separacyjny XVTL-PV

| Dla głęb. (mm) | Dla wys. (mm) | Typ | Nr artykułu | Ilość szt. w opak. |
|---|---|---|---|---|
| 300 | 1400 | XVTL-MP/PV-3/14 | 114734 | 1 |
| 300 | 1600 | XVTL-MP/PV-3/16 | 114735 | 1 |
| 300 | 1800 | XVTL-MP/PV-3/18 | 114736 | 1 |
| 300 | 2000 | XVTL-MP/PV-3/20 | 114737 | 1 |
| 400 | 1600 | XVTL-MP/PV-4/16 | 114739 | 1 |
| 400 | 1800 | XVTL-MP/PV-4/18 | 114740 | 1 |
| 400 | 2000 | XVTL-MP/PV-4/20 | 116526 | 1 |
| 500 | 1800 | XVTL-MP/PV-5/18 | 114743 | 1 |
| 500 | 2000 | XVTL-MP/PV-5/20 | 114744 | 1 |
| 600 | 1600 | XVTL-MP/PV-6/16 | 114746 | 1 |
| 600 | 1800 | XVTL-MP/PV-6/18 | 114747 | 1 |
| 600 | 2000 | XVTL-MP/PV-6/20 | 116527 | 1 |
| 800 | 2000 | XVTL-MP/PV-8/20 | 116528 | 1 |

Informacje techniczne str. 585

WA_VT07202



## Pokrywy dachowe XVTL-MP/T (IP55) – łącznie ze śrubami

| Szer. (mm) / Głęb. (mm) | Typ | Nr artykułu | Ilość szt. w opak. |
|---|---|---|---|
| 425/300 | XVTL-MP/T-4/3 | 114677 | 1 |
| 425/400 | XVTL-MP/T-4/4 | 116493 | 1 |
| 425/500 | XVTL-MP/T-4/5 | 114678 | 1 |
| 425/600 | XVTL-MP/T-4/6 | 116494 | 1 |
| 425/800 | XVTL-MP/T-4/8 | 116495 | 1 |
| 600/300 | XVTL-MP/T-6/3 | 114679 | 1 |
| 600/400 | XVTL-MP/T-6/4 | 116496 | 1 |
| 600/500 | XVTL-MP/T-6/5 | 114680 | 1 |
| 600/600 | XVTL-MP/T-6/6 | 116497 | 1 |
| 600/800 | XVTL-MP/T-6/8 | 116498 | 1 |
| 800/300 | XVTL-MP/T-8/3 | 114681 | 1 |
| 800/400 | XVTL-MP/T-8/4 | 116499 | 1 |
| 800/500 | XVTL-MP/T-8/5 | 114682 | 1 |
| 800/600 | XVTL-MP/T-8/6 | 116500 | 1 |
| 800/800 | XVTL-MP/T-8/8 | 116501 | 1 |
| 1000/300 | XVTL-MP/T-10/3 | 114683 | 1 |
| 1000/400 | XVTL-MP/T-10/4 | 116502 | 1 |
| 1000/500 | XVTL-MP/T-10/5 | 114684 | 1 |
| 1000/600 | XVTL-MP/T-10/6 | 116503 | 1 |
| 1000/800 | XVTL-MP/T-10/8 | 116504 | 1 |
| 1200/300 | XVTL-MP/T-12/3 | 114685 | 1 |
| 1200/400 | XVTL-MP/T-12/4 | 116505 | 1 |
| 1200/500 | XVTL-MP/T-12/5 | 114686 | 1 |
| 1200/600 | XVTL-MP/T-12/6 | 116506 | 1 |
| 1200/800 | XVTL-MP/T-12/8 | 116507 | 1 |

WA_VT07102



## Pokrywy dachowe XVTL-MP/T/EF (IP55) do montażu flansz wprowadzeniowych F3A – łącznie ze śrubami

| Szer. (mm) / Głęb. (mm) / Liczba otworów | | Typ | Nr artykułu | Ilość szt. w opak. |
|---|---|---|---|---|
| 425/300 | 1 | XVTL-MP/T/EF-4/3 | 114687 | 1 |
| 425/400 | 1 | XVTL-MP/T/EF-4/4 | 116508 | 1 |
| 425/500 | 2 | XVTL-MP/T/EF-4/5 | 114688 | 1 |
| 425/600 | 2 | XVTL-MP/T/EF-4/6 | 116509 | 1 |
| 425/800 | 2 | XVTL-MP/T/EF-4/8 | 116510 | 1 |
| 600/300 | 2 | XVTL-MP/T/EF-6/3 | 114689 | 1 |
| 600/400 | 2 | XVTL-MP/T/EF-6/4 | 116511 | 1 |
| 600/500 | 2 | XVTL-MP/T/EF-6/5 | 114690 | 1 |
| 600/600 | 4 | XVTL-MP/T/EF-6/6 | 116512 | 1 |
| 600/800 | 4 | XVTL-MP/T/EF-6/8 | 116513 | 1 |
| 800/300 | 2 | XVTL-MP/T/EF-8/3 | 114691 | 1 |
| 800/400 | 2 | XVTL-MP/T/EF-8/4 | 116514 | 1 |
| 800/500 | 4 | XVTL-MP/T/EF-8/5 | 114692 | 1 |
| 800/600 | 4 | XVTL-MP/T/EF-8/6 | 116515 | 1 |
| 800/800 | 4 | XVTL-MP/T/EF-8/8 | 116516 | 1 |
| 1000/300 | 3 | XVTL-MP/T/EF-10/3 | 114693 | 1 |
| 1000/400 | 3 | XVTL-MP/T/EF-10/4 | 116517 | 1 |
| 1000/500 | 6 | XVTL-MP/T/EF-10/5 | 114694 | 1 |
| 1000/600 | 6 | XVTL-MP/T/EF-10/6 | 116518 | 1 |
| 1000/800 | 6 | XVTL-MP/T/EF-10/8 | 116519 | 1 |
| 1200/300 | 4 | XVTL-MP/T/EF-12/3 | 114695 | 1 |
| 1200/400 | 4 | XVTL-MP/T/EF-12/4 | 116520 | 1 |
| 1200/500 | 8 | XVTL-MP/T/EF-12/5 | 114696 | 1 |
| 1200/600 | 8 | XVTL-MP/T/EF-12/6 | 116521 | 1 |
| 1200/800 | 8 | XVTL-MP/T/EF-12/8 | 116522 | 1 |

## Osprzęt dodatkowy do rozdzielnic XVTL

Informacje techniczne str. 571

### Flansze wprowadzeniowe F3A

VT17407, VT09208, VT17507, VT17307, VT17607, VT17707, VT17807, VT17207



| | Typ | Nr artykułu | Ilość szt. w opak. |
|---|---|---|---|
| Bez otworów | F3A-0 | 074182 | 1 |
| Bez otworów, metalowa | F3A-XP | 113426 | 1 |
| 4xM16, 6xM25/16, 8xM32/20 | F3A-4 | 081301 | 1 |
| 2xM20, 8xM25/16, 4xM32/20, 1xM50/32 | F3A-8 | 091468 | 1 |
| 2xM16, 12xM20, 2xM40/25, 2xM50/32 | F3A-12 | 076555 | 1 |
| 24xM16, 13xM20 | F3A-34 | 078928 | 1 |
| 2 wprow. z tulejkami kablowymi Ø 70mm | F3A-KTD | 083674 | 1 |
| Otwory wprow. zaślepione gąbką<br>40 kabel Ø 10-13mm<br>4 kabel Ø 17-21mm<br>2 kabel Ø 27-30mm | F3A-D | 010145 | 1 |

Informacje techniczne str. 591

### Wyprowadzenia dolne (zaślepki) XSPBA, XVTL-BP/JL

- Typ XSPBA z przesówną flanszą, 60 - 75 mm głęb., dla cienkich przewodów
- Typ XVTL-BP/JL z przesówną flanszą, 90 - 105 mm głęb., dla grubych przewodów

VT22406



VT22306



VT22506



WA_VT06702



| Dla głęb. (mm) | Dla szer. (mm) | Kabel | Typ | Nr artykułu | Ilość szt. w opak. |
|---|---|---|---|---|---|
| 35 | 425 | | XSPBAC0401 | 107687 | 1 |
| 35 | 600 | | XSPBAC0601 | 107688 | 1 |
| 35 | 800 | | XSPBAC0801 | 107689 | 1 |
| 35 | 1000 | | XSPBAC01001 | 107690 | 1 |
| 35 | 1200 | | XSPBAC01201 | 107691 | 1 |
| 110 | 425 | | XSPBAC0402 | 107692 | 1 |
| 110 | 600 | | XSPBAC0602 | 107693 | 1 |
| 110 | 800 | | XSPBAC0802 | 107694 | 1 |
| 110 | 1000 | | XSPBAC01002 | 107695 | 1 |
| 110 | 1200 | | XSPBAC01202 | 107696 | 1 |
| 60-75 | 425 | < Ø 50 mm | XSPBA0401 | 107679 | 1 |
| 60-75 | 600 | < Ø 50 mm | XSPBA0601 | 107680 | 1 |
| 60-75 | 800 | < Ø 50 mm | XSPBA0801 | 107681 | 1 |
| 60-75 | 1000 | < Ø 50 mm | XSPBA01001 | 107682 | 1 |
| 60-75 | 1200 | < Ø 50 mm | XSPBA01201 | 107683 | 1 |
| 90-105 | 425 | Ø 50-80 mm | XVTL-BP/JL-4 | 115237 | 1 |
| 90-105 | 600 | Ø 50-80 mm | XVTL-BP/JL-6 | 115238 | 1 |
| 90-105 | 800 | Ø 50-80 mm | XVTL-BP/JL-8 | 115239 | 1 |
| 90-105 | 1000 | Ø 50-80 mm | XVTL-BP/JL-10 | 115240 | 1 |
| 90-105 | 1200 | Ø 50-80 mm | XVTL-BP/JL-12 | 115241 | 1 |

### Zestaw uszczelniający XAC

WA_VT10603



XAC55

WA_VT10603

XAC



| Opis | Typ | Nr artykułu | Ilość szt. w opak. |
|---|---|---|---|
| Zestaw uszczelniający do łaczenia szaf (IP55) | XAC55 | 284793 | 1 |
| Zestaw uszczelniający do łaczenia szaf (IP40) | XAC | 283483 | 1 |

Informacje techniczne str. 588

## Cokół

XVTL-SO.../S

- Opakowanie zawiera 1 parę
- Dla obciążeń do 300 kg

WA_VT08302

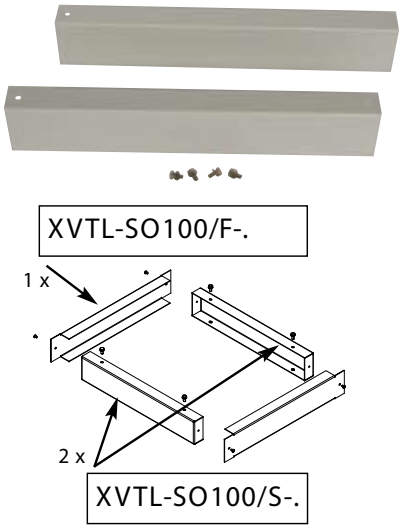


| Dla głęb. (mm) | / Wys. (mm) | Typ | Nr artykułu | Ilość szt. w opak. |
|---|---|---|---|---|
| 300 | 100 | XVTL-SO100/S-3 | 114605 | 1 |
| 400 | 100 | XVTL-SO100/S-4 | 114606 | 1 |
| 500 | 100 | XVTL-SO100/S-5 | 114607 | 1 |
| 600 | 100 | XVTL-SO100/S-6 | 114608 | 1 |
| 800 | 100 | XVTL-SO100/S-8 | 114609 | 1 |
| 300 | 200 | XVTL-SO200/S-3 | 114610 | 1 |
| 400 | 200 | XVTL-SO200/S-4 | 114611 | 1 |
| 500 | 200 | XVTL-SO200/S-5 | 114612 | 1 |
| 600 | 200 | XVTL-SO200/S-6 | 114613 | 1 |
| 800 | 200 | XVTL-SO200/S-8 | 114614 | 1 |

## Cokół XVTL-SO.../EF/S z wycięciem na wprowadzenia przewodów

WA_VT11303

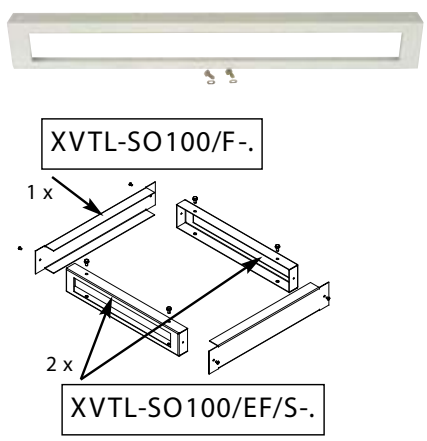


| Dla głęb. (mm) | / Wys. (mm) | Typ | Nr artykułu | Ilość szt. w opak. |
|---|---|---|---|---|
| 300 | 100 | XVTL-SO100/EF/S-3 | 114615 | 1 |
| 400 | 100 | XVTL-SO100/EF/S-4 | 114616 | 1 |
| 500 | 100 | XVTL-SO100/EF/S-5 | 114617 | 1 |
| 600 | 100 | XVTL-SO100/EF/S-6 | 114618 | 1 |
| 800 | 100 | XVTL-SO100/EF/S-8 | 114619 | 1 |
| 300 | 200 | XVTL-SO200/EF/S-3 | 114620 | 1 |
| 400 | 200 | XVTL-SO200/EF/S-4 | 114621 | 1 |
| 500 | 200 | XVTL-SO200/EF/S-5 | 114622 | 1 |
| 600 | 200 | XVTL-SO200/EF/S-6 | 114623 | 1 |
| 800 | 200 | XVTL-SO200/EF/S-8 | 114624 | 1 |

## Osłona przednia XVTL-SO.../F

- W przypadku dużego obciążenia rozdzielnicy zalecane jest stosowanie cokołu XVTL-SO.../F zarówno z przodu jak i z tyłu rozdzielnicy lub zastosowanie cokołu XAP z systemu xEnergy

WA_VT08202



| Dla głęb. (mm) | / Wys. (mm) | Typ | Nr artykułu | Ilość szt. w opak. |
|---|---|---|---|---|
| 425 | 100 | XVTL-SO100/F-4 | 114625 | 1 |
| 600 | 100 | XVTL-SO100/F-6 | 114626 | 1 |
| 800 | 100 | XVTL-SO100/F-8 | 114627 | 1 |
| 1000 | 100 | XVTL-SO100/F-10 | 114628 | 1 |
| 1200 | 100 | XVTL-SO100/F-12 | 114629 | 1 |
| 425 | 200 | XVTL-SO200/F-4 | 114630 | 1 |
| 600 | 200 | XVTL-SO200/F-6 | 114631 | 1 |
| 800 | 200 | XVTL-SO200/F-8 | 114632 | 1 |
| 1000 | 200 | XVTL-SO200/F-10 | 114633 | 1 |
| 1200 | 200 | XVTL-SO200/F-12 | 114634 | 1 |

## Zestaw do ramy narożnej XVTL-SO.../CF

WA_VT11203



| Dla głęb. (mm) | / Wys. (mm) | Typ | Nr artykułu | Ilość szt. w opak. |
|---|---|---|---|---|
| 400 | 100 | XVTL-SO100/CF-4 | 116201 | 1 |
| 500 | 100 | XVTL-SO100/CF-5 | 116202 | 1 |
| 600 | 100 | XVTL-SO100/CF-6 | 116203 | 1 |
| 800 | 100 | XVTL-SO100/CF-8 | 116204 | 1 |
| 400 | 200 | XVTL-SO200/CF-4 | 116205 | 1 |
| 500 | 200 | XVTL-SO200/CF-5 | 116206 | 1 |
| 600 | 200 | XVTL-SO200/CF-6 | 116207 | 1 |
| 800 | 200 | XVTL-SO200/CF-8 | 116208 | 1 |

Informacje techniczne str. 588

## Cokoły XVTL-SO, XAP

- Dla obciążeń powyżej 300 kg

VT08106



| Głęb. (mm) | Szer. (mm) | Typ | Nr artykułu | Ilość szt. w opak. |
|---|---|---|---|---|
| 100 mm wys. | | | | |
| 300 | 425 | XVTL-SO100/SS-4/3 | 116534 | 1 |
| 300 | 600 | XVTL-SO100/SS-6/3 | 116535 | 1 |
| 300 | 800 | XVTL-SO100/SS-8/3 | 116536 | 1 |
| 300 | 1000 | XVTL-SO100/SS-10/3 | 116537 | 1 |
| 300 | 1200 | XVTL-SO100/SS-12/3 | 116538 | 1 |
| 400 | 425 | XAP010404 | 283822 | 1 |
| 400 | 600 | XAP010604 | 283825 | 1 |
| 400 | 800 | XAP010804 | 283828 | 1 |
| 400 | 1000 | XAP011004 | 283831 | 1 |
| 500 | 425 | XVTL-SO100/SS-4/5 | 116539 | 1 |
| 500 | 600 | XVTL-SO100/SS-6/5 | 116540 | 1 |
| 500 | 800 | XVTL-SO100/SS-8/5 | 116541 | 1 |
| 500 | 1000 | XVTL-SO100/SS-10/5 | 116542 | 1 |
| 500 | 1200 | XVTL-SO100/SS-12/5 | 116543 | 1 |
| 600 | 425 | XAP010406 | 283823 | 1 |
| 600 | 600 | XAP010606 | 283826 | 1 |
| 600 | 800 | XAP010806 | 283829 | 1 |
| 600 | 1000 | XAP011006 | 283832 | 1 |
| 600 | 1200 | XAP011206 | 283834 | 1 |
| 800 | 425 | XAP010408 | 283824 | 1 |
| 800 | 600 | XAP010608 | 283827 | 1 |
| 800 | 800 | XAP010808 | 283830 | 1 |
| 800 | 1000 | XAP011008 | 283833 | 1 |
| 800 | 1200 | XAP011208 | 283835 | 1 |
| 200 mm wys. | | | | |
| 300 | 425 | XVTL-SO200/SS-4/3 | 116544 | 1 |
| 300 | 600 | XVTL-SO200/SS-6/3 | 116545 | 1 |
| 300 | 800 | XVTL-SO200/SS-8/3 | 116546 | 1 |
| 300 | 1000 | XVTL-SO200/SS-10/3 | 116547 | 1 |
| 300 | 1200 | XVTL-SO200/SS-12/3 | 116548 | 1 |
| 400 | 425 | XAP020404 | 283836 | 1 |
| 400 | 600 | XAP020604 | 283839 | 1 |
| 400 | 800 | XAP020804 | 283842 | 1 |
| 400 | 1000 | XAP021004 | 283845 | 1 |
| 500 | 425 | XVTL-SO200/SS-4/5 | 116549 | 1 |
| 500 | 600 | XVTL-SO200/SS-6/5 | 116550 | 1 |
| 500 | 800 | XVTL-SO200/SS-8/5 | 116551 | 1 |
| 500 | 1000 | XVTL-SO200/SS-10/5 | 116552 | 1 |
| 500 | 1200 | XVTL-SO200/SS-12/5 | 116553 | 1 |
| 600 | 425 | XAP020406 | 283837 | 1 |
| 600 | 600 | XAP020606 | 283840 | 1 |
| 600 | 800 | XAP020806 | 283843 | 1 |
| 600 | 1000 | XAP021006 | 283846 | 1 |
| 600 | 1200 | XAP021206 | 283848 | 1 |
| 800 | 425 | XAP020408 | 283838 | 1 |
| 800 | 600 | XAP020608 | 283841 | 1 |
| 800 | 800 | XAP020808 | 283844 | 1 |
| 800 | 1000 | XAP021008 | 283847 | 1 |
| 800 | 1200 | XAP021208 | 283849 | 1 |

## Zestaw XVTL-SO/AT do mocowania listwy XAR.. w cokole

- Tylko dla cokołów przeznaczonych dla wysokich obciążeń
- Listwa XAR.. do mocowania przewodów jest zamawiana oddzielnie

vt08908



vt08408



Listwa XAR

| Głęb. (mm) | Typ | Nr artykułu | Ilość szt. w opak. |
|---|---|---|---|
| 300 | XVTL-SO/AT-3 | 116554 | 1 |
| 400 | XVTL-SO/AT-4 | 116555 | 1 |
| 500 | XVTL-SO/AT-5 | 116556 | 1 |
| 600 | XVTL-SO/AT-6 | 116557 | 1 |
| 800 | XVTL-SO/AT-8 | 116558 | 1 |

Informacje techniczne str. 600

## Płyty montażowe

### Płyty montażowe XVTL-IC

- Płyty montażowe z perforacja, grubość 2 mm
- Płytę można zamontować bezpośrednio na ramie rozdzielnicy

WA_VT08802



| Dla szer. (mm) | Dla wys. (mm) | Typ | Nr artykułu | Ilość szt. w opak. |
|---|---|---|---|---|
| 425 | 1600 | XVTL-IC-4/16 | 114761 | 1 |
| 425 | 2000 | XVTL-IC-4/20 | 114762 | 1 |
| 600 | 1400 | XVTL-IC-6/14 | 114763 | 1 |
| 600 | 1600 | XVTL-IC-6/16 | 114764 | 1 |
| 600 | 1800 | XVTL-IC-6/18 | 114765 | 1 |
| 600 | 2000 | XVTL-IC-6/20 | 114766 | 1 |
| 800 | 1600 | XVTL-IC-8/16 | 114767 | 1 |
| 800 | 1800 | XVTL-IC-8/18 | 114768 | 1 |
| 800 | 2000 | XVTL-IC-8/20 | 114769 | 1 |
| 1000 | 1600 | XVTL-IC-10/16 | 114770 | 1 |
| 1000 | 1800 | XVTL-IC-10/18 | 114771 | 1 |
| 1000 | 2000 | XVTL-IC-10/20 | 114772 | 1 |
| 1200 | 1600 | XVTL-IC-12/16 | 114773 | 1 |
| 1200 | 1800 | XVTL-IC-12/18 | 114774 | 1 |
| 1200 | 2000 | XVTL-IC-12/20 | 114775 | 1 |

### Płyty montażowe XVTL-IC/S

- Wzmacniane płyty montażowe, grubość 3 mm
- Płytę można zamontować bezpośrednio na ramie rozdzielnicy

WA_VT08802



| Dla szer. (mm) | Dla wys. (mm) | Typ | Nr artykułu | Ilość szt. w opak. |
|---|---|---|---|---|
| 425 | 1600 | XVTL-IC/S-4/16 | 114776 | 1 |
| 425 | 2000 | XVTL-IC/S-4/20 | 114777 | 1 |
| 600 | 1400 | XVTL-IC/S-6/14 | 114778 | 1 |
| 600 | 1600 | XVTL-IC/S-6/16 | 114779 | 1 |
| 600 | 1800 | XVTL-IC/S-6/18 | 114780 | 1 |
| 600 | 2000 | XVTL-IC/S-6/20 | 114781 | 1 |
| 800 | 1600 | XVTL-IC/S-8/16 | 114782 | 1 |
| 800 | 1800 | XVTL-IC/S-8/18 | 114783 | 1 |
| 800 | 2000 | XVTL-IC/S-8/20 | 114784 | 1 |
| 1000 | 1600 | XVTL-IC/S-10/16 | 114785 | 1 |
| 1000 | 1800 | XVTL-IC/S-10/18 | 114786 | 1 |
| 1000 | 2000 | XVTL-IC/S-10/20 | 114787 | 1 |
| 1200 | 1600 | XVTL-IC/S-12/16 | 114788 | 1 |
| 1200 | 1800 | XVTL-IC/S-12/18 | 114789 | 1 |
| 1200 | 2000 | XVTL-IC/S-12/20 | 114790 | 1 |

### Zestaw kątowników mocujących XVTL-IC/BRA/SET dla płyt montażowych XVTL-IC

- Zestaw zawiera kątowniki XVTL-BRA (2 pary) i kątowniki XVTL-BRA/M (1 para)

wa_vt00107



| Dla szer. (mm) / Dla wys. (mm) | Typ | Nr artykułu | Ilość szt. w opak. |
|---|---|---|---|
| Zestaw kątowników dla XVTL-IC | XVTL-IC/BRA/SET | 116893 | 1 |

### Kątowniki XVTL-FITUP do mocowania płyt montażowych na ramie

- Mocowanie bez użycia śrub
- Opakowanie zawiera 1 parę

VT00803



| Dla głęb. | Typ | Nr artykułu | Ilość szt. w opak. |
|---|---|---|---|
| 300 | XVTL-FITUP-3 | 116209 | 1 |
| 400 | XVTL-FITUP-4 | 116210 | 1 |
| 500 | XVTL-FITUP-5 | 116211 | 1 |
| 600 | XVTL-FITUP-6 | 116212 | 1 |
| 800 | XVTL-FITUP-8 | 116213 | 1 |

Informacje techniczne str. 589

## Zestaw pomocniczy XVTL-FITUP/BRA

- Ułatwia montaż XVTL-IC na pełnej wysokości rozdzielnicy XVTL
- Mocowanie bez użycia śrub
- 1 typ dla wszystkich głębokości (400, 500, 600, 800 mm)
- Opakowanie zawiera 1 parę

wa_vt01107



| Dla głęb. | Typ | Nr artykułu | Ilość szt. w opak. |
|---|---|---|---|
| 400, 500, 600, 800 | XVTL-FITUP/BRA | 115136 | 1 |

## Płyty montażowe BPZ-MPL

- Płyty montażowe o szer. 400 mm zaleca się montować na wkładzie montażowym Profi+ XVTL-BP-F
- Płyty montażowe o szer. 425 mm zaleca się montować na profilach pionowych XVTL-VP

WA_VT07302






| Dla wys. (mm) | Dla szer. (mm) | Typ | Nr artykułu | Ilość szt. w opak. |
|---|---|---|---|---|
| 100 | 400 | BPZ-MPL100-400 | 114799 | 1 |
| 100 | 425 | BPZ-MPL100-425 | 114800 | 1 |
| 100 | 600 | BPZ-MPL100-600 | 114801 | 1 |
| 100 | 800 | BPZ-MPL100-800 | 114802 | 1 |
| 100 | 1000 | BPZ-MPL100-1000 | 114803 | 1 |
| 100 | 1200 | BPZ-MPL100-1200 | 114804 | 1 |
| 200 | 400 | BPZ-MPL200-400 | 114805 | 1 |
| 200 | 425 | BPZ-MPL200-425 | 114806 | 1 |
| 200 | 600 | BPZ-MPL200-600 | 114807 | 1 |
| 200 | 800 | BPZ-MPL200-800 | 114808 | 1 |
| 200 | 1000 | BPZ-MPL200-1000 | 114809 | 1 |
| 200 | 1200 | BPZ-MPL200-1200 | 114810 | 1 |
| 300 | 400 | BPZ-MPL300-400 | 114811 | 1 |
| 300 | 425 | BPZ-MPL300-425 | 114812 | 1 |
| 300 | 600 | BPZ-MPL300-600 | 114813 | 1 |
| 300 | 800 | BPZ-MPL300-800 | 114814 | 1 |
| 300 | 1000 | BPZ-MPL300-1000 | 114815 | 1 |
| 300 | 1200 | BPZ-MPL300-1200 | 114816 | 1 |
| 400 | 400 | BPZ-MPL400-400 | 114817 | 1 |
| 400 | 425 | BPZ-MPL400-425 | 114818 | 1 |
| 400 | 600 | BPZ-MPL400-600 | 114819 | 1 |
| 400 | 800 | BPZ-MPL400-800 | 114820 | 1 |
| 400 | 1000 | BPZ-MPL400-1000 | 114821 | 1 |
| 400 | 1200 | BPZ-MPL400-1200 | 114822 | 1 |
| 500 | 400 | BPZ-MPL500-400 | 114823 | 1 |
| 500 | 425 | BPZ-MPL500-425 | 114824 | 1 |
| 500 | 600 | BPZ-MPL500-600 | 114825 | 1 |
| 500 | 800 | BPZ-MPL500-800 | 114826 | 1 |
| 500 | 1000 | BPZ-MPL500-1000 | 114827 | 1 |
| 500 | 1200 | BPZ-MPL500-1200 | 114828 | 1 |

## Płyta montażowa BPZ-MPLSASY

- Płyta zawiera przygotowane otwory do montażu szyn zbiorczych SASY 60i

VT01208



| Dla wys. (mm) | Dla szer. (mm) | Typ | Nr artykułu | Ilość szt. w opak. |
|---|---|---|---|---|
| 250 | 425 | BPZ-MPLSASY-425 | 114829 | 1 |
| 250 | 600 | BPZ-MPLSASY-600 | 114830 | 1 |
| 250 | 800 | BPZ-MPLSASY-800 | 114831 | 1 |
| 250 | 1000 | BPZ-MPLSASY-1000 | 114832 | 1 |
| 250 | 1200 | BPZ-MPLSASY-1200 | 114833 | 1 |

## Element XVTL-IC-Z łączący płyty montażowe

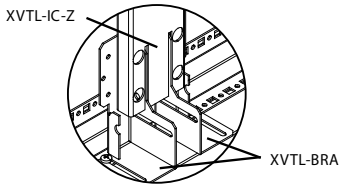


| Dla wys. (mm) | Typ | Nr artykułu | Ilość szt. w opak. |
|---|---|---|---|
| 1400 | XVTL-IC-Z-14 | 114791 | 1 |
| 1600 | XVTL-IC-Z-16 | 114792 | 1 |
| 1800 | XVTL-IC-Z-18 | 114793 | 1 |
| 2000 | XVTL-IC-Z-20 | 114794 | 1 |

Informacje techniczne str. 593

## Kątowniki mocujące XVTL-BRA

- Opakowanie zawiera 1 parę

wa_vt00907



XVTL-BRA

wa_vt01307



XVTL-BRA/IC250

wa_vt00607



XVTL-BRA/L

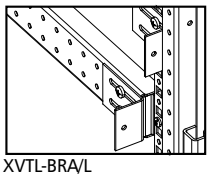

XVTL-BRA/L

WA_VT07902



XVTL-BRA/M

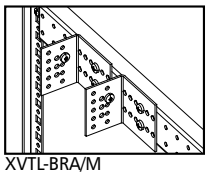

XVTL-BRA/M

wa_vt01407, wa_vt00707



XVTL-BRA/DIN

| Zastosowanie do | Typ | Nr artykułu | Ilość szt. w opak. |
|---|---|---|---|
| XVTL-IC, -HP, -VP | XVTL-BRA | 115132 | 1 |
| XVTL-IC, -HP, -VP<br>dodatkowe wzmocnienie<br>centralnie mocowane | XVTL-BRA/M | 115134 | 1 |
| XVTL-HP, -VP,<br>uchwyty dla lekkiego osprzętu | XVTL-BRA/L | 116214 | 1 |
| XVTL-IC<br>uchwyty dla ciężkiego osprzętu | XVTL-BRA/IC250 | 115133 | 1 |
| uchwyty dla szyn nośnych<br>(np dla TSA, TSC) | XVTL-BRA/DIN | 116215 | 1 |

Informacje techniczne str. 593

## Profile

### Profile poziome XVTL-HP

- W komplecie 2 szt.
- Przeznaczone dla wysokich obciążeń
- Do montażu XVTL-BRA/L i XVTL-BRA/M
- Możliwość łączenia z profilami XVTL-BP-F

WA_VT07502



| Dla głęb. (mm) | Typ | Nr artykułu | Ilość szt. w opak. |
|---|---|---|---|
| 300 | XVTL-HP-3 | 115137 | 1 |
| 400 | XVTL-HP-4 | 115138 | 1 |
| 500 | XVTL-HP-5 | 115139 | 1 |
| 600 | XVTL-HP-6 | 115140 | 1 |
| 800 | XVTL-HP-8 | 115141 | 1 |

### Profile poziome XVTL-HP/L

- W komplecie 2 szt.
- Przeznaczone dla obciążeń do 30 kg.
- Do montażu XVTL-BRA/L i XVTL-BRA/M
- Możliwość łączenia z profilami XVTL-BP-F

wa_vt01507



| Dla głęb. (mm) | Typ | Nr artykułu | Ilość szt. w opak. |
|---|---|---|---|
| 300 | XVTL-HP/L-3 | 115144 | 1 |
| 400 | XVTL-HP/L-4 | 115145 | 1 |
| 500 | XVTL-HP/L-5 | 115146 | 1 |
| 600 | XVTL-HP/L-6 | 115147 | 1 |
| 800 | XVTL-HP/L-8 | 115148 | 1 |

## Profile poziome XVTL-HP-...-MIB

- W komplecie 2 szt.
- Przeznaczone dla wysokich obciążeń
- Do montażu płyty montażowej XVTL-IZM

VT01308



| Dla głęb. (mm) | Typ | Nr artykułu | Ilość szt. w opak. |
|---|---|---|---|
| 600 | XVTL-HP-6-MIB | 115142 | 1 |
| 800 | XVTL-HP-8-MIB | 115143 | 1 |

Informacje techniczne str. 593

## Płyta montażowa XVTL-IZM dla IZM13 i IZM58

VT01408



| Dla szer. (mm) | Typ | Nr artykułu | Ilość szt. w opak. |
|---|---|---|---|
| **IZM13** | | | |
| 600 | XVTL-IZM-6 | 115149 | 1 |
| 800 | XVTL-IZM-8 | 115150 | 1 |
| 1000 | XVTL-IZM-10 | 115151 | 1 |
| 1200 | XVTL-IZM-12 | 115152 | 1 |
| **IZM58** | | | |
| 600 | XVTL-IZM58-6 | 115153 | 1 |
| 800 | XVTL-IZM58-8 | 115154 | 1 |
| 1000 | XVTL-IZM58-10 | 115155 | 1 |
| 1200 | XVTL-IZM58-12 | 115156 | 1 |

## Profile pionowe XVTL-VP

- Zestaw zawiera profile XVTL-VP (1 para) i kątowniki XVTL-BRA/M (1 para)

WA_VT08102



XVTL-VP...

wa_vt01207



XVTL-VP.../SET

| Dla wys. (mm) | Typ | Nr artykułu | Ilość szt. w opak. |
|---|---|---|---|
| 600 | XVTL-VP6 | 115157 | 1 |
| 1000 | XVTL-VP10 | 115158 | 1 |
| 1400 | XVTL-VP14 | 115159 | 1 |
| 1600 | XVTL-VP16 | 115160 | 1 |
| 1800 | XVTL-VP18 | 115161 | 1 |
| 2000 | XVTL-VP20 | 115162 | 1 |

### Profile pionowe z katownikami mocującymi – zestaw

| | | | |
|---|---|---|---|
| 600 | XVTL-VP6/SET | 115163 | 1 |
| 1000 | XVTL-VP10/SET | 115164 | 1 |
| 1400 | XVTL-VP14/SET | 115165 | 1 |
| 1600 | XVTL-VP16/SET | 115166 | 1 |
| 1800 | XVTL-VP18/SET | 115167 | 1 |
| 2000 | XVTL-VP20/SET | 115168 | 1 |



Informacje techniczne str. 595

## Kątowniki adaptacyjne Profi+ XVTL-BP-F

- Para kątowników umożliwia montaż osprzętu od systemu Profi+ (takich jak BPZ-NZM...-MV, -MH)
- Elementy mają podobny kształt jak para kątowników w rozdzielnicach typu BP-O zamontowana na plecach
- Nie zaleca się stosować do rozdzielnic o głęb. 300 mm

VT07006



| Szer. / Wys. | Typ | Nr artykułu | Ilość szt. w opak. |
|---|---|---|---|
| 425 / 1600 | XVTL-BP-F-4/16 | 115172 | 1 |
| 425 / 2000 | XVTL-BP-F-4/20 | 115173 | 1 |
| 600 / 1400 | XVTL-BP-F-6/14 | 115177 | 1 |
| 600 / 1600 | XVTL-BP-F-6/16 | 115178 | 1 |
| 600 / 1800 | XVTL-BP-F-6/18 | 115179 | 1 |
| 600 / 2000 | XVTL-BP-F-6/20 | 115180 | 1 |
| 800 / 1600 | XVTL-BP-F-8/16 | 115184 | 1 |
| 800 / 1800 | XVTL-BP-F-8/18 | 115185 | 1 |
| 800 / 2000 | XVTL-BP-F-8/20 | 115186 | 1 |
| 1000 / 1600 | XVTL-BP-F-10/16 | 115190 | 1 |
| 1000 / 1800 | XVTL-BP-F-10/18 | 115191 | 1 |
| 1000 / 2000 | XVTL-BP-F-10/20 | 115192 | 1 |
| 1200 / 1600 | XVTL-BP-F-12/16 | 115196 | 1 |
| 1200 / 1800 | XVTL-BP-F-12/18 | 115197 | 1 |
| 1200 / 2000 | XVTL-BP-F-12/20 | 115198 | 1 |

Informacje techniczne str. 595

## Wkładka adaptacyjna Profi+ XVTL-BP-W

- Umożliwia zamocowanie wkładu montażowego BPZ-MSW w rozdzielnicy XVTL

VT07206



| Szer. / Wys. | Typ | Nr artykułu | Ilość szt. w opak. |
|---|---|---|---|
| 425 / 1600 | XVTL-BP-W-4/16 | 115202 | 1 |
| 425 / 2000 | XVTL-BP-W-4/20 | 115203 | 1 |
| 600 / 1400 | XVTL-BP-W-6/14 | 115207 | 1 |
| 600 / 1600 | XVTL-BP-W-6/16 | 115208 | 1 |
| 600 / 1800 | XVTL-BP-W-6/18 | 115209 | 1 |
| 600 / 2000 | XVTL-BP-W-6/20 | 115210 | 1 |
| 800 / 1600 | XVTL-BP-W-8/16 | 115214 | 1 |
| 800 / 1800 | XVTL-BP-W-8/18 | 115215 | 1 |
| 800 / 2000 | XVTL-BP-W-8/20 | 115216 | 1 |
| 1000 / 1600 | XVTL-BP-W-10/16 | 115220 | 1 |
| 1000 / 1800 | XVTL-BP-W-10/18 | 115221 | 1 |
| 1000 / 2000 | XVTL-BP-W-10/20 | 115222 | 1 |
| 1200 / 1600 | XVTL-BP-W-12/16 | 115226 | 1 |
| 1200 / 1800 | XVTL-BP-W-12/18 | 115227 | 1 |
| 1200 / 2000 | XVTL-BP-W-12/20 | 115228 | 1 |

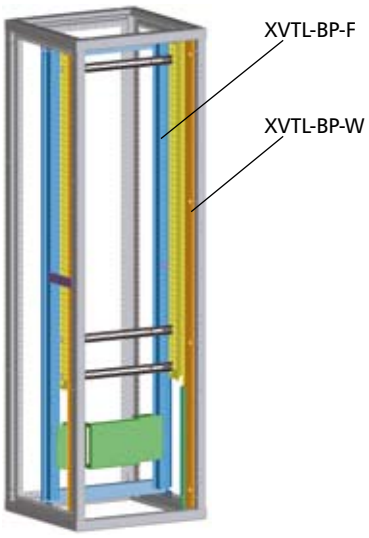


| Szerokość XVTL | Szerokość Profi Line |
|---|---|
| 4 | – |
| 6 | 2 |
| 8 | 3 |
| 10 | 4 |
| 12 | 5 |

Informacje techniczne str. 591

## Listwa XAR do mocowania kabli – profil C

- XAR zawiera śruby

VT05007



| Dla szer. (mm) / Profil | | Typ | Nr artykułu | Ilość szt. w opak. |
|---|---|---|---|---|
| 425 | C | XAR04 | 283850 | 1 |
| 600 | C | XAR06 | 283851 | 1 |
| 800 | C | XAR08 | 283852 | 1 |
| 1000 | C | XAR10 | 283853 | 1 |
| 1200 | C | XAR12 | 283854 | 1 |

Informacje techniczne str. 591

## Listwa XVTL-AB do mocowania kabli – profil L

- XVTL-AB zawiera śruby

WA_VT10703



| Dla szer. (mm) / Profil | | Typ | Nr artykułu | Ilość szt. w opak. |
|---|---|---|---|---|
| 425 | L | XVTL-AB-4 | 115242 | 1 |
| 600 | L | XVTL-AB-6 | 115243 | 1 |
| 800 | L | XVTL-AB-8 | 115244 | 1 |
| 1000 | L | XVTL-AB-10 | 115245 | 1 |
| 1200 | L | XVTL-AB-12 | 115246 | 1 |

## Uchwyty zaciskowe do kabli NWS-K/AC

- Mocowane do listwy XAR

N7599



| Średnica kabla (mm) | Typ | Nr artykułu | Ilość szt. w opak. |
|---|---|---|---|
| 12-16 | NWS-K/AC16 | 255197 | 1 |
| 16-20 | NWS-K/AC20 | 255198 | 1 |
| 20-24 | NWS-K/AC24 | 255199 | 1 |
| 24-28 | NWS-K/AC28 | 255200 | 1 |
| 36-40 | NWS-K/AC40 | 255201 | 1 |
| 48-52 | NWS-K/AC52 | 255202 | 1 |

## Zestaw do automatycznego zamykania drzwi XVTL-DA

WA_VT07602



| | Typ | Nr artykułu | Ilość szt. w opak. |
|---|---|---|---|
| Możliwość blokowania drzwi w pozycji 90° | XVTL-DA | 116216 | 1 |

## Prowadnica XVTL-DRG

• Opakowanie zawiera 1 parę

wa_vt00206



| Opis | Typ | Nr artykułu | Ilość szt. w opak. |
|---|---|---|---|
| Element mocowany na profilach pionowych drzwi | XVTL-DRG | 115249 | 1 |

Informacje techniczne str. 590

## Izolator do 2500 A

• Dla szyn płaskich 10 mm L1, L2, L3, N
• Dystans między szynami 125 mm
• Izolatory dostarczane wraz ze śrubami mocującymi

wa_vt01607



| Wymiary szyn (mm) | $I_n$ (A) | Typ | Nr artykułu | Ilość szt. w opak. |
|---|---|---|---|---|
| 2x40x10 | 1250 | XBST12 | 283874 | 1 |
| 2x60x10 | 1600 | XBST16 | 283876 | 1 |
| 2x80x10 | 2000 | XBST20 | 283878 | 1 |
| 2x100x10 | 2500 | XBST25 | 283879 | 1 |

## Wkładki patentowe NWS-HZ

N8199



| Opis | Typ | Nr artykułu | Ilość szt. w opak. |
|---|---|---|---|
| Zawiera 3 klucze, do jednego zamka | NWS-HZ/3SL | 255196 | 1 |
| Zawiera 2 klucze, uniwersalne | NWS-HZ/2SL/GS | 255195 | 1 |

## Wkładki NWS-SHE

N7999




| Opis | | Typ | Nr artykułu | Ilość szt. w opak. |
|---|---|---|---|---|
| 1 | kwadrat 7mm | NWS-SHE/4K/7 | 255306 | 1 |
| 2 | kwadrat 8mm | NWS-SHE/4K/8 | 255307 | 1 |
| 3 | trójkąt 7mm | NWS-SHE/3K/7 | 255304 | 1 |
| 4 | trójkąt 8mm | NWS-SHE/3K/8 | 255305 | 1 |
| 5 | typ Doppelbart, 3mm | NWS-SHE/DLB/DN3 | 255309 | 1 |
| 6 | typ Doppelbart, 5mm | NWS-SHE/DLB/DN5 | 255310 | 1 |
| 7 | typ Daimler-Benz | NWS-SHE/DB | 255308 | 1 |
| 8 | typ Screwdriver | NWS-SHE/SZ | 255311 | 1 |

## Uszka dźwigowe XAT

• Opakowanie zawiera 4 szt.

wa_vt01707



| Opis | Typ | Nr artykułu | Ilość szt. w opak. |
|---|---|---|---|
| M 10 | XAT | 283855 | 4 |

## Śruby XVTL-SCREW-SET

• Zestaw różnych srub do rozdzielnic XVTL

N05204



| Typ | Nr artykułu | Ilość szt. w opak. |
|---|---|---|
| XVTL-SCREW-SET | 116894 | |

## Nakrętki XVTL-CAGENUTS-M8

WA_VT10303



| Opis | Typ | Nr artykułu | Ilość szt. w opak. |
|---|---|---|---|
| Nakrętki M8 do mocowania osprzętu na ramie | XVTL-CAGENUTS-M8 | 115250 | 10 |

## Lampa i kontaktron XVTL-SRL/S, NWS

N01704



XVTL-SRL/S

N03006



NWS-TKT

N6299



NWS-SRL/S/ST/MG

| Opis | Typ | Nr artykułu | Ilość szt. w opak. |
|---|---|---|---|
| Lampa | XVTL-SRL/S | 116892 | 1 |
| Kontaktron | NWS-TKT | 255420 | 1 |
| Lampa z magnetycznym moco-waniem | NWS-SRL/S/ST/MG | 255355 | 1 |

## Przezroczysta listwa opisowa, LAB-BAR

- montowana na osłonach czołowych za pomocą przylepca

VT22606



| Długość | Typ | Nr artykułu | Ilość szt. w opak. |
|---|---|---|---|
| 1 m | LAB-BAR_1000 | 107911 | 10 |
| 3 m | LAB-BAR_3000 | 107912 | 10 |

### Przezroczysta kieszeń na dokumenty, LAB-BAG_A4

VT22706



| | | | |
|---|---|---|---|
| Format A4 | LAB-BAG_A4 | 107913 | 1 |

## Kieszeń na schematy XAB4, XVTL-SPT6

VT05006



| Opis | Typ | Nr artykułu | Ilość szt. w opak. |
|---|---|---|---|
| Z tworzywa, samoprzylepna | XAB4 | 283482 | 1 |
| Z metalu, mocowana za pomocą śrub M5 na drzwiach | XVTL-SPT6 | 115247 | 1 |

## Listwa ozdobna XSFDR

- Montowana na rozdzielnicy XVTL

Vt01508



| Dla wys. (mm) | Typ | Nr artykułu | Ilość szt. w opak. |
|---|---|---|---|
| 425 | XSFDR04 | 101667 | 1 |
| 600 | XSFDR06 | 101668 | 1 |
| 800 | XSFDR08 | 101669 | 1 |
| 1000 | XSFDR10 | 101670 | 1 |
| 1200 | XSFDR12 | 101671 | 1 |

## Lakier RAL 7035

VT09405



VT12208



| Opis | Typ | Nr artykułu | Ilość szt. w opak. |
|---|---|---|---|
| RAL 7035 | BPZ-CPS-7035 | 286771 | 1 |
| Spray RAL 7035 | BPZ-SPRAY-7035 | 116678 | 1 |

## Rozdzielnice XVTL (IP40)

**Rozdzielnice XVTL-BF (IP40) z wyposażeniem niepełnym:**

- Komplet zawiera: ramę, drzwi, ścianę tylną, pokrywę dachową, bez ścian bocznych i pokrywy podłogowej
- Przykładowe oznaczenie: XVTL-BF-4/4/20;
  BF-wyposażenie niepełne, szerokość 425, głębokość 400, wysokość 2000
- Materiał: zespawana rama z 2 mm blachy stalowej, drzwi z 1,5 mm blachy stalowej, ściany boczne i tylna z 1,25 mm blachy stalowej
- Powierzchnia pasywowana i pokryta proszkowo warstwą poliestru
- Kolor: RAL 7035
- Waga (kg):

| Szerokość | 425 | | | 600 | | | | 800 | | | 1000 | | | 1200 | | |
|---|---|---|---|---|---|---|---|---|---|---|---|---|---|---|---|---|
| Wysokość | 1600 | 1800 | 2000 | 1400 | 1600 | 1800 | 2000 | 1600 | 1800 | 2000 | 1600 | 1800 | 2000 | 1600 | 1800 | 2000 |
| Głębokość 300 | 50 | – | 55 | 47 | 53 | 59 | 65 | 68 | 74 | 80 | 83 | 89 | 95 | 98 | 104 | 110 |
| Głębokość 400 | – | – | 56 | – | 55 | 61 | 67 | 70 | 76 | 82 | 85 | 91 | 97 | 102 | 108 | 114 |
| Głębokość 500 | – | – | 57 | – | – | 62 | 68 | – | 77 | 83 | – | 93 | 99 | – | 112 | 118 |
| Głębokość 600 | – | – | 59 | – | 58 | 64 | 70 | 74 | 80 | 86 | 88 | 94 | 100 | 111 | 117 | 123 |
| Głębokość 800 | – | – | 62 | – | – | – | 73 | – | – | 89 | – | – | 105 | – | – | 127 |

- Możliwość dobudowy:
  Ściany boczne, pokrywa podłogowa
- Możliwość zabudowy:
  Poziome i pionowe profile, płyty montażowe, adapter systemu Profi+, osprzęt dodatkowy systemu Profi+, zestaw montażowy dla IZM1 i 2, pokrywa podłogowa, cokół, zestaw do automatycznego zamykania drzwi

**Ściany boczne XVTL-S:**

- Do zabudowy szafy z boku. Wykonanie IP40 zgodnie z IEC/EN 60529 oraz IEC/EN 529
- Materiał: blacha stalowa 1,25 mm
- Powierzchnia pasywowana i pokryta proszkowo warstwą poliestru
- Kolor: RAL 7035
- Waga (kg):

| Głębokość | 300 | 400 | 500 | 600 | 800 |
|---|---|---|---|---|---|
| | 7.4 | 8.3 | 10.7 | 13.1 | 17.5 |

- Mocowanie od zewnątrz

**Ściana tylna XVTL-R:**

- Do zabudowy szafy z tyłu. Wykonanie IP40 zgodnie z IEC/EN 60529 oraz IEC/EN 529
- Materiał: blacha stalowa 1,25 mm
- Powierzchnia pasywowana i pokryta proszkowo warstwą poliestru
- Kolor: RAL 7035
- Waga (kg):

| Szerokość | 425 | 600 | 800 | 1000 | 1200 |
|---|---|---|---|---|---|
| | 13.5 | 16 | 19 | 22 | 27 |

- Mocowanie od zewnątrz

Wymiary (mm).

## Rozdzielnice XVTL (IP55)

**Rozdzielnice XVTL-MP/BF (IP55) z wyposażeniem niepełnym:**

- Komplet zawiera: ramę, drzwi, ścianę tylną, pokrywę dachową, bez ścian bocznych i pokrywy podłogowej
- Przykładowe oznaczenie: XVTL-MP/BF-4/4/20
  BF-wyposażenie niepełne, szerokość 425, głębokość 400, wysokość 2000
- Materiał: zespawana rama z 2 mm blachy stalowej, drzwi z 1,5 mm blachy stalowej, ściany boczne i tylna z 1,25 mm blachy stalowej
- Powierzchnia pasywowana i pokryta proszkowo warstwą poliestru
- Kolor: RAL 7035
- Waga (kg):

| Szerokość | 425 | | | 600 | | | | 800 | | | | 1000 | | | | 1200 | | |
|---|---|---|---|---|---|---|---|---|---|---|---|---|---|---|---|---|---|---|
| Wysokość | 1600 | 1800 | 2000 | 1400 | 1600 | 1800 | 2000 | 1600 | 1800 | 2000 | 1600 | 1800 | 2000 | 1600 | 1800 | 2000 | | |
| Głębokość 300 | 52 | – | 56 | 49 | 55 | 61 | 67 | 70 | 76 | 82 | 84 | 90 | 96 | 99 | 105 | 111 | | |
| Głębokość 400 | – | – | 57 | – | 56 | 62 | 68 | 71 | 77 | 83 | 86 | 92 | 98 | 103 | 109 | 115 | | |
| Głębokość 500 | – | – | 58 | – | – | 63 | 69,5 | – | 78 | 84 | – | 94 | 100 | – | 113 | 119 | | |
| Głębokość 600 | – | – | 60 | – | 59 | 65 | 71 | 75 | 81 | 87 | 89 | 95 | 101 | 112 | 118 | 124 | | |
| Głębokość 800 | – | – | 63 | – | – | – | 74 | – | – | 90 | – | – | 106 | – | – | 128 | | |

- Możliwość dobudowy:
  Ściany boczne, pokrywa podłogowa
- Możliwość zabudowy:
  Poziome i pionowe profile, płyty montażowe, adapter systemu Profi+, osprzęt dodatkowy systemu Profi+, zestaw montażowy dla IZM1 i 2, pokrywa podłogowa, cokół, zestaw do automatycznego zamykania drzw

**Rama XVTL**

- Komplet zawiera: ramę
- Przykładowe oznaczenie: XVTL-4/4/20
  B-wyposażenie podstawowe, szerokość 425, głębokość 400, wysokość 2000
- Materiał: zespawana rama z 2 mm blachy stalowej
- Powierzchnia pasywowana i pokryta proszkowo warstwą poliestru
- Kolor: RAL 7035
- Waga (kg):

| Szerokość | 425 | | | 600 | | | | 800 | | | | 1000 | | | | 1200 | | |
|---|---|---|---|---|---|---|---|---|---|---|---|---|---|---|---|---|---|---|
| Wysokość | 1600 | 1800 | 2000 | 1400 | 1600 | 1800 | 2000 | 1600 | 1800 | 2000 | 1600 | 1800 | 2000 | 1600 | 1800 | 2000 | | |
| Głębokość 300 | 52 | – | 56 | 49 | 55 | 61 | 67 | 70 | 76 | 82 | 84 | 90 | 96 | 99 | 105 | 111 | | |
| Głębokość 400 | – | – | 57 | – | 56 | 62 | 68 | 71 | 77 | 83 | 86 | 92 | 98 | 103 | 109 | 115 | | |
| Głębokość 500 | – | – | 58 | – | – | 63 | 69,5 | – | 78 | 84 | – | 94 | 100 | – | 113 | 119 | | |
| Głębokość 600 | – | – | 60 | – | 59 | 65 | 71 | 75 | 81 | 87 | 89 | 9 | 101 | 112 | 118 | 124 | | |
| Głębokość 800 | – | – | 63 | – | – | – | 74 | – | – | 90 | – | – | 106 | – | – | 128 | | |

- Możliwość zabudowy:
  Ściany boczne oraz tylna, drzwi, pokrywy górna oraz dolna, poziome i pionowe profile, płyty montażowe, adapter systemu Profi+, osprzęt dodatkowy systemu Profi+, zestaw montażowy dla IZM1 i 2, pokrywa podłogowa, cokół, zestaw do automatycznego zamykania drzwi

**Drzwi XVTL-D:**

- Materiał: wykonane z 1,5 mm blachy stalowej
- Powierzchnia pasywowana i pokryta proszkowo warstwą poliestru
- Dostarczane ze śrubami
- Kolor: RAL 7035
- Stopień ochrony: IP55
- Waga (kg):

| Szerokość | 425 | 600 | 800 | 1000 | 1200 |
|---|---|---|---|---|---|
| | 13 | 19 | 25 | 17 | 20 |

- Wskazówka montażowa:
  Zaleca się stosowanie drzwi jednoskrzydłowych do szerokości 800mm. Do szerszych szaf zaleca się stosować drzwi dwuskrzydłowe. Prawe i lewe skrzydło musi być zamówione oddzielnie.

**Ściany boczne XVTL-MP/S:**

- Do zabudowy szafy z boku. Wykonanie IP55 zgodnie z IEC/EN 60529 oraz IEC/EN 529
- Materiał: blacha stalowa 1,25 mm
- Powierzchnia pasywowana i pokryta proszkowo warstwą poliestru
- Kolor: RAL 7035
- Waga (kg):

| Głębokość | 300 | 400 | 500 | 600 | 800 |
|---|---|---|---|---|---|
| | 7.5 | 8.4 | 10.8 | 13.2 | 17.6 |

- Mocowanie od zewnątrz

**Ściana tylna XVTL-MP/R:**

- Do zabudowy szafy z tyłu. Wykonanie IP55 zgodnie z IEC/EN 60529 oraz IEC/EN 529
- Materiał: blacha stalowa 1,25 mm
- Powierzchnia pasywowana i pokryta proszkowo warstwą poliestru
- Kolor: RAL 7035
- Waga (kg):

| Szerokość | 425 | 600 | 800 | 1000 | 1200 |
|---|---|---|---|---|---|
| | 9 | 16 | 24 | 32 | 40 |

- Mocowanie od zewnątrz

**Pokrywa dachowa XVTL-MP/T:**

- Materiał: blacha stalowa 1,25 mm
- Powierzchnia pasywowana i pokryta proszkowo warstwą poliestru
- Dostarczana ze śrubami
- Kolor: RAL 7035
- Stopień ochrony: IP55
- Waga (kg):

| Szerokość | 425 | 600 | 800 | 1000 | 1200 |
|---|---|---|---|---|---|
| Głębokość 300 | 1.5 | 2.0 | 2.9 | 3.7 | 4.7 |
| Głębokość 400 | 1.5 | 2.3 | 3.2 | 4.0 | 5.0 |
| Głębokość 500 | 1.9 | 2.3 | 4.1 | 5.1 | 6.1 |
| Głębokość 600 | 2.3 | 3.6 | 5.0 | 6.3 | 7.8 |
| Głębokość 800 | 3.2 | 5.0 | 6.8 | 8.6 | 10.7 |

**Pokrywy dachowe XVTL-MP/T/EF:**

- Pokrywa dachowa z wycięciami pod flansze wprowadzeniowe F3A
- Materiał: blacha stalowa 1,25 mm
- Powierzchnia pasywowana i pokryta proszkowo warstwą poliestru
- Dostarczana ze śrubami
- Kolor: RAL 7035
- Stopień ochrony: IP55 (również dla flansz wprowadzeniowych F3A)
- Waga (kg):

| Szerokość | 425 | 600 | 800 | 1000 | 1200 |
|---|---|---|---|---|---|
| Głębokość 300 | 1.4 | 1.8 | 2.6 | 3.3 | 4.2 |
| Głębokość 400 | 1.4 | 2.1 | 2.9 | 3.6 | 4.5 |
| Głębokość 500 | 1.8 | 2.8 | 3.8 | 4.7 | 5.6 |
| Głębokość 600 | 2.2 | 3.4 | 4.7 | 5.9 | 7.3 |
| Głębokość 800 | 3.1 | 5.8 | 6.5 | 8.1 | 10.2 |

- Liczba otworów dla flansz wprowadzeniowych F3A:
  Szerokość 425 1
  Szerokość 600 2
  Szerokość 800 3
  Szerokość 1000 4
  Szerokość 1200 5

## Łączenie szeregowe rozdzielnic XVTL

- Do połączenia kilku rozdzielnic XVTL potrzebne są śruby M8x20mm. Do tego celu w ofercie znajdują się zestawy łączeniowe XAC dla IP40 oraz XAC55 dla IP55.
- Jeśli połączone jest dwie lub więcej rozdzielnic XVTL, ich bolce uziemniające muszą być ze sobą elektrycznie połączone.
- Przy łączeniu plecami lub przodem należy użyć ramy narożnej XVTL-CF Pozostałe elementy systemu zamawiamy oddzielnie. Pokrywa dachowa w stopniu ochrony IP55 dostarczana jest w komplecie.



## Mechaniczne obciążenie XVTL

- Przy zastosowaniu ramy XVTL-BP maksymalne dopuszczalne obciążenie wynosi 150 kg. Przy zastosowaniu płyty montażowej maksymalne dopuszczalne obciążenie nie powinno przekraczać 200 kg.
- Maksymalny ciężar wbudowanych rozłączników listwowych nie powinien przekraczać 400 kg.
- Transformatory i aparaty o dużych wymiarach (40 kg) powinny być montowane za pomocą specjalnych profili poziomych i płyt montażowych.

Wymiary (mm).

## Dane techniczne XVTL

**Elektryczne**

| | |
|---|---|
| Wykonanie zgodnie z | IEC/EN 60439-1, IEC/EN 60439-3, IEC/EN 62208 |
| Klasa ochronności | I |
| Znamionowe napięcie izolacji $U_i$ | 690 V |
| Znamionowe napięcie pracy $U_e$ | 415 V |
| Odporność na udar napięciowy $U_{imp}$ | 6 kV |
| Kategoria przepięciowa | IV |
| Stopień zanieczyszczenia | 3 |
| Częstotliwość | 50Hz / AC |
| Znamionowy prąd pracy $I_e$ (szyny zbiorcze) | do 2500 A |
| Znamionowy prąd zwarciowy krótkotrwały $I_{cw}$ | 65 kA (1s) |
| Znamionowa wytrzymałość na prąd udarowy $I_{pk}$ | 143 kA |
| Przenoszona energia $I^2t$ | |
| Rama bazowa: | |
| główny punkt uziemienia: śruba M10 | 50 x $10^6$ $A^2s$ |
| Ściany boczne/tylna: | |
| śruba M6 | 3.9 x $10^6$ $A^2s$ / śrubę |
| Drzwi: | |
| bolce mocujące M6 | 4.68 x $10^6$ $A^2s$ |

Maksymalne straty mocy urządzeń zainstalowanych w rozdzielnicy (W)

| | Wysokość (mm) | | | |
|---|---|---|---|---|
| Szerokość x Głębokość (mm) | 1400 | 1600 | 1800 | 2000 |
| 425 x 300 | - | 212 | - | 247 |
| 425 x 400 | - | - | - | 320 |
| 425 x 500 | - | - | - | 372 |
| 425 x 600 | - | - | - | 412 |
| 425 x 800 | - | - | - | 505 |
| 600 x 300 | 255 | 284 | 324 | 355 |
| 600 x 400 | - | 354 | 386 | 400 |
| 600 x 500 | - | - | 427 | 452 |
| 600 x 600 | - | 456 | 476 | 505 |
| 600 x 800 | - | - | - | 604 |
| 800 x 300 | - | 389 | 409 | 429 |
| 800 x 400 | - | 439 | 462 | 489 |
| 800 x 500 | - | - | 527 | 557 |
| 800 x 600 | - | 552 | 597 | 605 |
| 800 x 800 | - | - | - | 697 |
| 1000 x 300 | - | 456 | 484 | 524 |
| 1000 x 400 | - | 525 | 565 | 576 |
| 1000 x 500 | - | - | 617 | 633 |
| 1000 x 600 | - | 642 | 663 | 687 |
| 1000 x 800 | - | - | - | 794 |
| 1200 x 300 | - | 540 | 569 | 583 |
| 1200 x 400 | - | 614 | 631 | 650 |
| 1200 x 500 | - | - | 685 | 713 |
| 1200 x 600 | - | 703 | 737 | 775 |
| 1200 x 800 | - | - | - | 904 |

Różnica 35 stopni Kelvina, dla pustych rozdzielnic.

**Mechaniczne**

| | |
|---|---|
| Zastosowanie | Rozdzielnica n/n z możliwością rozbudowy szeregowej.<br>Ściany boczne i tylna zdejmowane. |
| Temperatura otoczenia | |
| W krótkim czasie | +40°C (104°F) |
| W ciągu doby (24h) | +35°C (95°F) |
| Wartości najniższe | -5°C (23°F) |
| Wilgotność | 50% przy 40°C (104°F) |
| Materiał | Blacha stalowa |
| Zabezpieczenie powierzchni | Powierzchnia pasywowana i pokryta proszkowo warstwą poliestru |
| Kolor | RAL 7035 |
| Drzwi | Otwierane na zewnątrz, zdejmowane poprzez specjalne zawiasy,<br>od szerokości 1000 drzwi podwójne |
| Zamocowanie drzwi | Uchwyty z bolcem umożliwiające zdejmowanie drzwi, ryglowanie<br>4–punktowe (3–punktowe) |
| Wyprowadzenia kabli | Pokrywy i płyty z możliwością wyprowadzenia kabli od dołu<br>i/lub z boku rozdzielni |
| Komplet zawiera | • XVTL - BF: Ramę, drzwi, ścianę tylną oraz pokrywę dachową |

Wymiary (mm).

## Rozdzielnice do zabudowy szeregowej XVTL – osprzęt

### Cokoły XVTL-SO100, XVTL-SO200, XVTL-SO../CF

- Materiał: blacha stalowa 2 mm
- Powierzchnia pasywowana i pokryta proszkowo warstwą poliestru
- Kolor: RAL 7035
- Waga (kg):

Wysokość 100mm

| dla szer./wys. | 300 | 400/425 | 500 | 600 | 800 | 1000 | 1200 |
|---|---|---|---|---|---|---|---|
| 2 szt. XVTL-SO100/S | 5.0 | 5.4 | 6.2 | 7.4 | 9.6 | – | – |
| 1 szt. XVTL-SO100/F | – | 2.2 | – | 3.4 | 4.6 | 5.8 | 7.2 |

Wysokość 200 mm

| dla szer./wys. | 300 | 400/425 | 500 | 600 | 800 | 1000 | 1200 |
|---|---|---|---|---|---|---|---|
| 2 szt. XVTL-SO200/S | 7.0 | 7.6 | 9.2 | 10.8 | 14 | – | – |
| 1 szt. XVTL-SO200/F | – | 3.2 | – | 4.4 | 5.6 | 6.8 | 8.2 |

- Zamocowanie: na śruby
- XVTL-SO../CF jest to cokół do ram XVTL-CF. Dwie strony cokołu są otwarte, a dwie zasłonięte osłonami.

### Płyta montażowa XVTL-IC

- Do montażu różnego osprzętu w rozdzielnicy
- Materiał: XVTL-IC 2 mm blacha stalowa, galwanizowana
  XVTL-IC/S 3 mm blacha stalowa, galwanizowana
- Zamocowanie: za pomocą zestawu kątowników XVTL-IC/BRA/SET
- Waga (kg) XVTL-IC:

| Dla szerokości | 425 | 600 | 800 | 1000 | 1200 |
|---|---|---|---|---|---|
| Wysokość 1400 | – | 8,9 | – | – | – |
| Wysokość 1600 | 4.5 | 10,5 | 14.5 | 18.5 | 23.4 |
| Wysokość 1800 | – | 12.1 | 16.7 | 21.3 | 27.0 |
| Wysokość 2000 | 8,5 | 13.7 | 18.9 | 24.1 | 30.6 |

- Waga (kg) XVTL-IC/S:

| Dla szerokości | 425 | 600 | 800 | 1000 | 1200 |
|---|---|---|---|---|---|
| Wysokość 1400 | – | 20.5 | – | – | – |
| Wysokość 1600 | 16.5 | 23.5 | 32.5 | 37.5 | 46.7 |
| Wysokość 1800 | – | 26.5 | 35.5 | 42.5 | 52.9 |
| Wysokość 2000 | 20.5 | 29.5 | 38.5 | 47.5 | 59.1 |



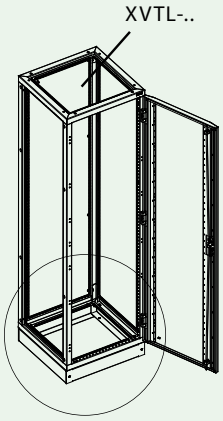


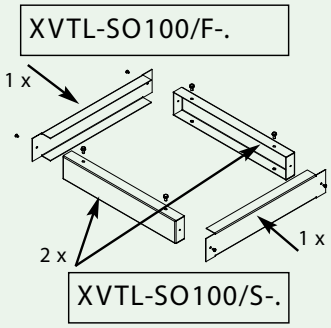


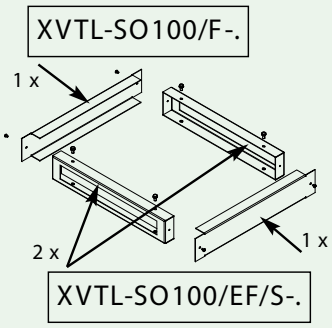


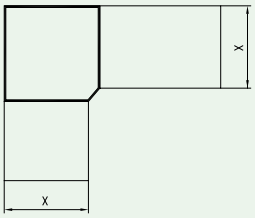


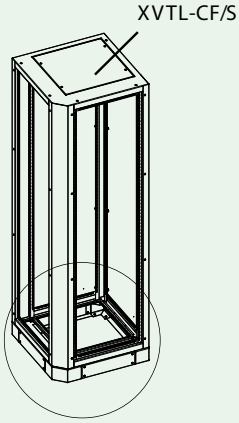


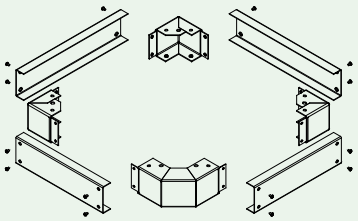

XVTL-SO../CF-.

Wymiary (mm).

## Zestawy montażowe pomocnicze XVTL-FITUP, XVTL-FITUP/BRA

- Ułatwiają instalowanie płyt montażowych XVTL-IC na pełnej wysokości.
- Mocowanie bez użycia śrub, zdejmowane
- Materiał: blacha stalowa 2 mm, galwanizowana

**XVTL-FITUP**

VT00803



Kilka długości dla różnych głębokości.

① Montaż



②



③ Demontaż



XVTL-FITUP



> 50 kg / XVTL-IC

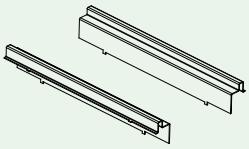

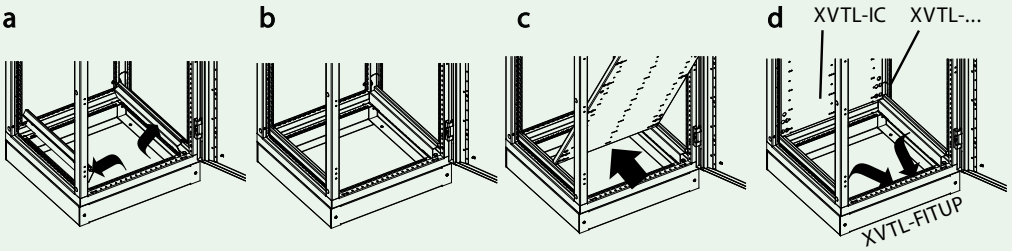


**XVTL-FITUP/BRA**

wa_vt01107



Jeden typ dla wszystkich głębokości rozdzielnic XVTL

① Montaż



XVTL-BRA XVTL-FITUP/BRA

② Demontaż



XVTL-IC

③



XVTL-BRA

XVTL-FITUP/BRA



> 50 kg / XVTL-IC..

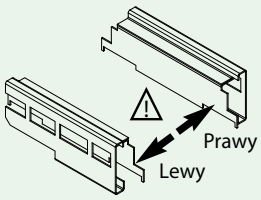


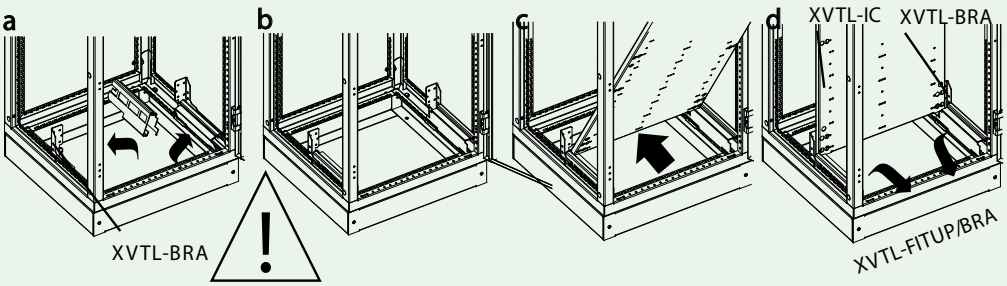

## Płyty montażowe BPZ-MPLSASY

- Materiał: blacha stalowa 2 mm, galwanizowana
- Do montażu izolatorów SASY60i
- Możliwość montażu na pionowych profilach XVTL-VP lub na kątownikach XVTL-BRA/IC250

VT01208









BPZ-MPLSASY

**A**

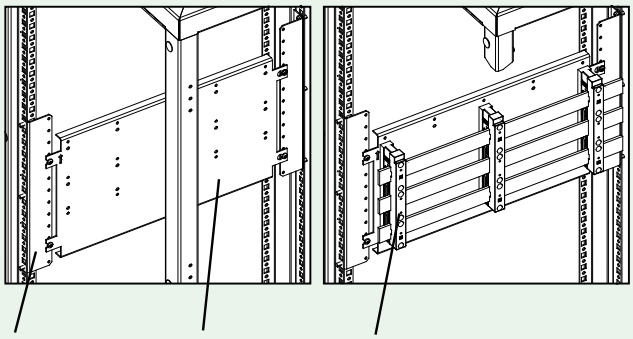


**B**

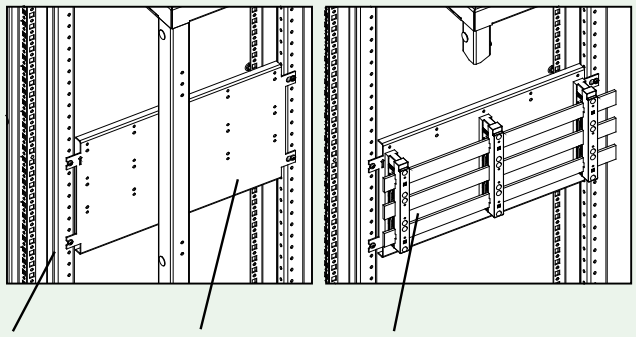


## Kieszeń na schematy A4 XAB4, XVTL-SPT6

VT05006



- Wykorzystywane do przechowywania schematów w rozdzielnicy
- Schematy rozmiaru A4
- Materiał: PCV (XAB4) lub blacha stalowa (XVTL-SPT6)
- Montowane zapomocą taśmy samoprzylepnej lub śrub

## Izolatory do 2500A XBST

wa_vt03507



XBST12: $I_n$ = 1250 A
XBST16: $I_n$ = 1600 A
XBST20: $I_n$ = 2000 A
XBST25: $I_n$ = 2500 A

$I_{cw(1s)}$ = 65 kA

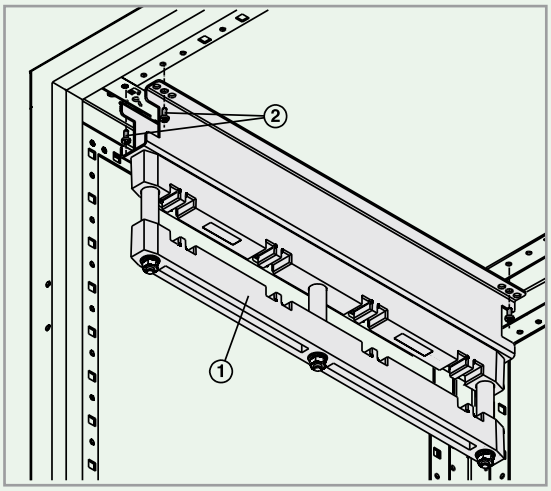




| | | |
|---|---|---|
| 1 | | 1x |
| 2 | M6x12 | 4x |

## Wprowadzenia dolne XSPBA, XVTL-BP

- Zastosowanie: do zaślepienia dolnej części rozdzielnicy, bądź zainstalowania wprowadzeń kablowych
- Materiał: blacha stalowa 1.5 mm, otwory wprowadzeniowe zaślepione gąbką
- Kolor: RAL 7035
- Mocowanie: za pomocą śrub, śruby w zestawie
- Przykładowe zastosowania
  W celu wymaskowania całego spodu rozdzielnicy, potrzebne będą następujące ilości wprowadzeń:

- Waga (kg):

| Dla szerokości | 425 | 600 | 800 | 1000 | 1200 |
|---|---|---|---|---|---|
| XSPBAC..01 | 0.4 | 0.5 | 0.6 | 0.7 | 0.8 |
| XSPBAC..02 | 0.6 | 0.7 | 0.8 | 0.9 | 1.0 |
| XSPBA | 0.5 | 0.6 | 0.7 | 0.8 | 0.9 |
| XVTL-BP/JL | 0.4 | 0.7 | 0.9 | 1.2 | 1.6 |

a) Pełne wprowadzenie dolne



VT00908

| | XSPBAC..01 | XSPBAC..02 |
|---|---|---|
| Głębokość 300 | 1 | 1 |
| Głębokość 400 | – | 3 |
| Głębokość 500 | 1 | 3 |
| Głębokość 600 | – | 5 |
| Głębokość 800 | – | 7 |

b) Wprowadzenie zakończone gąbką dla kabli do < Ø 50 mm



VT01008

| | XSPBA | XSPBAC..02 |
|---|---|---|
| Głębokość 300 | 2 | – |
| Głębokość 400 | 2 | 1 |
| Głębokość 500 | 2 | 2 |
| Głębokość 600 | 2 | 3 |
| Głębokość 800 | 2 | 5 |

c) Wprowadzenie zakończone gąbką dla kabli Ø 50-80 mm



VT01108

| | XVTL-BP/JL | XSPBA | XSPBAC..01 | XSPBAC..02 |
|---|---|---|---|---|
| Głębokość 300 | 1 | 1 | – | – |
| Głębokość 400 | 1 | 1 | 2 | – |
| Głębokość 500 | 1 | 1 | – | 2 |
| Głębokość 600 | 1 | 1 | – | 3 |
| Głębokość 800 | 1 | 1 | 1 | 4 |

## Szyny uchwytowe do odciążania kabli i przewodów XAR Profil-C

WA_VT07802



- Wykorzystywane do mocowania grup kabli za pomoca zacisków
- Materiał: szyna z ocynkowanej stali
- Mocowanie: na profilach pionowych XVTL-VP lub kątownikach XVTL-BRA

Wskazówka: Nie zaleca się mocować szyn bezpośrednio na ramie rozdzielnicy, gdyż może to powodować wyginaine się kabli.

- Mocowanie szyny na profilach pionowych XVTL-VP



wa_vt02007

- Mocowanie szyn na kątownikach XVTL-BRA



wa_vt02107

## Szyny uchwytowe do odciążania kabli i przewodów XVTL-AB Profil-L

wa_vt10703



- Wykorzystywane do mocowania grup kabli za pomocą taśm zaciskowych
- Materiał: szyna z ocynkowanej stali
- Mocowanie: na profilach pionowych XVTL-VP lub kątownikach XVTL-BRA

Wskazówka: Nie zaleca się mocować szyn bezpośrednio na ramie rozdzielnicy, gdyż może to powodować wyginaine się kabli.

Wymiary (mm).

## Wskazówki montażowe

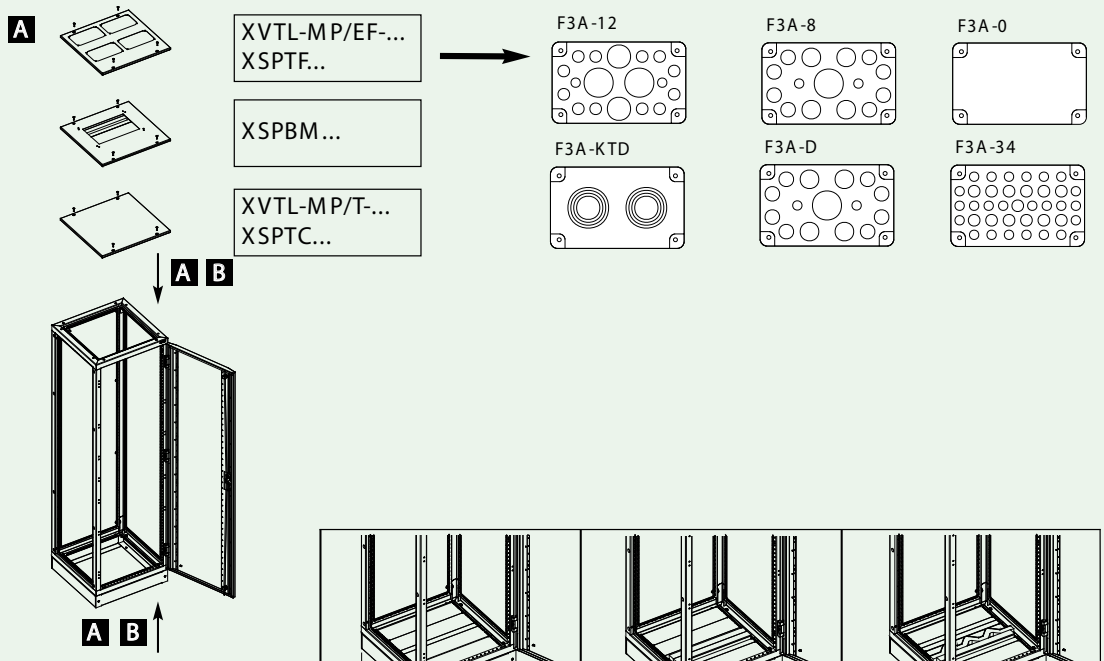


B

XVTL-BP/JL



XSPBA...01



XSPBAC..01
XSPBAC..02

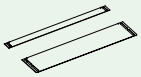




| D [mm] | | O < 50 mm | O = 50 - 80 mm |
|---|---|---|---|
| 300 | 2x XSPBAC..01 (35mm)<br>1x XSPBAC..02 (110mm)<br>0x XSPBA..01<br>0x XVTL-BP/JL-.. | 1x XSPBAC..01 (35mm)<br>0x XSPBAC..02 (110mm)<br>2x XSPBA..01<br>0x XVTL-BP/JL-.. | 0x XSPBAC..01 (35mm)<br>0x XSPBAC..02 (110mm)<br>1x XSPBA..01<br>1x XVTL-BP/JL-.. |
| 400 | 1x XSPBAC..01 (35mm)<br>2x XSPBAC..02 (110mm)<br>0x XSPBA..01<br>0x XVTL-BP/JL-.. | 0x XSPBAC..01 (35mm)<br>1x XSPBAC..02 (110mm)<br>2x XSPBA..01<br>0x XVTL-BP/JL-.. | 0x XSPBAC..01 (35mm)<br>1x XSPBAC..02 (110mm)<br>1x XSPBA..01<br>1x XVTL-BP/JL-.. |
| 500 | 1x XSPBAC..01 (35mm)<br>3x XSPBAC..02 (110mm)<br>0x XSPBA..01<br>0x XVTL-BP/JL-.. | 0x XSPBAC..01 (35mm)<br>2x XSPBAC..02 (110mm)<br>2x XSPBA..01<br>0x XVTL-BP/JL-.. | 0x XSPBAC..01 (35mm)<br>2x XSPBAC..02 (110mm)<br>1x XSPBA..01<br>1x XVTL-BP/JL-.. |
| 600 | 1x XSPBAC..01 (35mm)<br>4x XSPBAC..02 (110mm)<br>0x XSPBA..01<br>0x XVTL-BP/JL-.. | 0x XSPBAC..01 (35mm)<br>3x XSPBAC..02 (110mm)<br>2x XSPBA..01<br>0x XVTL-BP/JL-.. | 2x XSPBAC..01 (35mm)<br>2x XSPBAC..02 (110mm)<br>1x XSPBA..01<br>1x XVTL-BP/JL-.. |
| 800 | 0x XSPBAC..01 (35mm)<br>6x XSPBAC..02 (110mm)<br>0x XSPBA..01<br>0x XVTL-BP/JL-.. | 1x XSPBAC..01 (35mm)<br>3x XSPBAC..02 (110mm)<br>4x XSPBA..01<br>0x XVTL-BP/JL-.. | 0x XSPBAC..01 (35mm)<br>3x XSPBAC..02 (110mm)<br>2x XSPBA..01<br>2x XVTL-BP/JL-.. |

XAR



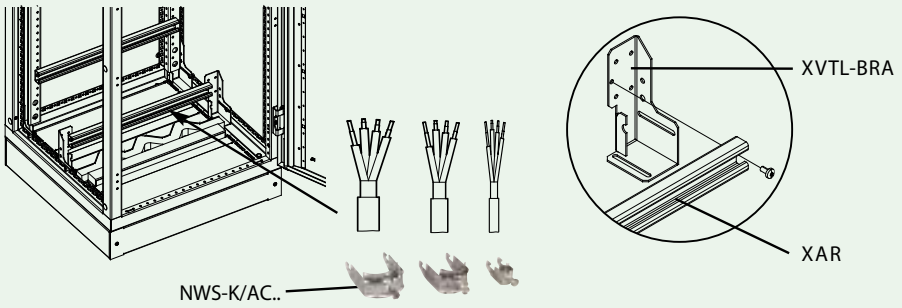


XVTL-AB



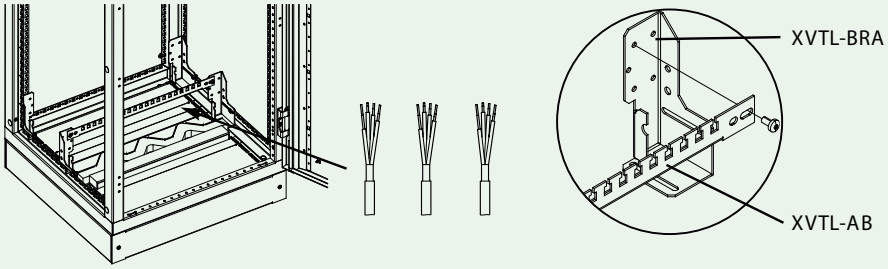

## Kątowniki mocujące XVTL-BRA/L

- Materiał: blacha stalowa 2 mm, galwanizowana
- Stosowane do mocowania profili poziomych

wa_vt00607



a)




b)




c)




## Kątowniki mocujące XVTL-BRA/DIN

- Materiał: blacha stalowa 2mm, galwanizowana
- Uniwersalne zastosowanie, głównie do mocowania szyn nośnych pod aparaturę modułową

wa_vt01407, wa_vt00707






## Profil poziomy XVTL-HP

- Zastosowanie: zainstalowane na profilach pionowych, dają możliwość mocowania innych elementów w rozdzielnicy XVTL
- Materiał: blacha stalowa 2 mm, galwanizowana
- Mocowanie za pomocą śrub, śruby w zestawie
- Długości: 300, 400, 500, 600, 800 mm

## Profile poziome XVTL-HP-.-MIB, płyty montażowe XVTL-IZM

**XVTL-HP-.-MIB**

VT01308



**XVTL-IZM**

VT01408



- Zastosowanie: do montażu wyłączników IZM13 lub IZM58 (wersja stacjonarna lub wysuwna) lub innych komponentów, których waga nie przekracza 150kg.
- Materiał: blacha stalowa 2 mm, galwanizowana
- Mocowanie za pomocą 4 śrub
- Powierzchnia podtrzymująca

| Szerokość | XVTL-IZM (Szerokość x Głębokość) |
|---|---|
| 600 | 510 x 336.5 mm |
| 800 | 710 x 336.5 mm |
| 1000 | 910 x 336.5 mm |
| 1200 | 1110 x 336.5 mm |

## Profile pionowe XVTL-VP

- Zastosowanie: mocowane pionowo za pomocą śrub na różnych wysokościach, najczęściej spotykane w różnych konfiguracjach z profilami poziomymi XVTL-HP.
- Materiał: blacha stalowa 2.5mm, galwanizowana
- Mocowanie za pomocą śrub, śruby w zestawie
- Długości: 600, 1000, 1400, 1600, 1800, 2000 mm

## Wskazówki montażowe

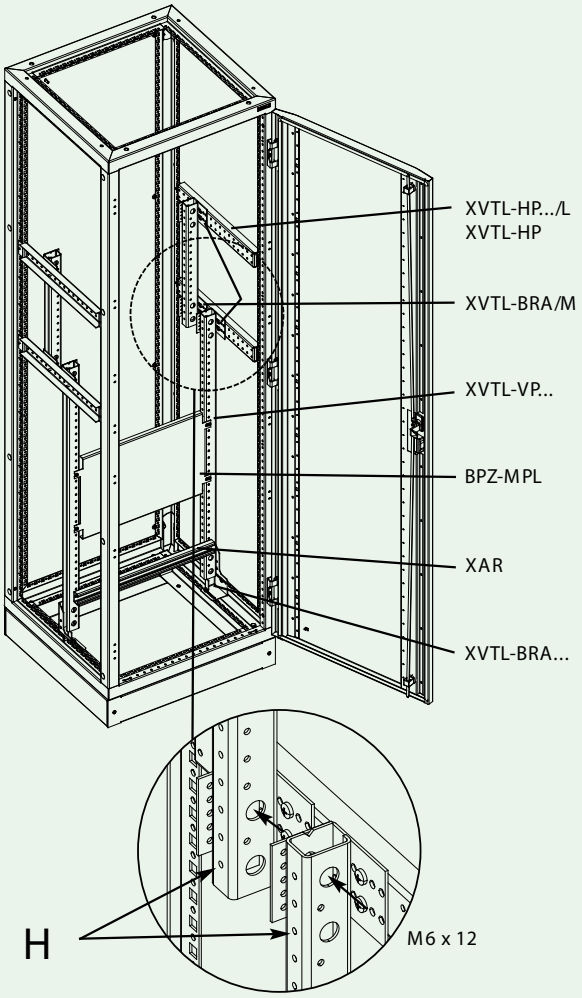


XVTL-HP/L

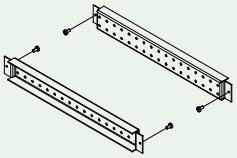

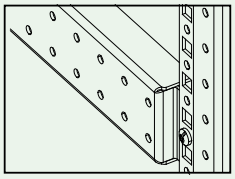

XVTL-HP

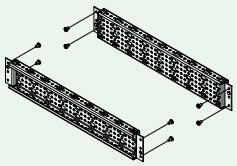

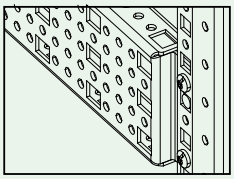

XVTL-BRA/M

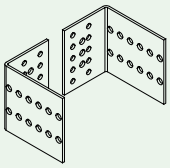

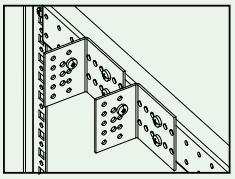

XVTL-BRA/L

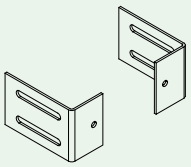

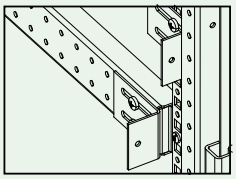

XVTL-BRA/DIN

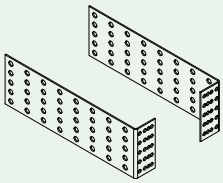




XVTL-IZM + XVTL-HP-...-MIB

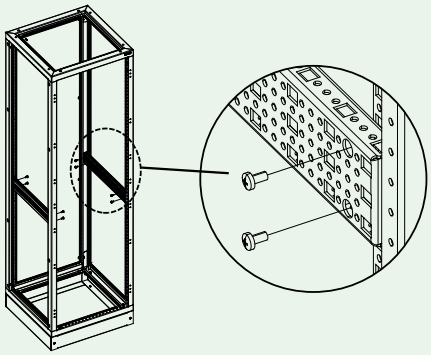

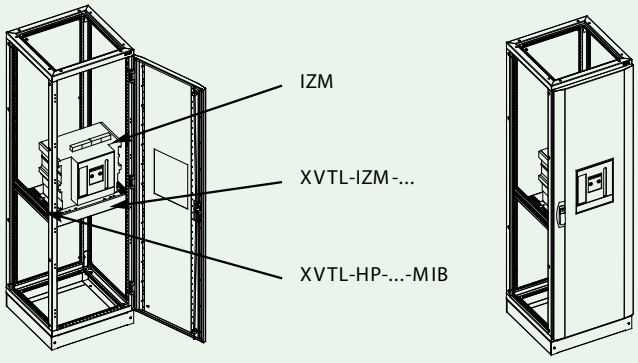

## Wkładki adaptacyjne XVTL-BP-F, XVTL-BP-W
## Profile do montażu osłon czołowych BPZ-FPS
## Ściany boczne montażowe BPZ-MSW

- XVTL-BF-F, XVTL-BP-W pozwalają na stosowanie elementów systemu Profi+ w rozdzielnicach XVTL
- Wkładki adaptacyjne redukują szerokość 425 mm do 400 mm
- Wkładka adaptacyjna XVTL-BP-F pozwala na instalowanie szyn nośnych i płyt montażowych z systemu Profi+
- Wkładka adaptacyjna XVTL-BP-W pozwala na instalowanie szyn nośnych i płyt montażowych na ścianach bocznych BPZ-MSW

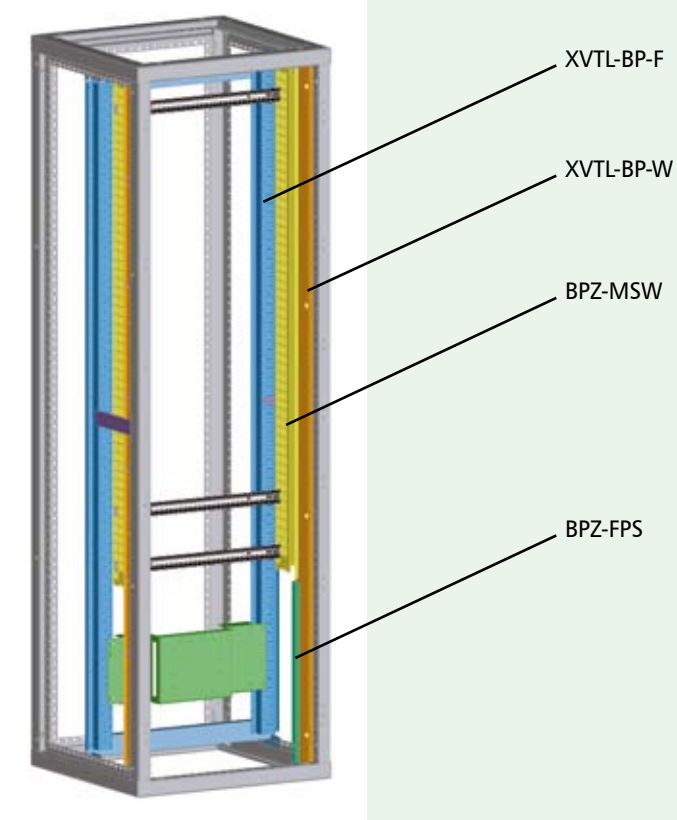


### Obciążalność mechaniczna

- Ciężar wkładu montażowego systemu Profi+ montowanego w rozdzielnicy XVTL nie może przekraczać 150 kg. Płyty montażowe o pełnej wysokości mogą być obciążone maksymalnie do 200 kg.
- Transformatory, rozłączniki i urządzenia o wadze ponad 40 kg muszą być mocowane na profilach głębokościowch lub zamocowane na płycie montażowej przymocowanej w czterech narożnikach.
- Sumaryczne obciążenie rozdzielnicy nie może przekraczać 400 kg.

## Wymiary (mm) rozdzielnic XVTL

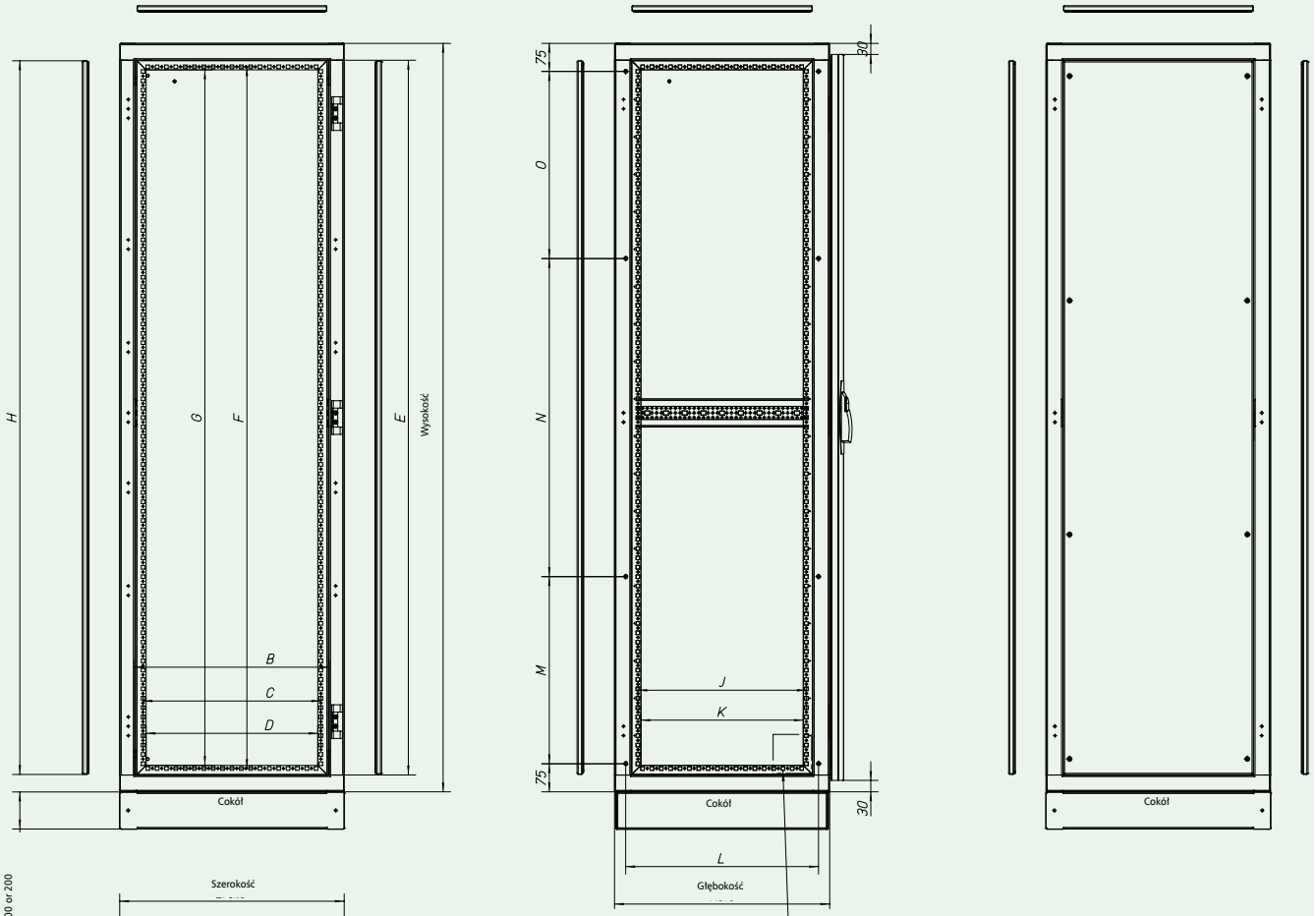


| Szerokość | A | B | C | D |
|---|---|---|---|---|
| **425** | 263 | 345 | 300 | 284 |
| **600** | 438 | 520 | 475 | 459 |
| **800** | 638 | 720 | 675 | 659 |
| **1000** | 838 | 920 | 875 | 859 |
| **1200** | 1038 | 1120 | 1075 | 1059 |

| Wysokość | E | F | G | H |
|---|---|---|---|---|
| **1400** | 1310 | 1275 | 1259 | 1307 |
| **1600** | 1510 | 1475 | 1459 | 1507 |
| **1800** | 1710 | 1675 | 1659 | 1707 |
| **2000** | 1910 | 1875 | 1859 | 1907 |

| Głębokość[1)] | Głębokość [2)] | I | J | K | L |
|---|---|---|---|---|---|
| **300** | 275 | 223 | 150 | 134 | 215 |
| **400** | 375 | 323 | 250 | 234 | 315 |
| **500** | 475 | 423 | 350 | 334 | 415 |
| **600** | 575 | 523 | 450 | 434 | 515 |
| **800** | 775 | 723 | 650 | 634 | 715 |

[1)] Głębokość znormalizowana - od niej zależą parametry zamawianych podzespołów

[2)] Głębokość rzeczywista

**Odległości pomiędzy otworami**

| Wysokość | M | N | O | |
|---|---|---|---|---|
| **1400** | **350** | **550** | **350** | |
| **1600** | **450** | **550** | **450** | |
| **1800** | **550** | **500** | **550** | |
| **2000** | **500** | **850** | **500** | |

Drzwi dwuskrzydłowe są stosowane w rozdzielnicach od szerokości 1000.

## Drzwi XVTL-D

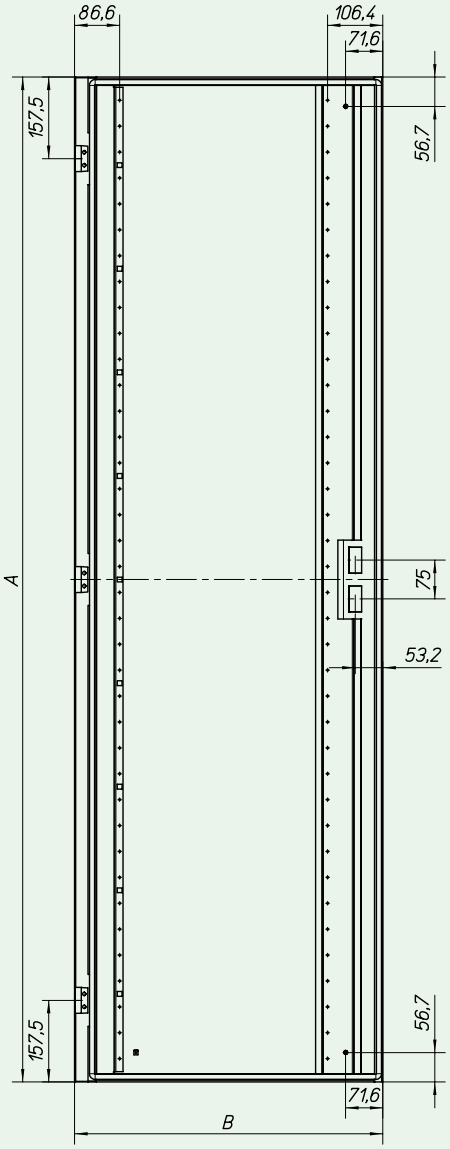


| Wysokość | A |
|---|---|
| **1400** | 1340 |
| **1600** | 1540 |
| **1800** | 1740 |
| **2000** | 1940 |

| Szerokość | B |
|---|---|
| **425** | 418 |
| **600** | 593 |
| **800** | 793 |

## Rama narożna XVTL-CF-./.

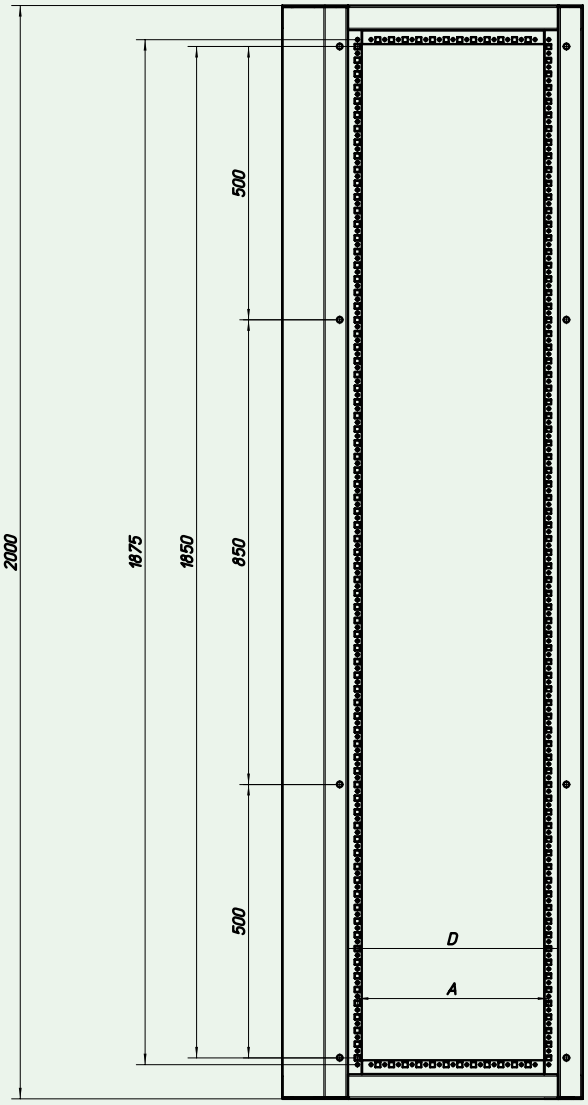


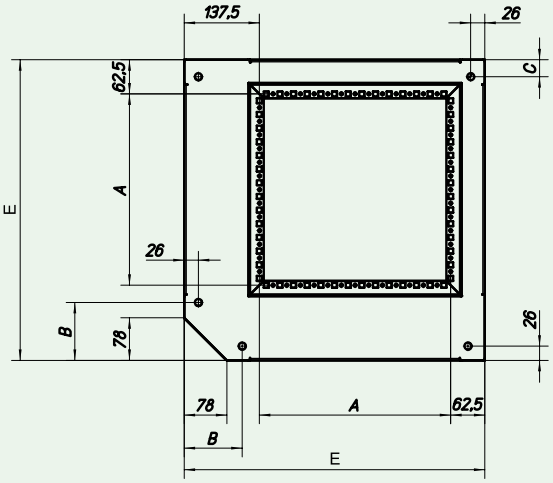


| Dla głębokości Strona A | Dla głębokości Strona B | A | B | C | D | E |
|---|---|---|---|---|---|---|
| **400** | **400** | 250 | 106 | 31 | 285 | 450 |
| **500** | **500** | 350 | 106 | 31 | 385 | 550 |
| **600** | **600** | 450 | 156 | 81 | 485 | 650 |
| **800** | **800** | 650 | 156 | 81 | 685 | 850 |

## Panel separacyjny XVTL-PV

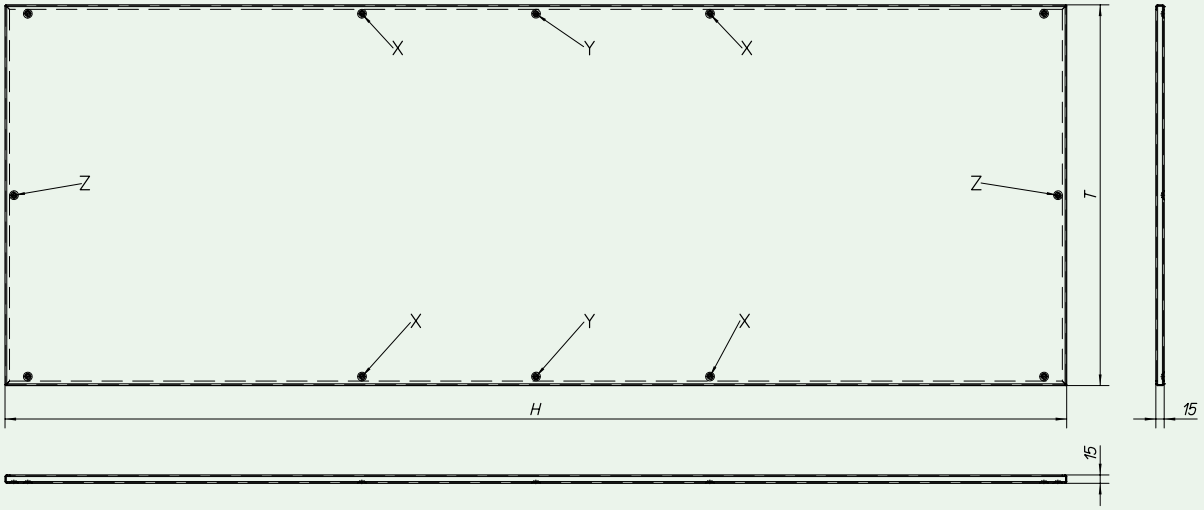


| Głębokość (mm) | Wysokość (mm) | H (mm) | zawiera | T (mm) |
|---|---|---|---|---|
| 300 | 2000 | 1907 | X | 182 |
| 400 | | | X | 282 |
| 500 | | | X | 382 |
| 600 | | | X | 482 |
| 800 | | | X, Z | 682 |
| 300 | 1800 | 1707 | X | 182 |
| 400 | | | X | 282 |
| 500 | | | X | 382 |
| 600 | | | X | 482 |
| 800 | | | X, Z | 682 |
| 300 | 1600 | 1507 | X | 182 |
| 400 | | | X | 282 |
| 500 | | | X | 382 |
| 600 | | | X | 482 |
| 800 | | | X, Z | 682 |
| 300 | 1400 | 1307 | Y | 182 |
| 400 | | | Y | 282 |
| 500 | | | Y | 382 |
| 600 | | | Y | 482 |
| 800 | | | Y, Z | 682 |

## Pokrywy dachowe XVTL-MP/T/EF

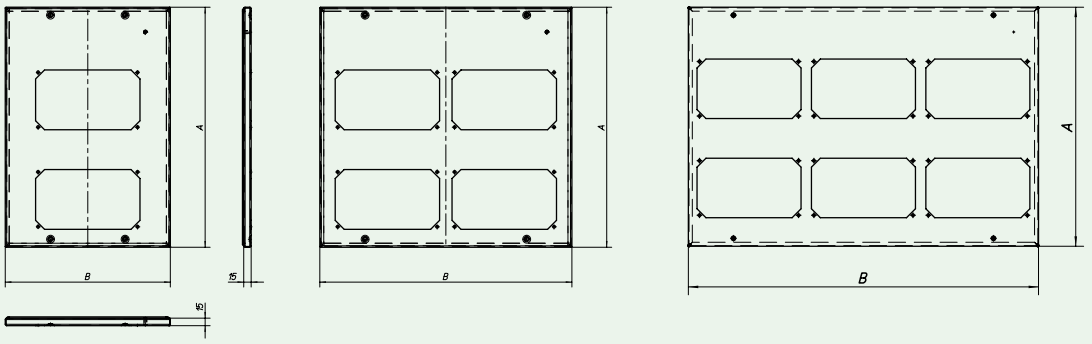


| Szerokość | B |
|---|---|
| **425** | 332 |
| **600** | 507 |
| **800** | 707 |
| **1000** | 907 |
| **1200** | 1107 |

| Głębokość | A |
|---|---|
| **300** | 182 |
| **400** | 282 |
| **500** | 382 |
| **600** | 482 |
| **800** | 682 |

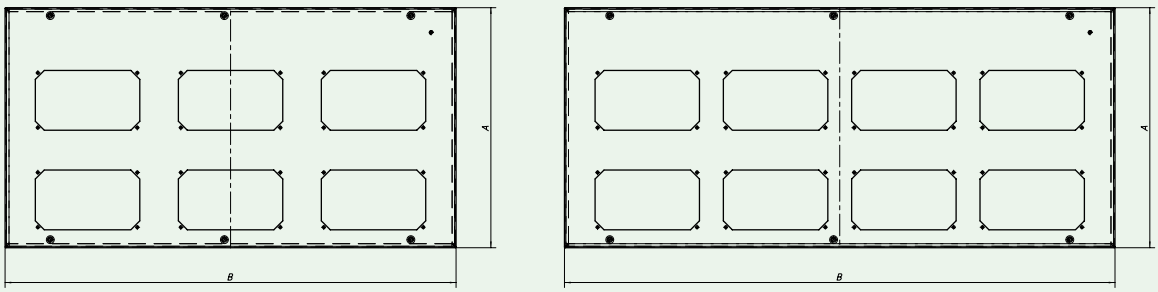

## Cokoły XVTL-SO, XVTL.SO../CF

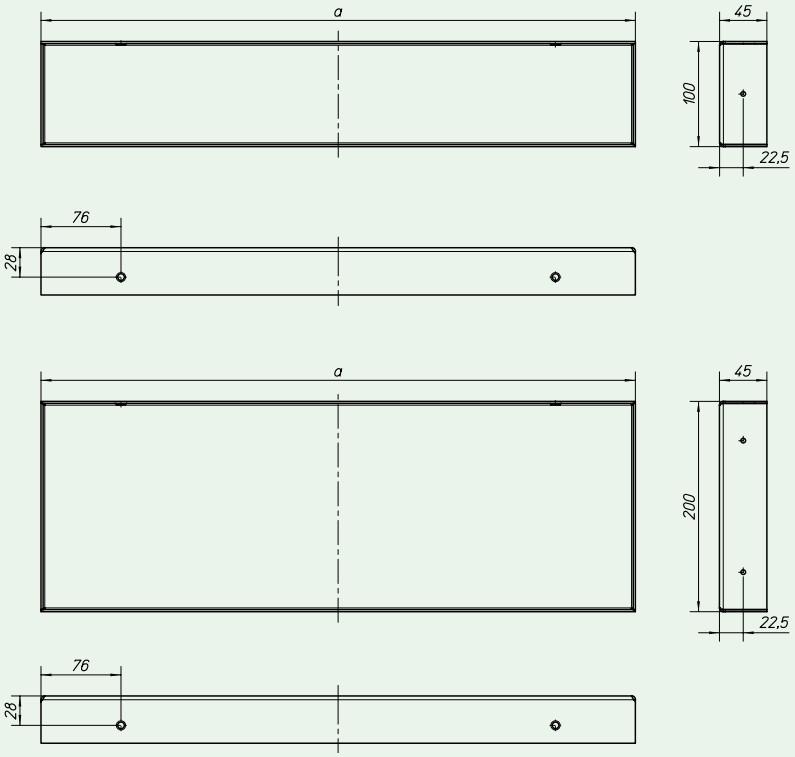


| Głębokość | A |
|---|---|
| **300** | 265 |
| **400** | 365 |
| **500** | 465 |
| **600** | 565 |
| **800** | 765 |

## Zielony pasek ozdobny XSFDR



## Płyty montażowe XVTL-IC...

XVTL-IC
(Blacha stalowa 2mm)

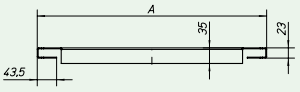


XVTL-IC/S
(Blacha stalowa 3mm)

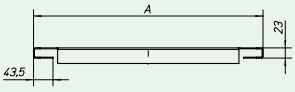


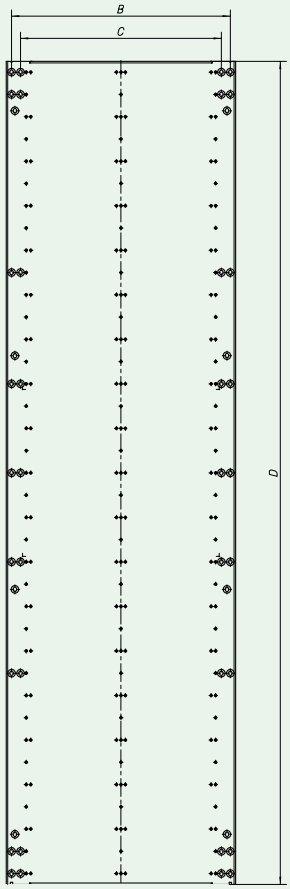


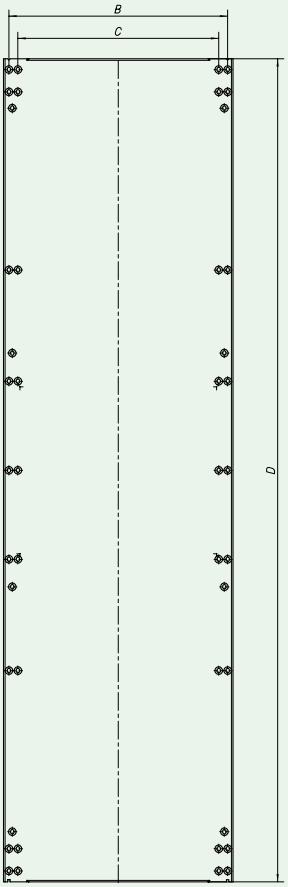


| Szerokość | A | B | C |
|---|---|---|---|
| **425** | 339 | 315 | 275 |
| **600** | 514 | 490 | 450 |
| **800** | 714 | 690 | 650 |
| **1000** | 914 | 890 | 850 |
| **1200** | 1114 | 1090 | 1050 |

| Głębokość | D |
|---|---|
| **1400** | 1249 |
| **1600** | 1449 |
| **1800** | 1649 |
| **2000** | 1849 |

## Płyta montażowa do izolatorów SASY60i BPZ-MPLSASY

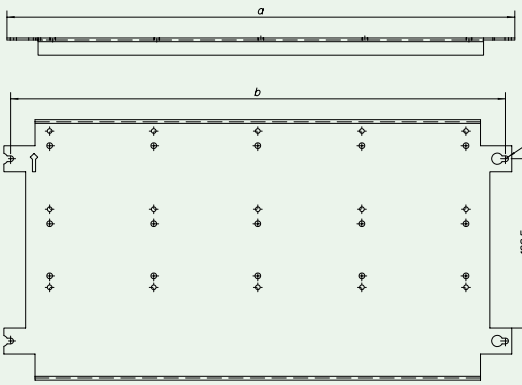


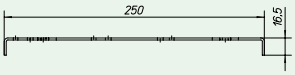


| Szerokość | A | B |
|---|---|---|
| **425** | 313 | 300.5 |
| **600** | 488 | 475.5 |
| **800** | 688 | 675.5 |
| **1000** | 888 | 875.5 |
| **1200** | 1088 | 1075.5 |

## Kątowniki XVTL-BRA

Rzut z lewej strony

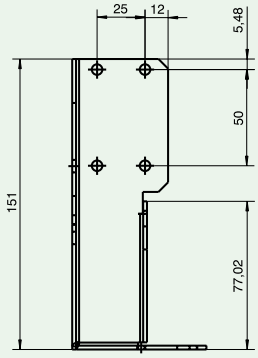


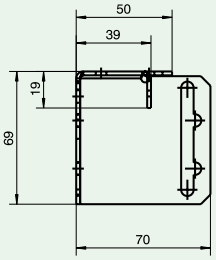


Rzut z prawej strony

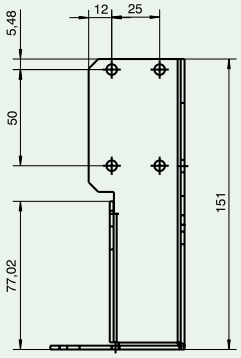


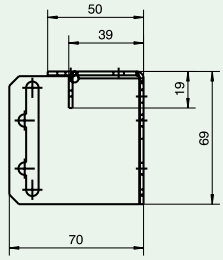


## Kątowniki XVTL-BRA/M

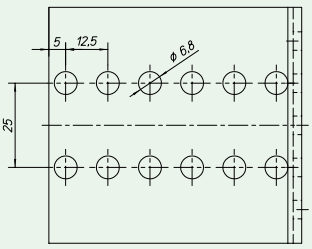


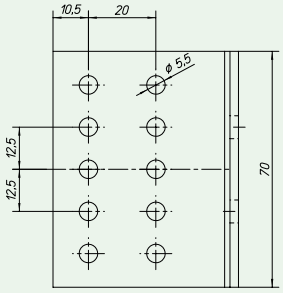


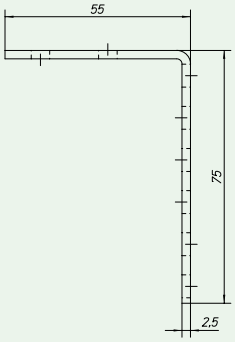


## Kątowniki XVTL-BRA/L

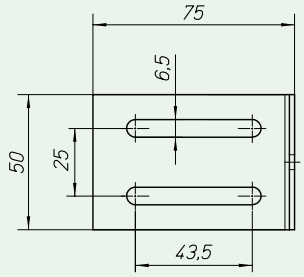


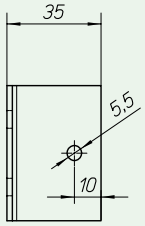


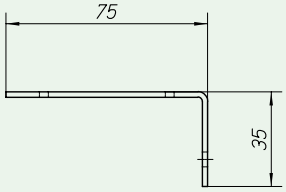


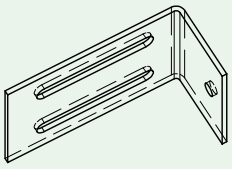

## Kątowniki XVTL-BRA/IC250

Do bezpośredniego zainstalowania płyt montażowych BPZ-MPLSASY

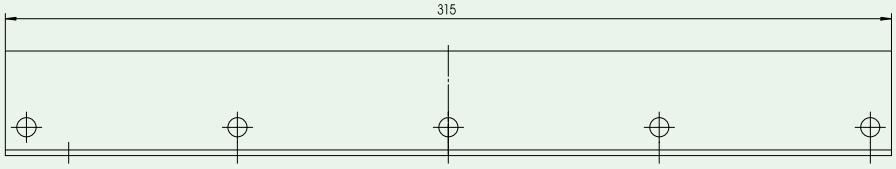


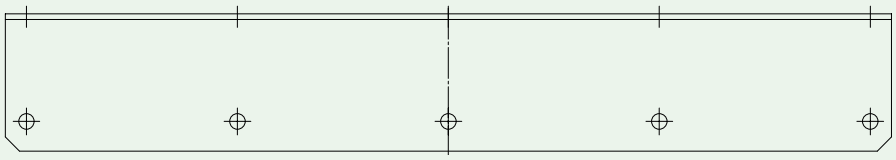

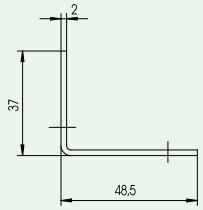

## Kątowniki XVTL-BRA/DIN

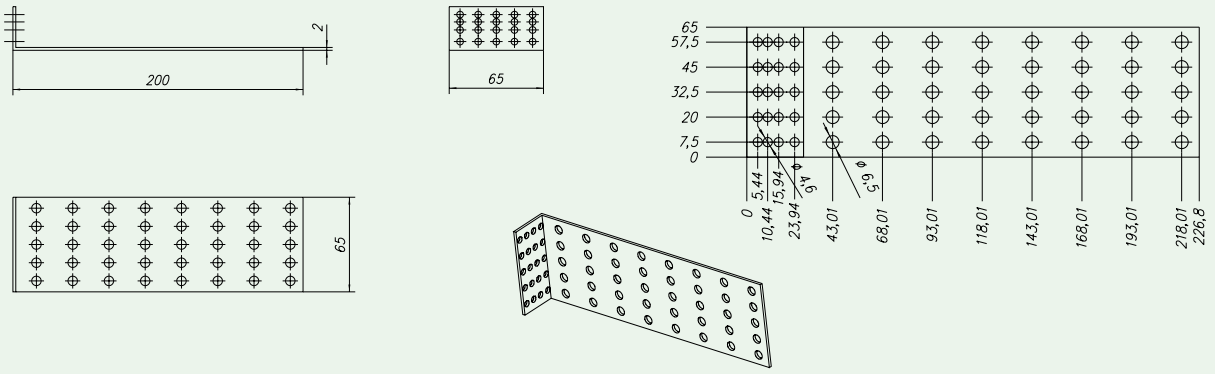


## Profile poziome XVTL-HP

Głębokość 300 mm

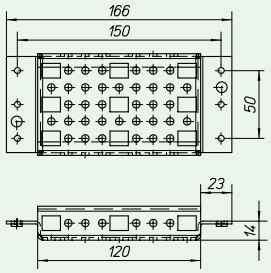


Głębokość 400 mm

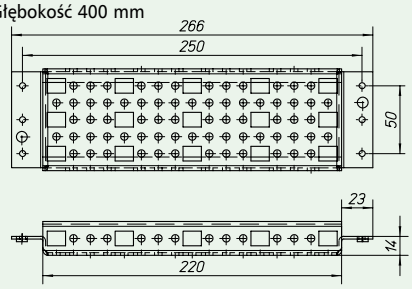


Głębokość 500 mm

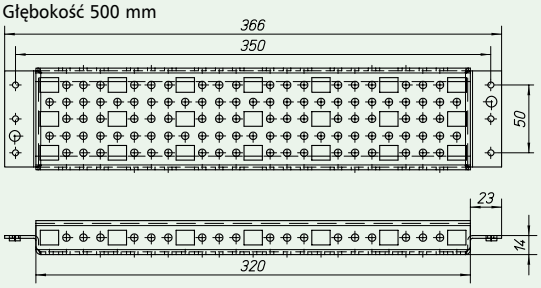


Głębokość 600 mm

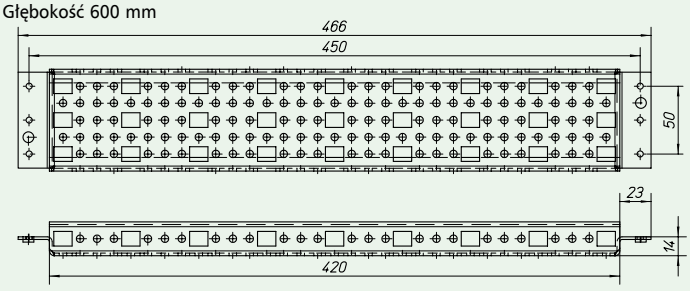


Głębokość 800 mm

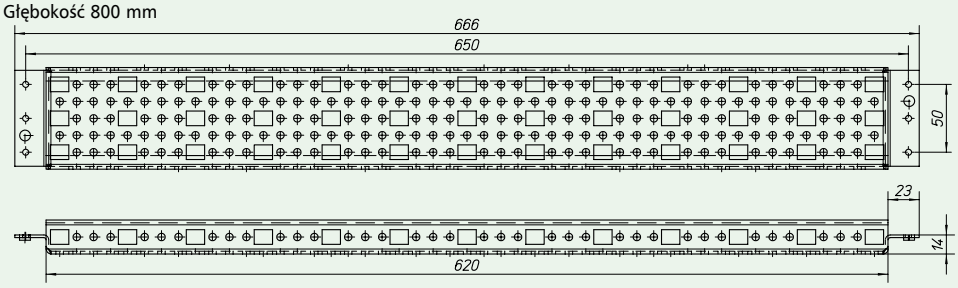

## Profile poziome XVTL-HP/L

Wymiary (mm)

| | a | b |
|---|---|---|
| 300 mm | 165 | 120 |
| 400 mm | 265 | 220 |
| 500 mm | 365 | 320 |
| 600 mm | 465 | 420 |
| 800 mm | 665 | 620 |

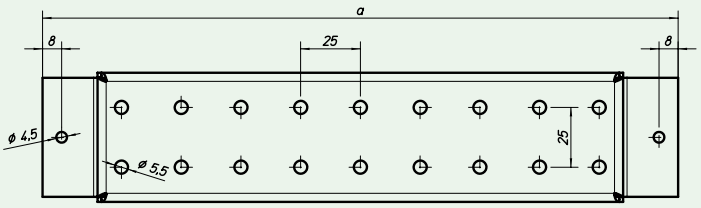


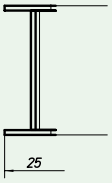


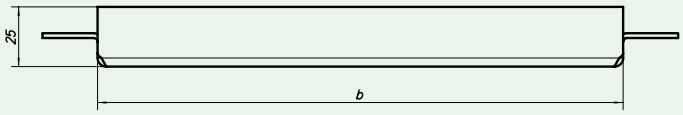


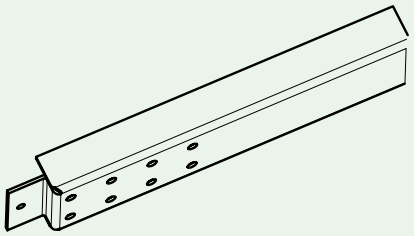

## Płyta montażowa XVTL-IZM do IZM

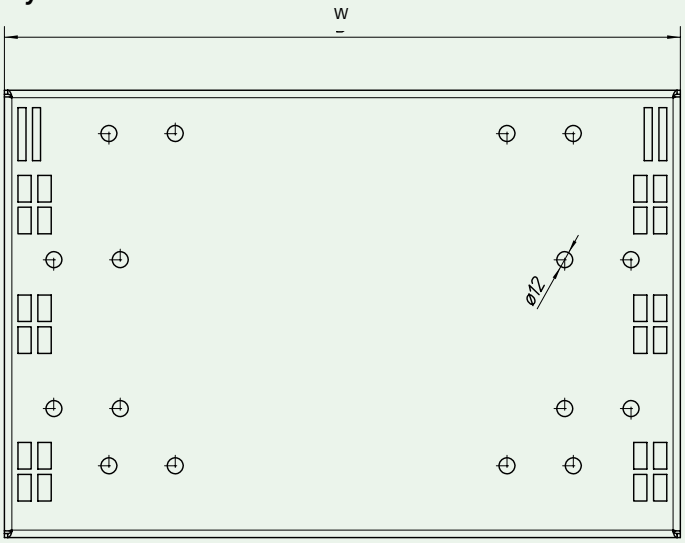


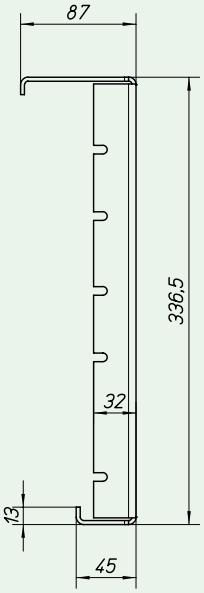




| Szerokość | W (mm) |
|---|---|
| **600** | 510 |
| **800** | 710 |
| **1000** | 910 |
| **1200** | 1110 |

## Profile pionowe XVTL-VP

Wysokość 600 mm

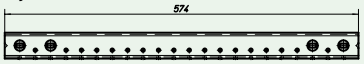


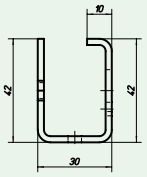


Wysokość 1000 mm

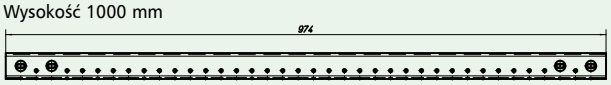


Wysokość 1400 mm

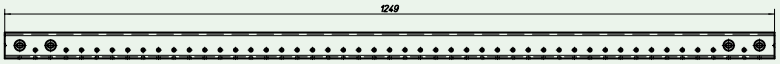


Wysokość 1600 mm

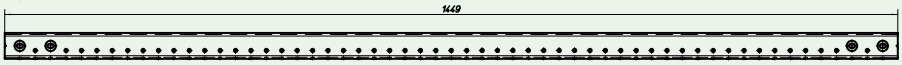


Wysokość 1800 mm

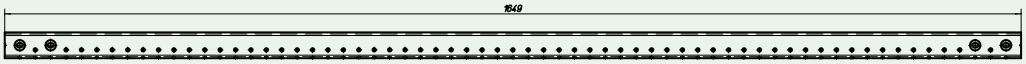


Wysokość 2000 mm

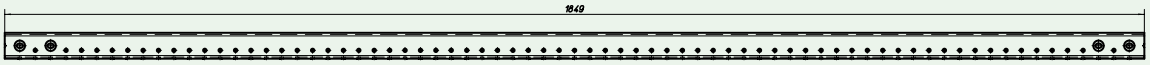


## Wprowadzenia dolne XSPBA, XVTL-BP

Wymiary (mm)

| Szerokość | a | b | c XSPBAC..01 | c XSPBAC..02 |
|---|---|---|---|---|
| 425 mm | 325 | 300 | 35 | 110 |
| 600 mm | 500 | 475 | 35 | 110 |
| 800 mm | 700 | 675 | 35 | 110 |
| 1000 mm | 900 | 875 | 35 | 110 |
| 1200 mm | 1100 | 1075 | 35 | 110 |

XSPBAC..01, XSPBAC..02

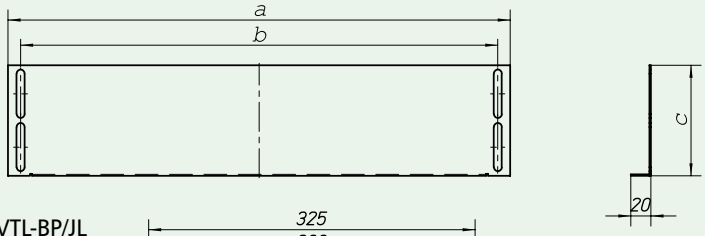


XVTL-BP/JL

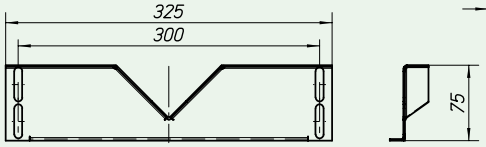


XVTL-BP/JL

XSPBA

XSPBAC..01

XSPBAC..02

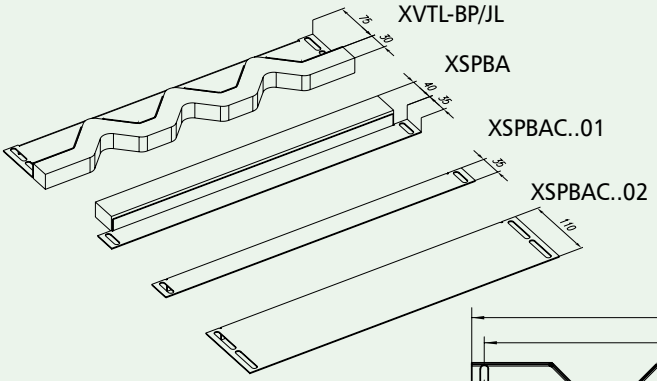


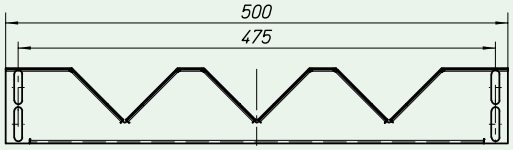


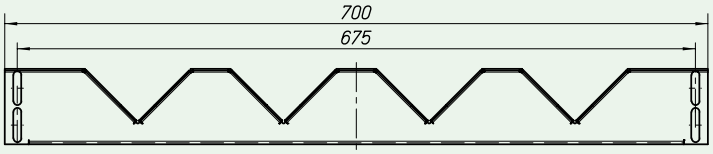


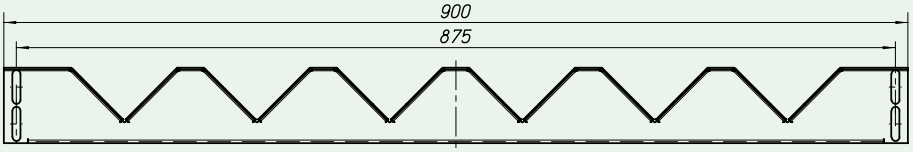


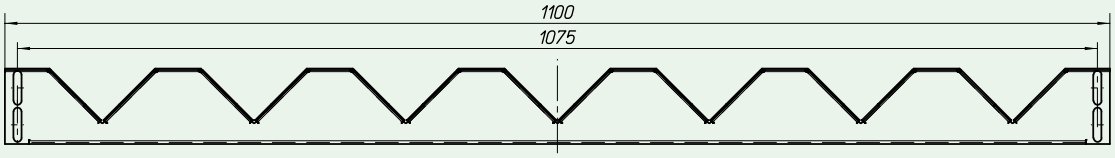

## Szyny uchwytowe do odciążania kabli i przewodów XAR Profil-C




Wyniar (mm)

| | a | b | c |
|---|---|---|---|
| 425 mm | 320 | 290 | 240 |
| 600 mm | 520 | 490 | 440 |
| 800 mm | 720 | 690 | 640 |
| 1000 mm | 920 | 890 | 840 |
| 1200 mm | 1170 | 1140 | 1090 |

## Szyny uchwytowe do odciążania kabli i przewodów XVTL-AB Profil-L

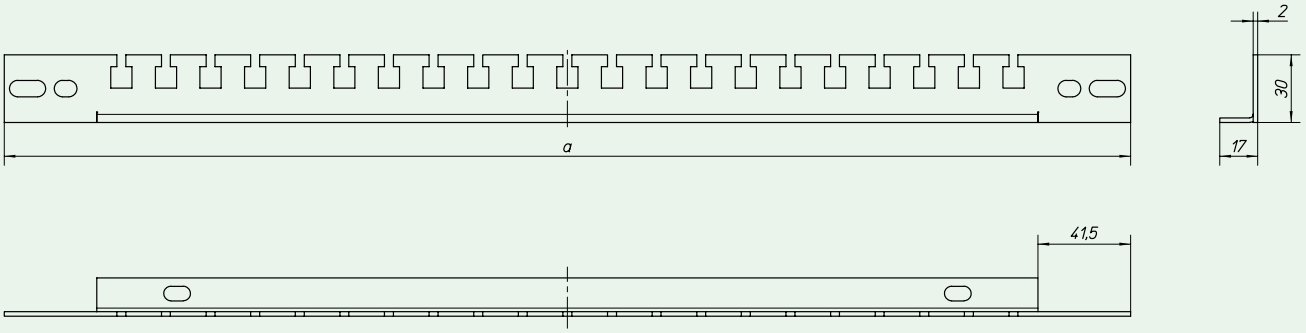


| Szerokość | a |
|---|---|
| **425** | 330 |
| **600** | 505 |
| **800** | 705 |
| **1000** | 905 |
| **1200** | 1105 |

## Prowadnica XVTL-DRG

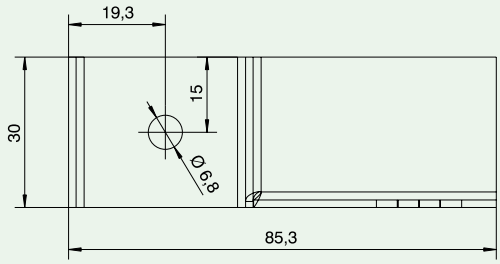


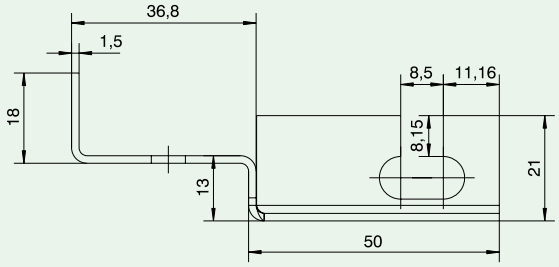


## Wprowadzenia przewodów dla pokryw dachowych IP55, F3A

- Zamiast flansz bez otworów można stosować flansze o wysokim stopniu ochrony (IP55) dla aplikacji wymagających wysokiego stopnia ochrony.
- Wymiary 330x200 mm

VT17407



**F3A-0**
Bez otworów

VT09208



**F3A-XP**
Bez otworów, z blachy stalowej

VT17507



**F3A-4**
4xM16, 6xM25/16, 8xM32/20

VT17307



**F3A-8**
2xM20, 8xM25/16, 4xM32/20, 1xM50/32

VT17607



**F3A-12**
2xM16, 12xM20, 2xM40/25, 2xM50/32

VT17707



**F3A-34**
24xM16, 13xM20

VT17807



**F3A-KTD**
2 łącznie z tulejkami kablowymi do Ø 70 mm

VT17207



**F3A-D**
Otwory wprowadzeniowe zaślepione gąbką, 40 kabel Ø 10-13 mm,
4 kabel Ø 17-21 mm,
2 kable of Ø 27-30 mm