RN 65

NOWOŚĆ

rozdzielnice naścienne hermetyczne IP65, kasety wielofunkcyjne i akcesoria


6019 34


6019 42


6019 42 + 0019 17


0019 55


0019 66

Zgodność z normą EN 60439-3.
Stopień ochrony – IP65.
Odporność na uderzenia – IK09.
Druga klasa ochronności.
Drzwiczki i obudowa w pełni odwracalne.
Wyjmowane podstawy montażowe i osłony frontowe dla wykonań 2-, 3- i 4-rzędowych.
Wspornik montażowy TH 35 o 2-pozycyjnym mocowaniu dla produktów modułowych i aparatów mocy.
Odstępy pomiędzy wspornikami TH 35: 150 mm.
Możliwość wyposażenia w perforowane płyty montażowe do montażu aparatury o konstrukcji innej niż modułowa.
Klamki dostosowane do montażu zamka, możliwość zaplombowania pokrywy i osłony frontowej.
Materiał RN 65: obudowa – polistyren odporny na uderzenia, o wytrzymałości na żar 650°C, drzwi – poliwęglan.
Kolor podstawy obudowy RN 65 jasnoszary L750A, pokrywa ciemnoszara R746A.

Rozdzielnica RN 65 – 2 do 8 modułów (bez listew zaciskowych)

Pak.	Nr ref.	Ilość rzędów	Ilość modułów	Prąd znamionowy (A)
1	6019 32	1	2 (+1)	32
1	6019 34	1	4	32
1	6019 36	1	6	32
1	6019 38	1	8	40
1	6019 40	1	12	63

Rozdzielnica RN 65 – 12 modułów w rzędzie (z listwami zaciskowymi)

Pak.	Nr ref.	Ilość rzędów	Ilość zaślepek 5-modułowych	Prąd znamionowy (A)
1	6019 41	1	1	63
1	6019 42	2	2	90
1	6019 43	3	2	90

Rozdzielnica RN 65 – 18 modułów w rzędzie (z listwami zaciskowymi)

Pak.	Nr ref.	Ilość rzędów	Ilość zaślepek 5-modułowych	Prąd znamionowy (A)
1	6019 46	2	2	90
1	6019 47	3	3	125
1	6019 48	4	3	125

Kasety wielofunkcyjne

Dostarczane z wygodnymi „zawiasami" łączącymi pokrywę z podstawą kasety.
Do stosowania z RN 65 12- i 18-modułowymi przy zastosowaniu zestawu łączącego nr ref. 0019 67.
Można w nich montować elementy sterowania, sygnalizacji i akcesoria: gniazda P17 16 A i 32 A, akcesoria okablowania podtynkowego Plexo IP55, lampki i przyciski serii Osmoz, wspornik TH 35.

Pionowe

Pak.	Nr ref.	
1	0019 17	Do RN 65 2-rzędowych
1	0019 18	Do RN 65 3-rzędowych

Poziome

Do montażu akcesoriów na pokrywach gniazd tablicowych P17 o wymiarach 220 x 125 mm.

Pak.	Nr ref.	
1	0019 19	Do RN 65 12-modułowych
1	0019 20	Do RN 65 18-modułowych

Akcesoria

Pak.	Nr ref.	
		Zamek z kluczykiem
1	0019 66	Nr 850
		Zestaw łączący
2	0019 67	Do mechanicznego łączenia oraz prowadzenia przewodów poziomo lub pionowo między kasetą wielofunkcyjną i RN 65 lub między dwoma RN 65 przy zachowaniu stopnia ochrony IP65
		Zestaw do plombowania
1	0019 68	Zestaw 2 elementów do plombowania pokrywy i 8 do plombowania pokryw frontowych
		Wsporniki do mocowania na ścianie
1	0019 69	Zestaw 4 uchwytów do montażu na ścianie
		Zaślepki
20	0019 61	Zestaw 5 zaślepek do docinania 1 lub 1/2 modułu Szare R746A
		Dławiki membranowe do bezpośredniego przebijania
1	0019 55	Opakowanie zawierające 2 dławiki ISO Ø 32 mm, 5 dławików ISO Ø 25 mm i 10 dławików ISO Ø 20 mm
		Pełne osłony frontowe
2	0019 64	Do RN 65 12-modułowych
2	0019 65	Do RN 65 18-modułowych
		Płyty perforowane
		Możliwość montażu płyty LINA 25 do mocowania produktów innych niż modułowe
2	0019 62	Do RN 65 12-modułowych, wysokość 150 mm
2	0019 63	Do RN 65 18-modułowych, wysokość 150 mm
		Zawiasy
2	0019 70	Zestaw 2 zawiasów łączących podstawę RN 65 z pokrywą
		Dławiki elastyczne
50	0919 03	Dławik elastyczny, średnica przewodu od 5 do 18 mm
50	0919 05	Dławik elastyczny, średnica przewodu od 6 do 22 mm
50	0919 06	Dławik elastyczny, średnica przewodu od 6 do 28 mm

Nowe produkty oznaczone są czerwonym numerem referencyjnym

■ Wymiary

Rozdzielnice 2-, 4-, 6- i 8-modułowe

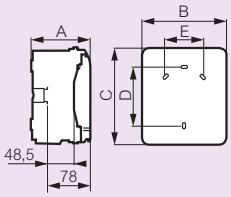

Nr kat.	Wymiary (mm)				
	A	B	C	D	E
6019 32	109	93	174	94	-
6019 34	115,6	128	200	120	-
6019 36	115,6	164	200	120	70
6019 38	115,6	200	200	120	106

Rozdzielnice 12- i 18-modułowe

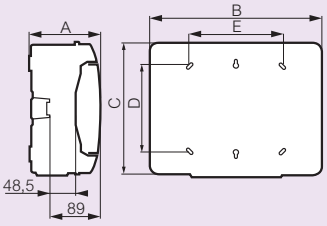

Nr kat.	Wymiary (mm)				
	A	B	C	D	E
6019 40	141	340	282	180	180
6019 41	141	340	282	180	180
6019 42	161	340	432	330	180
6019 43	161	340	622	480	180
6019 46	161	448	432	330	290
6019 47	161	448	622	480	290
6019 48	161	448	822	680	290

■ Pionowe kasety wielofunkcyjne

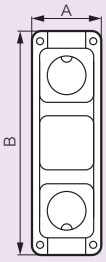

Nr kat.	Wymiary (mm)	
	A	B
0019 17	137	432
0019 18	137	622

■ Poziome kasety wielofunkcyjne

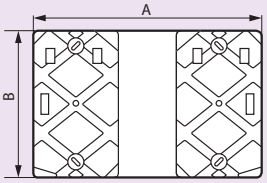

Nr kat.	Wymiary (mm)	
	A	B
0019 19	340	220
0019 20	448	220

■ Liczba otworów do wybicia po każdej stronie

Nr kat.	Góra/dół			Lewa/prawa		
	Ø 20 mm	Ø 25 mm	Ø 32 mm	Ø 20 mm	Ø 25 mm	Ø 32 mm
6019 32	2	-	-	-	-	-
6019 34	2	1	-	2	-	-
6019 36	4	1	-	2	-	-
6019 38	6	1	-	2	-	-
6019 40	7	2	2	-	-	2
6019 41	7	2	2	-	-	2
6019 42	13	2	2	-	-	3
6019 43	13	2	2	-	-	4
6019 46	13	4	3	-	-	3
6019 47	13	4	3	-	-	4
6019 48	13	4	3	-	-	5

■ Tabela zamienników RN 55/65

RN 55	RN 65	Ilość rzędów	Całkowita ilość modułów
Rozdzielnice na 2 do 8 modułów			
0017 32	6019 32	1	2 (+1)
0017 34	6019 34	1	4
0017 36	6019 36	1	6
0017 38	6019 38	1	8
Rozdzielnice na 12 modułów w rzędzie			
0017 41	6019 41	1	12
0017 42	6019 42	2	24
0017 43	6019 43	3	36
Rozdzielnice na 18 modułów w rzędzie			
0017 25	6019 46	2	36
0017 26	6019 47	3	54
-	6019 48	4	72

■ Parametry techniczne

Rodzaj napięcia zasilania		∿
Częstotliwość	(Hz)	50-60 Hz
Napięcie znamionowe U_e	(V)	400 V
Znamionowe napięcie izolacji U_i	(V)	400 V
Napięcie znamionowe udarowe wytrzymywane U_{imp}	(V)	4 kV
Prąd znamionowy	(A)	32 do 125 A
Znamionowa wartość szczytowa prądu I_{pk}	(A)	17 kA
Znamionowy wytrzymywany prąd zwarciowy I_{cc}	(A)	10 kA
Stopień ochrony		IP65
Temperatura pracy		-5 do 40°C
Stopień zanieczyszczenia środowiska		3